

```
graph LR; A[Profil fagsystem:  
Brukere og tjenester  
registreres fortløpende] --> B[Fagansvarlig Profil  
tar ut hele  
databasen for en  
gitt måned]; B --> C[Ca 15 000 linjer  
systematiseres  
innenfor tjenester og  
trappetrinn i  
tjenesteguiden];
```

Profil fagsystem:

Brukere og tjenester
registreres fortløpende

Fagansvarlig Profil
tar ut hele
databasen for en
gitt måned

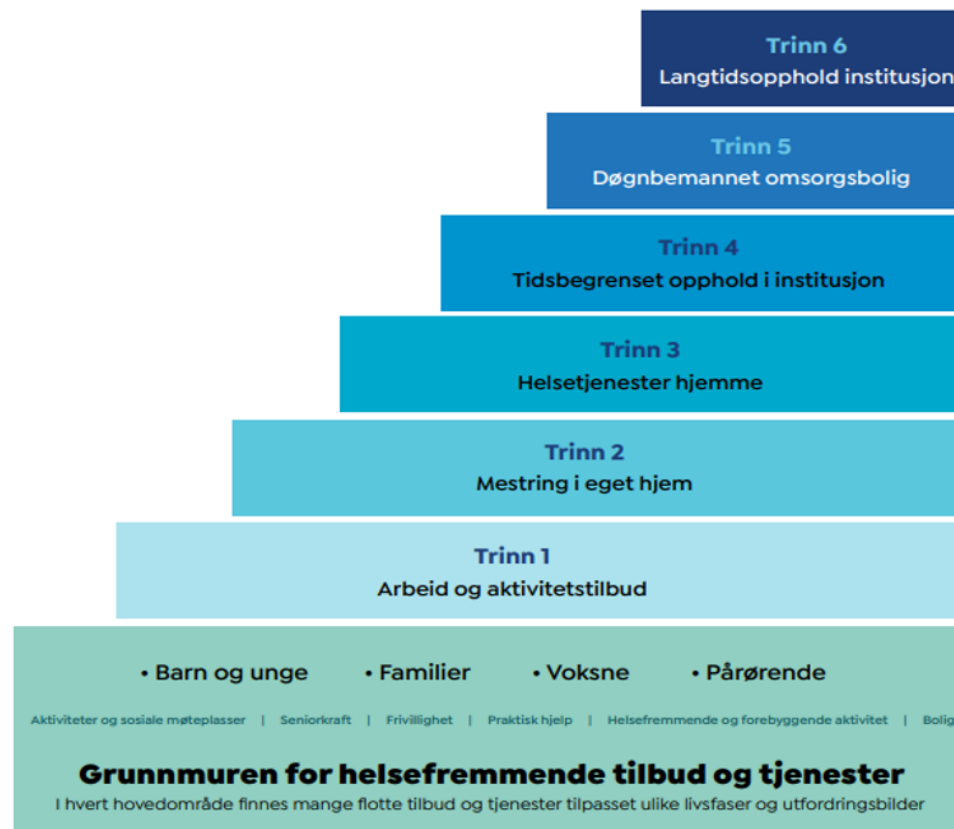
Ca 15 000 linjer
systematiseres
innenfor tjenester og
trappetrinn i
tjenesteguiden

Tall overordnet: (Endring fra sept 23 til jan 24)

Antall unike brukere	Antall tjenester gitt totalt (siste dag i mnd)	Antall tjenester i snitt pr mottaker	Snitt døgn pr bruker med langtidsopphold sykehjem
6 306	14 848	2,35	823,49
↓	↓	↓	↓
Endring fra forrige periode	Endring fra forrige periode	Endring fra forrige periode	Endring fra forrige periode
124	343	0,00	17,56

Antall nye vedtak i perioden	Antall avsluttede vedtak i perioden	Antall vedtatte timer (uke), hjemmesykepleien	Antall ressurstimer (uke), hjemmesykepleien
1 160	925	4584,93	4646,50
↓	↓	↓	↓
Endring fra forrige periode	Endring fra forrige periode	Endring fra forrige periode	Endring fra forrige periode
361	112	-162,65	-128,92

Kjapt tilbakeblikk - Innsatstrapp



Tall overordnet: (Endring fra sept 23 til jan 24)

Tjenester i Grunnmur	Tjenester i trinn 1	Tjenester i trinn 2	Tjenester i trinn 3
8 045	626	1193	2074
↓	↓	↓	↓
Endring fra forrige periode	Endring fra forrige periode	Endring fra forrige periode	Endring fra forrige periode
270	-28	1	47

Tjenester i trinn 4	Tjenester i trinn 5	Tjenester i trinn 6	Tjenester på tvers
187	0	324	1923
↓	↓	↓	↓
Endring fra forrige periode	Endring fra forrige periode	Endring fra forrige periode	Endring fra forrige periode
12	0	-2	50

Grunnmur:

Økning i digitale dingser er stor fra september i fjor til i år.

	jan.23	sep.23	3
Trygghetsalarm, digital	507	467	448
Trygghetsalarm, husleie	251	238	243
Trygghetsalarm husstand	16	17	18
Tryggh.alarm i husleie FUN	4	4	4
Mobil trygghetsalarm	116	105	98
Mobil trygghetsalarm u/bet	14	12	14
Trygghetsalarm m/røykvarsler	118	182	229
Totalt alle trygghetsalarmer	1026	1025	1054

	jan.23	sep.23	jan.24	Endring jan 23 til jan 24
Totalt alle trygghetsalarmer	1026	1025	1054	28
Tekniske hj.midler Larvik	3053	2994	3094	41
Totalt alle Varslingsteknologi	153	181	215	62
Totalt alle lokaliseringsteknologi	91	85	85	-6
Digital hjemmeoppfølging	75	65	71	-4
Totalt alle elektronisk medisineringsstøtte	91	113	111	20
Sum totalt:	4489	4463	4630	141

	jan.23	sep.23	jan.24
Matombringing, Larvik	407	424	429
Matombringing Lardal	52	52	50
Forsterket utskrivning	88	170	200
Fysioterapi Larvik	92	91	121

Trinn 1

Dagaktivitet, Borgejordet	12	14	17
Dagsenter AOK	8	145	138
Veldre, dagaktivitet	7	9	6
Dagopphold Frøytunet	16	15	14
Dagopphold Furuheim	16	14	15
Dagopphold Grevle sykehj	41	46	45
Dag/kveldsopphold, Vittersø gård	18	20	24
Dagopphold Kvelde sykehj	9	11	11
Dagopphold Lardal	15	17	18
Dagopphold Sentrum	25	28	26
Dagopphold Tjølling sykehjem	26	22	22
Dagopphold Tårngården		15	21
Grønn omsorg - dagaktivitet	16	17	14

	jan.23	sep.23	jan.24	Endring jan 23 til jan 24
Totalt alle Bolig og trening	14	10	10	-4
Totalt alle dagsenter/-aktivitet/-opphold	209	373	371	162
Totalt alle støttekontakt	259	264	236	-23
Sum totalt:	482	647	617	135

Trinn 2:

Ikke større endringer i antall brukere innenfor Trinn 2.

BPA:

I Januar 2023: 729 timer i uken

I Januar 2024: 711 timer i uken. (Et løpenummer registrert med tjeneste BPA, men 0 timer)

	jan.23	sep.23	jan.24	Endring jan 23 til jan 24
Avlastning privat FUN	28	25	25	-3
Brukerstyrt pers assistent	13	13	14	1
Omsorgstønad	118	126	124	6
Praktisk bistand Larvik	423	437	427	4
Praktisk bistand ring 1	45	48	53	8
Praktisk bistand ring 2	86	80	89	3
Praktisk bistand ring 3	62	62	59	-3
Praktisk bistand DNAS	5	3	3	-2
Praktisk bistand Kvelde	19	18	20	1
Praktisk bistand Lardal	34	34	37	3
Praktisk bistand FUN	48	50	48	0
Praktisk bistand dagl gj, ing 2	9	8	6	-3
Praktisk bistand dagl gj, ring 3	4	4	5	1
Praktisk bistand dagl.gj, oppl DNAS	1	1	1	0
Praktisk bistand dag.gj Kvelde	0	2	2	2
Praktisk bistand dag gj. Lardal	2	2	2	0
Praktisk bistand/opplæring ROP	2	1	1	-1
Praktisk bistand og opplæring, FUN	231	226	224	-7
Praktisk bistand & opplæring avlastn.	1	1	1	0
Praktisk bistand/opplæring, psyk helse	12	9	8	-4
Praktisk bistand/opplæring Botiltak	30	31	31	1
Prakt.bistand TK TIM	11	11	12	1
Totalt alle Praktisk bistand	1025	1028	1029	4

Litt tall fra trinn 2

- **Praktisk bistand Larvik:**

- 7,6% har en time eller mer i uka. Disse utgjør 19% av den totale tiden.
 - 36,4% av brukerne har 15 min eller mindre pr uke.
-

- **Praktisk bistand og opplæring, Funksjonshemmede:**

- Topp 9,25% av brukerne har mer enn 70 timer i uken, og utgjør 37,5% av den totale tiden.
- 39,6% av brukerne har mindre enn 5 timer i uken, og forbruker 3,35% av den totale tiden.

Trinn 3 – Hjemmesykepleien

Pr januar 2024:

Hj.sykepleie FUN har i januar 96% samsvar mellom vedtatt tid og ressurstid. I september var det 77%.

	Vedtatte timer	Ressurstimer	Ressursandel av vedtatt
Hjemmesykepleie Amulerende VPA	5,75	5,75	1,00
Hjemmesykepleie levert av andre enn LK	0,00	0,00	
Hjemmesykepleie FUN	598,67	572,92	0,96
Hjemmesykepleie DNAS	117,75	117,67	1,00
Hjemmesykepleie Lardal	287,53	281,87	0,98
Hjemmesykepleie, natt	150,37	209,62	1,39
Hjemmesykepleie ring 1	1206,65	1175,65	0,97
Hjemmesykepleie, ring 2	1053,82	1087,33	1,03
Hjemmesykepleie, ring 3	1053,78	1106,22	1,05
Hjemmesykepleie Kvelde	110,62	89,48	0,81
Totalt alle hjemmesykepleiekoder	4584,93	4646,50	1,01

Pr september 2023:

Nedgang i timer fra september til januar skyldes i hovedsak «Hjemmesykepleie levert av andre enn LK»

	Vedtatte timer	Ressurstimer	Ressursandel av vedtatt
Hjemmesykepleie Amulerende VPA	5,75	5,75	1,00
Hjemmesykepleie levert av andre enn LK	168,00	168,00	1,00
Hjemmesykepleie FUN	620,45	477,45	0,77
Hjemmesykepleie DNAS	98,33	98,33	1,00
Hjemmesykepleie Lardal	297,00	291,00	0,98
Hjemmesykepleie, natt	151,55	201,80	1,33
Hjemmesykepleie ring 1	1190,17	1222,63	1,03
Hjemmesykepleie, ring 2	1143,35	1217,78	1,07
Hjemmesykepleie, ring 3	974,40	1016,97	1,04
Hjemmesykepleie Kvelde	98,58	75,70	0,77
Totalt alle hjemmesykepleiekoder	4747,58	4775,42	1,01

Litt tall fra Trinn 3 - Hjemmesykepleie

Hjemmetjenester Ring 1, 2 og 3:

Topp 9,75% av brukerne forbruker 43,8% av den totale tiden.

53,6% av brukerne har under 2 timer i uken. Disse brukerne forbruker 9,97% av den totale tiden.

Lardal hjemmetjenester:

Topp 9% av brukerne forbruker 48% av den totale tiden.

58% av brukerne har under 2 timer i uken. Disse brukerne forbruker 10,9% av den totale tiden.

Helsetjenester i hjemmet, funksjonshemmede:

Topp 9,33% av brukerne forbruker 46,7% av den totale tiden.

46% av brukerne har under 2 timer i uken. Disse forbruker 9,89% av den totale tiden.

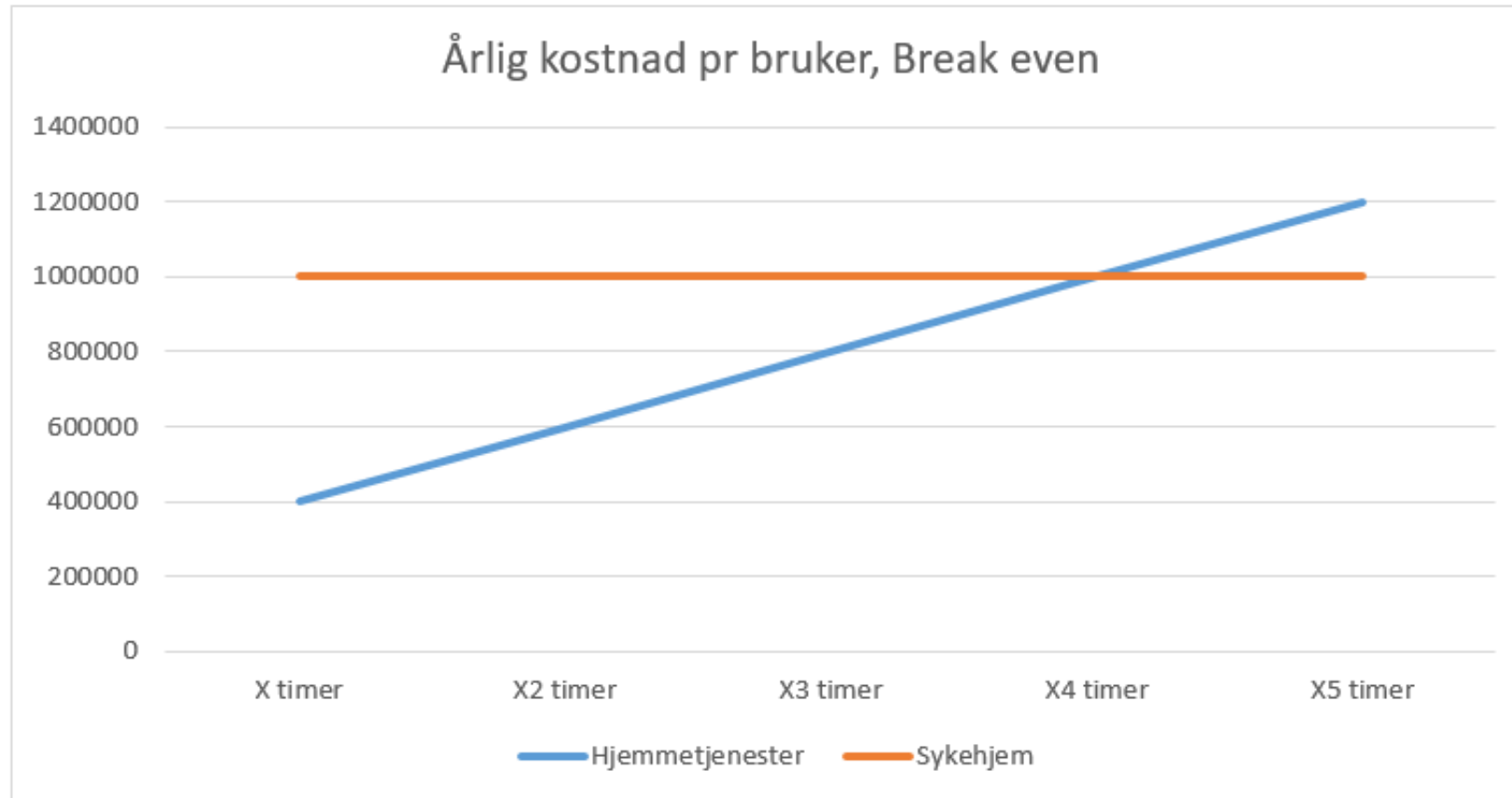
Virksomhet Hjemmetjenester

Tall pr 01 i måneden - Hjemmesykepleie

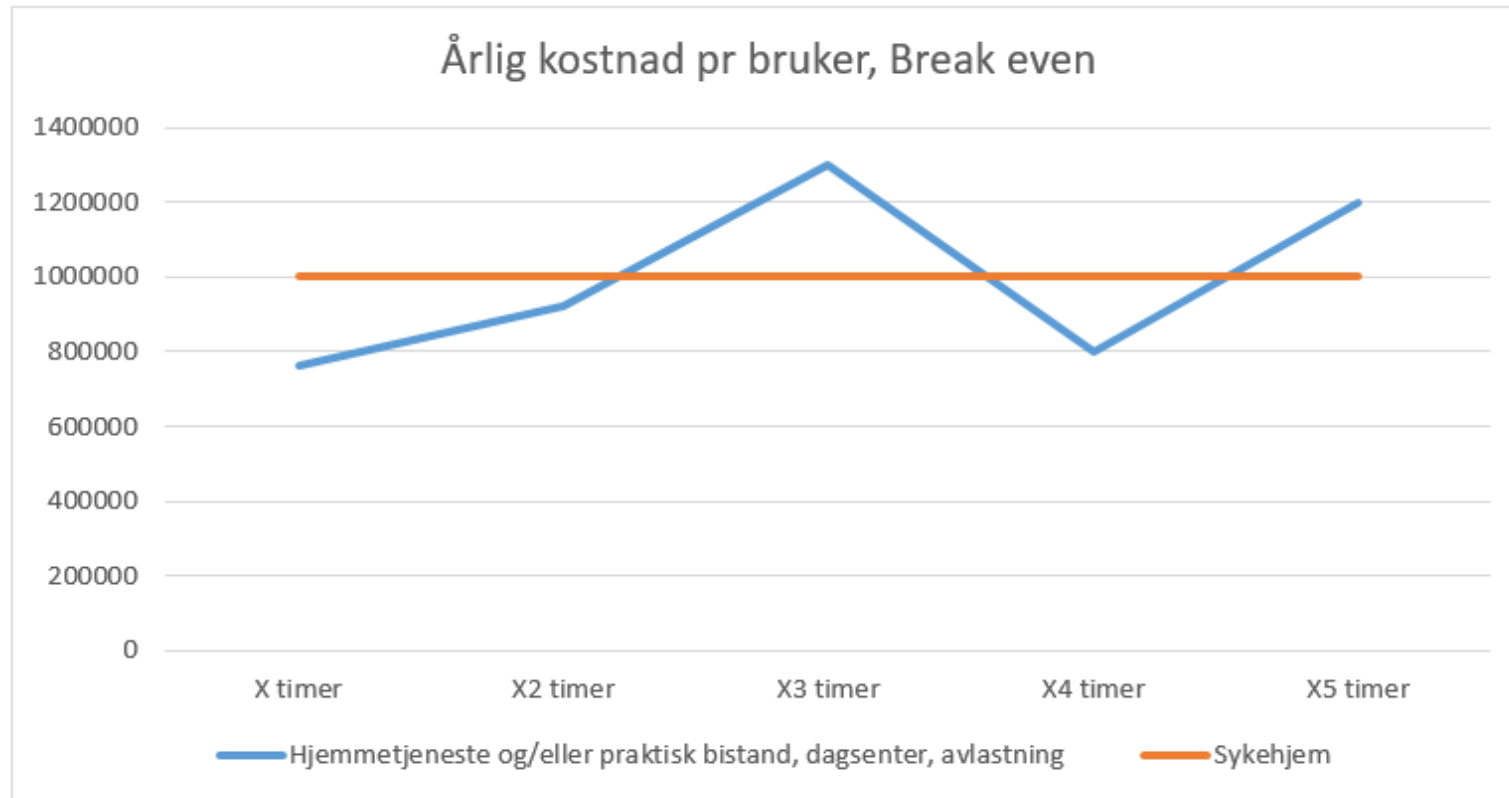
<i>Sum antall brukere;</i>	323		323		355		357		299		325		977		1005	
	Ring 1		Ring 2		Ring 3								Alle ringene			
	<i>sep.23</i>	<i>jan.24</i>	<i>sep.23</i>	<i>jan.24</i>	<i>sep.23</i>	<i>jan.24</i>	<i>sep.23</i>	<i>jan.24</i>	<i>sep.23</i>	<i>jan.24</i>	<i>sep.23</i>	<i>jan.24</i>	<i>sep.23</i>	<i>jan.24</i>	<i>sep.23</i>	<i>jan.24</i>
59 minutter eller mindre	116	103	111	123	110	120					337	346				
5 timer 59 min til 1 time	154	166	186	173	139	149					479	488				
6 timer til 11 timer 59 min	32	34	42	49	37	42					111	125				
12 timer eller mer	21	20	16	12	13	14					50	46				

Stor økning (8,7%) på antall brukere i Ring 3. Liten nedgang totalt av brukere som mottar mer enn 12 timer hjemmesykepleie i måneden.

Teoretisk tilnærming



...og hva som kan være tilfelle



Trinn 4:

Tall pr januar 2024:

	Diverse trinn 4 - Tjenester			
	Antall	Nye	Sluttet	Netto endring
Avlastning timer - avlastningssenter	14	2	3	-1
Avlastning døgn-avlastningssenter	60	19	17	2
Avlastning døgn-Snippen	1	0	0	0
Avlastning privat FUN	25	9	0	9
Avklaringsopphold Byskogen	0	0	0	0
Avklaringplass LHH	18	57	61	-4
Avlastningsopphold sykehjem	9	33	30	3
Totalt alle Avlastning	127	120	111	9
Korttid Løkka Byskogen sykehjem	7	12	12	0
Korttidsopphold sykehjem utr/beh	17	34	38	-4
Korttid reh Presteløkka	21	54	48	6
Korttid utr/beh LHH	20	43	38	5
Totalt alle Korttid	65	143	136	7
Lindrende utr/beh LHH	3	7	7	0
Ø-hjelp Larvik Helsehus	4	2	1	1
Totalt alle Ø-hjelp	4	2	1	1

Endringer fra jan 23 til jan 24:

	jan.23	sep.23	jan.24
Totalt alle avlastning	128	139	127
Totalt alle korttid	75	54	65
Lindrende utr/beh LHH	2	4	3
Totalt alle Ø-hjelp	3	3	4

Trinn 6:

	Antall		
	jan.23	sep.23	jan.24
Langtidsopphold LHH	0	9	4
Langtidsopphold fra andre enn LK	2	1	1
Langtidsopphold Løkka Byskogen sykehjem	12	14	13
Langtidsopphold Fraida 2	2	2	0
Langtidsopphold Sykehjem	283	297	301

	Gj.snittlig vedtakstid dager		
	jan.23	sep.23	jan.24
		25	43
	288	697	819
	1160	1185	1154
	753	996	614
	798	810	820

	Langtidsopphold sykehjem		
	jan.23	sep.23	jan.24
Antall under 150 dager	42	47	46
Antall mellom 150 dager og ett år	49	56	63
Antall mellom ett år og to år	71	62	61
Antall over to år	121	132	131
Median dager	608	616	590
Gj.snitt dager	798	810	820

Diverse X-tjenester

	Antall			% -vis endring jan 23 til jan 24
	jan.23	sep.23	jan.24	
Individuell plan	32	32	32	0 %
Koordinator	135	143	140	3,70 %
Ledsagerbevis	454	490	500	10,13 %
Parkeringsbevis	579	604	620	7,08 %
TT-Kort	530	601	627	18,30 %

Fra januar 2023 til januar 2024 har Helse og mestring:

Økt med 262 unike brukere (tilsvarende 4,33%)		↑
Gir 670 flere tjenester (tilsvarende 4,73%)		↑
Endring i grunnmur:	Økning 5,55%	↑
Endring trinn 1:	Reduksjon 4,27%	↓
Endring trinn 2:	Ingen endring	↕
Endring trinn 3:	Økning 5,07%	↑
Endring trinn 4:	Økning 3,89%	↑
Endring trinn 5:	Ingen endring	↕
Endring trinn 6:	Økning 6,58%	↑
Tjenester på tvers:	Økning 11,09%	↑
Boliger:	Nedgang 4,99%	↓