


LARVIK KOMMUNE

# Kildesorterings- kalender 2023



I kildesorteringskalenderen får du oversikt over henteuker for de ulike avfallstypene. Du finner mer informasjon om kildesortering og avfallsordningen som gjelder for deg på vår hjemmeside eller i appen Min Renovasjon. Takk for at du kildesorterer!

## Åpningstider på gjenvinningsstasjonene:

Mandag: kl. (07\*) 10 - 18  
Tirsdag - fredag: kl. 10 - 17  
Lørdag: kl. 09 - 14 (16\*)

\*utvidet åpningstid fra 15. april til 14. oktober,  
kl.slett i parentes er gjeldende i denne perioden.

## Gjenvinningsstasjonene i Vestfold:

- Rygg (Tønsberg)
- Lofterød (Færder)
- Nordre Foss (Holmestrand)
- Lersbrygga (Holmestrand)
- Grinda (Larvik)
- Skoppum (Horten)



Last ned appen  
**Min Renovasjon.**

Få påminnelse om hentedag,  
finn informasjon om åpnings-  
tider og sorteringsinformasjon.



Følg oss på facebook og  
instagram@vesarvestfold

## Sogn gjenvinningsstasjon:

Torsdager kl. 13 - 20  
Første lørdag hver mnd. kl. 10 -14  
Se mer informasjon på larvik.kommune.no

## Farlig avfall

Leveres til gjenvinningsstasjon eller  
til en miljøstasjon. Sjekk nærmeste  
leveringssted i appen Min Renovasjon,  
eller på [www.vesar.no](http://www.vesar.no).

## Hvordan kildesortere rett?

Bruk [www.sortere.no](http://www.sortere.no), se informasjon i  
appen Min Renovasjon, på [www.vesar.no](http://www.vesar.no),  
eller få tilsendt en sorteringsguide. Spør  
oss gjerne om det er noe du lurer på.

Avfallet hentes fra kl. 6 på din hentedag. Hentedagen finner du i appen Min Renovasjon eller ved å kontakte kommunens servicekontor.

### Endring av hentedag i forbindelse med høytidsdager:

Dager som er berørt er markert med endrede datoer, avfallet vil da hentes i forkant eller etterkant.



**MATAV FALL**  
Matavfall sorteres i egen matavfallspose, og legges i beholdere med brunt lokk.



**PAPIR/PAPP**  
Aviser, ukeblader, kartonger m.m. sorteres i beholder med blått lokk.

## JANUAR

### UKE 52

1 S

### UKE 1

2 M 6 og 26  
3 Ti 9  
4 O 8  
5 To 7  
6 F 10  
7 L  
8 S

### UKE 2

9 M 38 og 29  
10 Ti 35  
11 O 36  
12 To 34  
13 F 37  
14 L  
15 S

### UKE 3

16 M 16  
17 Ti 17  
18 O 18  
19 To 19  
20 F 20  
21 L  
22 S

### UKE 4

23 M 11 og 24  
24 Ti 12 og 22  
25 O 13 og 23  
26 To 14 og 21  
27 F 15 og 25  
28 L  
29 S

### UKE 5

30 M 1 og 27  
31 Ti 2

## FEBRUAR

### UKE 5

1 O 3  
2 To 4  
3 F 5  
4 L  
5 S

### UKE 6

6 M 33 og 28  
7 Ti 31  
8 O 32  
9 To 30  
10 F 40  
11 L  
12 S

### UKE 7

13 M 6 og 26  
14 Ti 9  
15 O 8  
16 To 7  
17 F 10  
18 L  
19 S

### UKE 8

20 M 38 og 29  
21 Ti 35  
22 O 36  
23 To 34  
24 F 37  
25 L  
26 S

### UKE 9

27 M 16  
28 Ti 17

## MARS

### UKE 9

1 O 18  
2 To 19  
3 F 20  
4 L  
5 S

### UKE 10

6 M 11 og 24  
7 Ti 12 og 22  
8 O 13 og 23  
9 To 14 og 21  
10 F 15 og 25  
11 L  
12 S

### UKE 11

13 M 1 og 27  
14 Ti 2  
15 O 3  
16 To 4  
17 F 5  
18 L  
19 S

### UKE 12

20 M 33 og 28  
21 Ti 31  
22 O 32  
23 To 30  
24 F 40  
25 L  
26 S

### UKE 13

27 M 6 og 26  
28 Ti 9  
29 O 8  
30 To 7  
31 F 10

## APRIL

### UKE 13

1 L  
2 S

### UKE 14 Oppstart sommerrenovasjon

3 M Hentes 3.4 38 og 29  
4 Ti Hentes 4.4 35  
5 O Hentes 4.4 36  
6 To Hentes 5.4 34  
7 F Hentes 5.4 37  
8 L  
9 S

### UKE 15

10 M Hentes 11.4 16  
11 Ti Hentes 11-12.4 17  
12 O 18  
13 To 19  
14 F 20  
15 L  
16 S

### UKE 16

17 M 11 og 24  
18 Ti 12 og 22  
19 O 13 og 23  
20 To 14 og 21  
21 F 15 og 25  
22 L  
23 S

### UKE 17 Hageavfallsinnsamling

24 M 1 og 27  
25 Ti 2  
26 O 3  
27 To 4  
28 F 5  
29 L  
30 S

**PLASTEMBALLASJE**

Tom og ren plastemballasje legges i egen plastsekk, eller beholder med lysegrått lokk. Ved bruk av beholder må plastemballasjen samles i plastposer før den legges i beholderen.

**RESTAVFALL**

Ikke gjenvinnbart avfall sorteres i beholder med sort lokk.

**EMBALLASJE AV GLASS OG METALL**

Sorteres og legges løst (uten pose) i beholder med oransje lokk. Sjekk app eller gateregister for å finne hvilken hentedag som gjelder for deg.

**HAGEAVFALL**

Hentes på din vanlige hentedag i uke 17 og 44. OBS: Plastsekk tas ikke med. Papirsekk skal benyttes, bestill via larvik.kommune.no

**MAI****UKE 18**

1 M Hentes 2.5	33 og 28
2 Ti	31
3 O	32
4 To	30
5 F	40
6 L	
7 S	

**UKE 19**

8 M	6 og 26
9 Ti	9
10 O	8
11 To	7
12 F	10
13 L	
14 S	

**UKE 20**

15 M Hentes 15.5	38 og 29
16 Ti Hentes 15.5	35
17 O Hentes 15-16.5	36
18 To Hentes 16.5	34
19 F Hentes 16.5	37
20 L	
21 S	

**UKE 21**

22 M Hentes 30.5	16
23 Ti Hentes 30-31.5	17
24 O	18
25 To	19
26 F	20
27 L	
28 S	

**UKE 22**

29 M	11 og 24
30 Ti	12 og 22
31 O	13 og 23

**JUNI****UKE 22**

1 To	14 og 21
2 F	15 og 25
3 L	
4 S	

**UKE 23**

5 M	1 og 27
6 Ti	2
7 O	3
8 To	4
9 F	5
10 L	
11 S	

**UKE 24**

12 M	33 og 28
13 Ti	31
14 O	32
15 To	30
16 F	40
17 L	
18 S	

**UKE 25**

19 M	6 og 26
20 Ti	9
21 O	8
22 To	7
23 F	10
24 L	
25 S	

**UKE 26**

26 M	38 og 29
27 Ti	35
28 O	36
29 To	34
30 F	37

**JULI****UKE 26**

1 L	
2 S	

**UKE 27**

3 M	16
4 Ti	17
5 O	18
6 To	19
7 F	20
8 L	
9 S	

**UKE 28**

10 M	11 og 24
11 Ti	12 og 22
12 O	13 og 23
13 To	14 og 21
14 F	15 og 25
15 L	
16 S	

**UKE 29**

17 M	1 og 27
18 Ti	2
19 O	3
20 To	4
21 F	5
22 L	
23 S	

**UKE 30**

24 M	33 og 28
25 Ti	31
26 O	32
27 To	30
28 F	40
29 L	
30 S	

**UKE 31**

31 M	6 og 26
------	---------

**AUGUST****UKE 31**

1 Ti	9
2 O	8
3 To	7
4 F	10
5 L	
6 S	

**UKE 32**

7 M	38 og 29
8 Ti	35
9 O	36
10 To	34
11 F	37
12 L	
13 S	

**UKE 33**

14 M	16
15 Ti	17
16 O	18
17 To	19
18 F	20
19 L	
20 S	



**UKE 34**

21 M	11 og 24
22 Ti	12 og 22
23 O	13 og 23
24 To	14 og 21
25 F	15 og 25
26 L	
27 S	

**UKE 35**

28 M	1 og 27
29 Ti	2
30 O	3
31 To	4







## SEPTEMBER



### UKE 35

	1 F	5
	2 L	
	3 S	



### UKE 36

	4 M	33 og 28
	5 Ti	31
	6 O	32
	7 To	30
	8 F	40
	9 L	
	10 S	



### UKE 37

	11 M	6 og 26
	12 Ti	9
	13 O	8
	14 To	7
	15 F	10
	16 L	
	17 S	

### UKE 38

	18 M	38 og 29
	19 Ti	35
	20 O	36
	21 To	34
	22 F	37
	23 L	
	24 S	

### UKE 39



	25 M	16
	26 Ti	17
	27 O	18
	28 To	19
	29 F	20
	30 L	

## OKTOBER



### UKE 39

	1 S	
--	-----	--



### UKE 40

	2 M	11 og 24
	3 Ti	12 og 22
	4 O	13 og 23
	5 To	14 og 21
	6 F	15 og 25
	7 L	
	8 S	



### UKE 41

	9 M	1 og 27
	10 Ti	2
	11 O	3
	12 To	4
	13 F	5
	14 L	
	15 S	

### UKE 42

	16 M	33 og 28
	17 Ti	31
	18 O	32
	19 To	30
	20 F	40
	21 L	
	22 S	

### UKE 43 Avslutning sommerrenovasjon



	23 M	6 og 26
	24 Ti	9
	25 O	8
	26 To	7
	27 F	10
	28 L	
	29 S	

### UKE 44 Hageavfallsinnsamling



	30 M	38 og 29
	31 Ti	35

## NOVEMBER



### UKE 44

	1 O	36
	2 To	34
	3 F	37
	4 L	
	5 S	



### UKE 45

	6 M	16
	7 Ti	17
	8 O	18
	9 To	19
	10 F	20
	11 L	
	12 S	



### UKE 46

	13 M	11 og 24
	14 Ti	12 og 22
	15 O	13 og 23
	16 To	14 og 21
	17 F	15 og 25
	18 L	
	19 S	

### UKE 47

	20 M	1 og 27
	21 Ti	2
	22 O	3
	23 To	4
	24 F	5
	25 L	
	26 S	

### UKE 48



	27 M	33 og 28
	28 Ti	31
	29 O	32
	30 To	30

## DESEMBER



### UKE 48

	1 F	40
	2 L	
	3 S	



### UKE 49

	4 M	6 og 26
	5 Ti	9
	6 O	8
	7 To	7
	8 F	10
	9 L	
	10 S	



### UKE 50

	11 M	38 og 29
	12 Ti	35
	13 O	36
	14 To	34
	15 F	37
	16 L	
	17 S	

### UKE 51

	18 M	16
	19 Ti	17
	20 O	18
	21 To	19
	22 F	20
	23 L	
	24 S	

### UKE 52

	25 M Hentes 27.12	11 og 24
	26 Ti Hentes 27-28.12	12 og 22
	27 O Hentes 28.12	13 og 23
	28 To Hentes 28-29.12	14 og 21
	29 F Hentes 29.12	15 og 25
	30 L	
	31 S	