Larvik kommune

Kommunestyrets vedtak

Handlings- og økonomiplan 2026-2029

Innholdsfortegnelse

Kommunestyrets vedtak KST-230/25 ... 4
PROFIL OG PRIORITERINGER ... 12
Kommunedirektørens innledning ... 12
Oppbygging av Handlings- og økonomiplan ... 17
Kommuneplanens samfunnsdel ... 18
Plangrunnlag og planbehov i perioden ... 19
Ny organisering tilpasset framtidas kommune ... 19
ØKONOMISKE PRIORITERINGER ... 22
Økonomiske hovedtall ... 22
Kommunale begreper ... 22
Budsjettpremisser ... 23
Hovedoversikt (sentrale poster) ... 24
Investeringer i økonomiplanen ... 28
Finansielle styringsmål i økonomiplanperioden ... 29
Profil og prioriteringer av budsjettrammer i Handlings- og økonomiplan ... 32
Klimabudsjett (i web-utgaven) ... 36
TJENESTEOMRÅDER ... 36
Helse og mestring ... 36
Området består av ... 36
Tjenesteområdets bidrag til mål og utfordringer ... 36
Netto driftsramme per enhet ... 37
Gjeldende planer for tjenesteområdet ... 37
Oppdrag for området ... 38
Investeringstabell for området ... 38
Tjenesteområdets virksomheter ... 41
Oppvekst ... 54
Området består av ... 55
Tjenesteområdets bidrag til mål og utfordringer ... 55
Netto driftsramme per enhet ... 56
Gjeldende planer for tjenesteområdet ... 56
Oppdrag for området ... 57
Investeringstabell for området ... 58
Tjenesteområdets virksomheter ... 59
Samfunn og miljø ... 69
Området består av ... 70
Tjenesteområdets bidrag til mål og utfordringer ... 70
Netto driftsramme per enhet ... 71

Gjeldende planer for tjenesteområdet ... 71
Oppdrag for området ... 74
Investeringstabell for området ... 75
Tjenesteområdets virksomheter ... 85
Arbeid og medborgerskap ... 97
Området består av ... 98
Tjenesteområdets bidrag til mål og utfordringer ... 98
Netto driftsramme per enhet ... 99
Gjeldende planer for tjenesteområdet ... 99
Oppdrag for området ... 101
Investeringstabell for området ... 102
Tjenesteområdets virksomheter ... 103
KOMMUNEDIREKTØRENS STAB ... 113
Organisasjon ... 114
Økonomi- og virksomhetsstyring ... 120
Kommunens overføringer ... 125
Området består av ... 126
Netto driftsramme per enhet ... 126
Oppdrag for området ... 127
Investeringstabell for området ... 127
INNSATSOMRÅDER (i web-utgaven) ... 133
FORSKRIFTSSKJEMA ... 134
Gebyr- og betalingssatser ... 139

Kommunestyrets vedtak KST-230/25

Vedtak fattet i sak KST-230/25 Handlings- og økonomiplan 2026-2029, se saksdokumenter for originaltekst og vedlegg.

Kommunedirektørens kommentar
Endringer i rammene for tjenestene, finnes på de aktuelle virksomhetene, som økonomiplantiltak under kategori "Kommunestyrets vedtak" eller i investeringsbudsjettet.

Vedtak om utredning, finnes på de aktuelle tjenesteområdene, som Oppdrag for tjenesteområdet, under kategori "Vedtak om utredning".

Vedtakspunkter KST-230/25:
Handlings- og økonomiplan 2026–2029 pr 28.10.2025, med mål og økonomiske rammer pr. virksomhet, vedtas.

Budsjettforslag Høyre, Frp, KrF og INP				
Endringsoversikt, tall i tusen kr				
Tiltak drift	**2026**	**2027**	**2028**	**2029**
Sentrale poster:				
Rammetilskudd	−25 000	−25 000	−25 000	−25 000
Sum Sentrale poster	**−25 000**	**−25 000**	**−25 000**	**−25 000**
Helse og mestring:				
HØP 2026-2029: Fremskynde nedleggelse av Søbakken sykehjem	2 300	−2 300	0	0
HØP 2026-2029: Drift bygg ny legevakt	0	−3 900	0	0
Sum Helse og mestring	**2 300**	**−6 200**	**0**	**0**
Oppvekst:				
HØP 2026-2029: Delvis reversering tiltak "Strat.dok.2025-2028: Strukturendringer virksomhet skole"	2 564	0	0	0
Stavern bibliotek	430	140	140	140
Sum Oppvekst	**2 994**	**140**	**140**	**140**
Samfunn og miljø:				
HØP 2026-2029: Delvis reversering tiltak "Strat.dok.2025-2028: Strukturendringer virksomhet skole"	602	0	0	0
Kjærrafossen	100	0	0	
Sum Samfunn og miljø	**702**	**0**	**0**	**0**
Arbeid og medborgerskap:				
Gatefotballen	500	500	500	500
Grønn omsorg	100	100	100	100
Gurvika	100	100	100	100
HØP 2026-2029: Organisasjonsjustering - ny organisering	0	−500	−4 000	−6 000
Kirkens SOS	100	100	100	100
Koralmusikkens venner	80	0	0	0
Larvik by	50	50	50	50
Larvik Læringssenter	−2 040	−2 300	−2 300	−2 300
Løypekjøring	300	300	300	300
Midler til utredning	100	100	100	100
Nærmiljøpott	1 000	1 000	1 000	1 000
Øke kommunal medfinansiering til idrettsanlegg	3 000	3 000	3 000	3 000
Poesiparken	100	100	100	100
Reduksjon NAV	−2 050	−2 200	−2 200	−2 200
Skateklubben	175	175	175	175
Sum Arbeid og medborgerskap	**1 515**	**525**	**−2 975**	**−4 975**
Økonomi- og virksomhetsstyring:				
Gaver og arrangementer	50	50	50	50
Reduksjon drift Bølgen	−250	−500	−500	−500
Reduksjon folkevalgte styringsorganer	−125	−400	−400	−400
Sum Økonomi- og virksomhetsstyring	**−325**	**−850**	**−850**	**−850**
Sum endringer drift	**−17 814**	**−31 385**	**−28 685**	**−30 685**
Saldering:				
Utbytter	1 000	2 300	2 000	1 700
Renteutgifter	2 000	3 907	4 003	4 157
Avdrag på lån	0	3 766	4 049	4 374
Avsetninger til disposisjonsfond	14 814	21 412	18 633	20 454
Bruk av disposisjonsfond	0	0	0	0
Sum saldering	**17 814**	**31 385**	**28 685**	**30 685**
	0	**0**	**0**	**0**
	2026	**2027**	**2028**	**2029**
Netto driftsresultat	- 120 287	- 119 402	- 65 605	- 71 919
Netto driftsresultat i %	2,4 %	2,3 %	1,3 %	1,4 %

Investering	2026	2027	2028	2029
Ny legevakt - Inventar	0	−8 100	8 100	0
Nedgravde containere for hytterenovasjon	−18 000	0	0	0
Stavern gamle fyllplass strandsone	−15 000	0	0	0
Ny legevakt	−20 000	0	20 000	0
Rammebevilgning - oppgraderinger kommunale bygg	0	−3 000	−5 000	8 000
Indre havn	23 280	16 720	0	0
Renovering av skoler	5 000	5 000	5 000	5 000
Rammebevilgning - kjøp av kommunale utleieboliger	−2 000	−2 000	−15 000	−15 000
Kompensasjon for merverdiavgift	1 344	−2 124	−5 620	−2 600
Salg av varige driftsmidler	112 000	0	0	0
Bruk av lån	−86 624	−6 496	−7 480	4 600
	0	**0**	**0**	**0**

1. Rammene for drift 2026–2029 vedtas slik det fremgår av forskriftsskjema § 5–4 Bevilgningsoversikt drift med 3,373 mrd kr, og fordelt pr. rammeområde slik det fremgår av forskriftsskjema § 5-4 Sum bevilgninger drift, netto i kommunedirektørens forslag.
2. Rammene for investeringer 2026–2029 vedtas slik det fremgår av forskriftsskjema § 5–5 Bevilgningsoversikt investering (første ledd), og fordelt på enkeltprosjekter under kapitlene til det enkelte tjenesteområde. For 2026 fastsettes beløpet til 1,129 mrd kr. Det bevilges i tillegg til dette 6,5 mill kr i «Tilskudd til andres investeringer», bestående av 2,0 mill kr til Bølgen kulturhus og 4,5 mill kr til Larvik kirkelige fellesråd.
3. Det tas opp eksterne lån til investeringer med til sammen inntil 858,5 mill kr i 2026, jf. "Bruk av lån" i §5-5 Bevilgningsoversikt investering (første ledd).
4. Kommunedirektøren gis fullmakt til å bestemme tidspunkt og betingelser for låneopptak til investeringer. Dette gjelder også valg av långiver og låneform innenfor grensene i den finansstrategi som er vedtatt av kommunestyret. Lånene nedbetales i henhold til kommunelovens regler for minimumsavdrag (§ 14–18. Avdrag på lån).
5. Det tas opp lån på 120 mill kr innenfor ordningen med Startlån i Husbanken i 2026. Dette kommer i tillegg til lån til ordinære investeringer, jf pkt 4 og 5 over. Oppstår det behov for ytterligere låneopptak i løpet av 2026, tas det opp ved behandlingen i 1. eller 2. rapportering.
   Lån til videreutlån og mottatte avdrag på videreutlån føres i investeringsbudsjettet og investeringsplanen etter kommuneloven § 14–17.
6. Følgende økonomiske styringsmål vedtas for Larvik kommune:

   a. Årlig vekst i kommunens lånegjeld, skal ikke overstige veksten i kommunens frie inntekter. Rapporteringen på utviklingen skal minst vise fordelingen på gjeld som dekkes av kommunale avgifter (VAR-gjeld), gjeld som har rentekompensasjonsordning knyttet til seg og resterende gjeld (kjernegjeld). Midler som lånes i Husbanken for videre utlån, skal holdes utenfor beregningen.
   Egenfinansiering ved investeringer skal ligge på minimum 15 %.

   b. Finansielt styringsmål for resultatgrad (netto driftsresultat i prosent av driftsinntekter) settes til minimum 1,5 % for Handlings- og økonomiplan 2026–2029. Dette er i tråd med kommunens langsiktige mål.

   c. Den frie delen av disposisjonsfondet skal på sikt utgjøre minst 5 % av driftsinntektene. Avsetninger utover dette skal i utgangspunktet benyttes til egenfinansiering av investeringer.

   d. Larvik kommunes kjernegjeld (definert som brutto lånegjeld minus VAR- gjeld, gjeld med rentekompensasjon og gjeld i Husbanken som videreutlånes) skal reduseres, slik at den på sikt ikke overstiger 70 % av kommunens frie inntekter.

7. Fullmakter til budsjettreguleringer og endringer i budsjettrammer:

   a. Kommunedirektøren gis fullmakt til å budsjettregulere avsetninger innenfor sentrale utgifter/inntekter knyttet opp mot pensjon og lønnsoppgjør, og fordele disse avsetningene på virksomhetene/rapporteringsområdene.

   b. Kommunedirektøren gis fullmakt til å tilpasse virksomhetenes vedtatte budsjettrammer i takt med gjennomføringen av vedtatte administrative endringer av organisering og gjennomføring av omstillings- og effektiviseringstiltak, som ikke påvirker de politisk vedtatte prioriteringene. Endringene rapporteres i 1. og 2. rapportering.

   c. Kommunedirektøren gis fullmakt til å overføre ubrukte lånemidler til Startlån ved årsslutt til neste år. Overført beløp rapporteres i 1. rapportering.

8. I 2026 rapporterer kommunedirektøren til kommunestyret om den regnskapsmessige og driftsmessige utviklingen i kommunen slik; det fremmes 1. rapportering til behandling i hovedutvalg/formannskap/kommunestyret i fjerde møterunde på våren. Det fremmes videre en 2. rapportering til behandling i første møterunde etter sommeren. Med unntak av møterundene i februar, mai og september går månedsrapportene for 2026 som meldinger.
9. Innføring av ny kunstordning i henhold til vedtak KST-sak 037/21 utsettes ytterligere ett år og vurderes på nytt i 2026 grunnet kommunens økonomiske situasjon. Dagens kunstordning etter vedtak i KST-sak 035/17 videreføres i 2026.
10. Kommunale gebyrer, og andre betalingssatser for 2026 vedtas i samsvar med spesifikasjonen under kapittelet for Gebyr- og betalingssatser i Handlings- og økonomiplan 2026–2029. Priser på selvkostbaserte tjenester skal balansere utgifter og inntekter for feiing, vann, avløp, renovasjon og slam. Vann, avløp og renovasjonsgebyrer vedtas i egen sak.
11. Budsjett for kontrollarbeid i 2026 er foreslått med kr 3 237 000 og oppfyller dermed kontrollutvalgets budsjettvedtak i møte 9. september, sak 44/25.

    Kommunedirektøren får fullmakt til i nødvendig grad å budsjettregulere investeringsbudsjettene i 2025 og 2026 i samsvar med de gjenbevilgninger som er gjort i 2025 (nedregulering i 2025 og oppregulering i 2026). Når regnskapstallene for 2025 er klare, gjøres det en endelig beregning av gjenstående behov for gjenbevilgninger og sak om dette fremmes for kommunestyret. Nye investeringsprosjekter skal godkjennes av kommunestyret før igangsetting. Godkjenningen skal inneholde nøkkelinformasjon for prosjektet. Unntatt fra denne godkjenningen er VAR-investeringer med en ramme på mindre enn kr 100.000 og som er beskrevet i kommunalteknisk plan

12. Ved merforbruk gjennom året fremmer kommunedirektøren forslag til tiltak umiddelbart, til vedtak i 1.rapportering og 2.rapportering.
13. Det overføres kr 3 000 000 til et nytt fond for byutvikling fra avsatte midler på fond for Satsing på samferdsel. Størrelsen på fondene vurderes nærmere ved 1. rapportering i 2026.
14. Følgende søknader om tilskudd til ekstraordinære tilskudd vedtas slik:

    a. Søker: Stiftelsen Tollerodden, tiltak: årlig tilskudd til basisfinansiering av drift og vedlikehold økes, søknadsbeløp: kr 700 000 årlig. Innvilges delvis med kr 500 000 årlig i 2026-2029.

    b. Søker: Larvik og Omegns Turistforening, tiltak: forprosjekt rehabilitering av paviljongen i Bøkeskogen, søknadsbeløp: kr 125 000 i 2026. Innvilges delvis med kr 50 000 i 2026.

    c. Søker: Kaupangprosjekter, tiltak: drift og videreutvikling av formidlingsaktivitet på Kaupang, søknadsbeløp: kr 140 000 årlig i 2026-2029 avslås

    d. Søker: Kirkens SOS Tunsberg, tiltak: driftsstøtte selvmordsforebyggende døgnåpen krisetelefon, søknadsbeløp 2026: kr 100 000 avslås.

e. Søker: Berg Nærmiljøsenter, tiltak: delfinansiering av egenandel som frivillighetssentralen må stille med for å kunne motta statlig tilskudd i ordningen for frivilligsentraler, årlig søknadsbeløp 2026–2029: kr 350 000 avslås.

Utredningsforslag:

1. Badeparken - En helhetlig utvikling

1. Kommunedirektøren starter arbeidet med å utrede hva Badeparken kan inneholde av kommunale funksjoner

   a. Bygg som Bøkestua og Christiansen Villa samt bibliotektomta inngår i utredningen

2. Kommunen tar initiativ overfor det private for å kartlegge interesse for området for utvikling og hvilke potensielle verdier og muligheter som ligger her.

2. Viksfjord

Kommunedirektøren bes utrede status for natur/miljø/vannkvalitet i Viksfjord og legge det frem som en sak til kommunestyret med vekt på nødvendige tiltak.

3. Stavern bibliotek

Stavern bibliotek er foreslått lagt ned og leieavtalen i nåværende lokaler er sagt opp. Kommunedirektøren bes med dette om å legge til rette for bibliotek ved Brunla ungdomsskole. Skolen har plass og rom tilgjengelig i tillegg til et skolebibliotek som også er stort nok til å huse et folkebibliotek. En samlokalisering vil gi elevene ved ungdomsskolen et styrket bibliotektilbud og skape en sosial møteplass med mulighet for mange positive synergieffekter, i tråd med visjonen for Fremtidens kommune.

4. Høringer

Kommunestyret ber kommunedirektøren innarbeide en praksis for å kunngjøre/synliggjøre alle typer høringer på kommunens Facebook-sider. Mange innbyggere opplever at reguleringsplaner og andre saker som legges ut på høring, er vanskelig tilgjengelig. For å øke innbyggernes mulighet for medvirkning, bør kommunen derfor ha en innarbeidet praksis med å legge ut informasjon om dette på Facebook.

5. Kommunens utfordringer knyttet til bosetting og integrering

Larvik kommune har store levekårsutfordringer og for å kunne løse dette best mulig ber kommunestyret kommunedirektøren om å legge frem en sak i hovedutvalget for oppvekst og kvalifisering hvor følgende forhold belyses:

- Hvor mange familiemedlemmer har de siste 10 årene kommet til Larvik som følge av familiegjenforening?
- Hvor mange, som har kommet til Larvik de siste 10 årene, er i lønnet arbeid?
- Hvor mange med minoritetsbakgrunn mottar varige eller langvarige trygdeytelser?
- Hvor stor andel mottakere av sosialhjelp har minoritetsbakgrunn?
- Utfordres tjenestene våre av sekundærtilflytting?
- Kommunestyret ønsker også en oversikt over hvor mange med innvandrerbakgrunn som bor i kommunal bolig.

NAV's statistikk-avdeling har svært detaljerte tall og Frp ønsker at kommunedirektøren kommer tilbake med en sak om kommunens utfordringer knyttet til bosetting og integrering.

6. Mulig etablering av kjernekraft

Støtten til kjernekraft har aldri vært høyere. Hele 56 % av befolkningen er nå positive – opp 3 prosentpoeng fra i fjor og opp 45 % siste femten år. Dette er en av de raskeste holdningsendringene vi har sett i norsk energipolitikk. Dette viser at folk som er ferdige med symbolpolitikk. Nå handler det om trygg strøm, stabil kraft og reelle løsninger. Norsk Kjernekraft har planer om å bygge ut en flåte av små modulære reaktorer og har startet planinitiativ i ti kommuner. Det totale arealbehovet er bare noen få kvadratkilometer. Kommunestyret ber kommunedirektøren forberede en sak om mulig etablering av kjernekraft. Dette er "nybrotts-arbeid" og saken skal være en utredning av prosess og muligheter for etablering i Larvik ,eller i samarbeid med kommunene rundt oss.

7. Utvidet samarbeid mellom iFokus Holding AS og Larvik kommune

I forbindelse med rammesaken for 2026 legger kommunedirektøren frem en overordnet utredning av mulighetene for et utvidet samarbeid mellom iFokus Holding AS og Larvik kommune. Formålet med samarbeidet er å styrke tjenestetilbudet og redusere eventuelle overlappende tjenester innen blant annet karriereveiledning, lærlingordninger, norskopplæring, arbeidsinkludering og arbeidsrettede kompetansetiltak. Dersom mulighetsstudien konkluderer med at det foreligger et potensial for merverdi, må kommunedirektøren komme tilbake med en vurdering av hvilken organisering som er mest hensiktsmessig for å oppnå ønsket effekt.

8. Organisasjonsform Bølgen Kulturhus

I forbindelse med rammesaken for 2026 legger kommunedirektøren frem en sak hvor det skal utredes hvilke muligheter og utfordringer som ligger i at Bølgen Kulturhus enten:

1. får en mer samordnet eller felles drift med Jotron Arena, eller
2. får sin drift lagt inn under Larvik kommunes kulturavdeling.
3. fortsetter med dagens organisering av kulturhuset Bølgen.

<u>Bakgrunn for punkt 1:</u>

Bølgen Kulturhus og Jotron Arena er begge sentrale kultur- og arrangementarenaer i Larvik kommune. Det bør derfor undersøkes om en mer samlet drift kan gi muligheter for:

- mer effektiv og fleksibel ressursbruk
- økt aktivitetsnivå
- ennå bedre publikumsopplevelser
- styrket arrangementskompetanse
- økonomiske besparelser (gjennom f.eks et felles drift av billettsystem, markedsføring og booking).
- mer helhetlig arrangementsstrategi

<u>Bakgrunn for punkt 2:</u>

Denne modellen innebærer at Bølgen Kulturhus ikke lenger drives som egen resultatenhet/virksomhet, men integreres i Larvik kommunes kulturavdeling, med:

- felles ledelse og styring med øvrige kulturtjenester
- at drift, økonomi, personal, administrasjon og strategisk kulturutvikling samles i én kommunal struktur
- at kulturavdelingen får ansvar for både arena, program og drift av kulturhuset

Utredningen skal belyse om organisering i punkt 2 kan gi:

- En mer helhetlig kulturpolitikk, der arrangementer, frivillighet, bibliotek og kulturskolen sees i sammenheng.
- Mulighet for sterkere kopling mellom kulturhusets programprofil og kommunens kulturstrategier.

- Deling av administrasjon, økonomi, HR, kommunikasjon og arrangementsstøtte på tvers av kulturfeltet.
- Bedre bruk av kommunens samlede tekniske kulturkompetanse.

Bakgrunn for punkt 3:

Kulturhuset Bølgen har blitt en sterk merkevare med en tydelig identitet. Det er viktig at utredningen synliggjør både positive og eventuelle negative virkninger ved å endre dagens organisatoriske modell for drift av kulturhuset Bølgen da forslaget ikke har til intensjon å svekke kommunens kulturtilbud.

Utredningene må sees i sammenheng med Bølgen kulturhus formål.

9. Salg av kommunale boligtomter til førstegangsetablerere og småbarnsfamilier

I første møterunde fremlegger kommunedirektøren for kommuneplanutvalget en oversikt over kommunalt eide boligtomter i kommunen.

Det er ønske om å vurdere salg av disse tomtene med mål om å legge til rette for førstegangsetablerere og småbarnsfamilier. Dette kan bidra til å styrke bosetting og sikre stabilt barne- og familietall i kommunen.

Ved vurdering av tiltaket må det tas hensyn til EØS-reglene om offentlig støtte (statsstøtte), som regulerer når offentlige midler kan gi økonomiske fordeler til enkeltaktører på en måte som kan påvirke konkurranse og samhandel i EØS.

10. Psykisk uhelse

Kommunedirektøren bes legge frem en sak til politisk behandling som omfatter hvordan Larvik kommune kan styrke og videreutvikle kurs- og kompetansearbeidet i det selvmordsforebyggende arbeidet for og rundt elever.

Den siste tiden har Larvik kommune opplevd alvorlige hendelser blant unge innbyggere, med døden til følge. Dette skaper dyp sorg og uro blant foreldre, familie, medelever, skole, helse-og støtteapparat, for å nevne noe. Larvik kommune har en viktig rolle i å forebygge psykisk uhelse og selvmord blant barn og unge. Det er kjent at tidlig innsats og kompetente voksne med kunnskap, trygghet og samhandlingsrutiner utgjør avgjørende forskjeller. For å lykkes må kommunen ha et systematisk, forpliktende og oppdatert arbeid med evidens- og kunnskapsbasert kompetanseheving på feltet – både for elever, lærere og støttefunksjoner som står tett på.

Det bes derfor om at kommunestyret får en sak som utreder hvordan Larvik kommune kan styrke og videreutvikle kurs- og kompetansetiltak innen psykisk helse og selvmordsforebygging for elever, lærere og relevante støttefunksjoner, og hvordan dette kan forankres mer helhetlig og varig i kommunens opplærings- og helsetjenester.

Saken ønskes forelagt:

- Ungdomsrådet, for medvirkning og innspill fra ungdom selv før politisk behandling
- Hovedutvalg for oppvekst og kvalifisering
- Hovedutvalg for helse og mestring
- Formannskapet
- Kommunestyret

11. Underskudd på arbeidsplasser

Larvik Kommune hadde ved utgangen av 2024 et stort underskudd på arbeidsplasser. Hvis man sammenligner antall sysselsatte etter bosted med sysselsatte etter arbeidsstedskommune, finner man at Larvik hadde et underskudd på

arbeidsplasser på nærmere 14% ved utgangen av 2024. Underskuddet på arbeidsplasser har vært jevnt stigende gjennom mange år. For tjue år siden var underskuddet ca 10%.

Dette er en svært beklagelig situasjon for Larvik. Tilgang på arbeidsplasser er en av de viktigste parametere for valg av bosted. God tilgang på arbeidsplasser bidrar til høyere sysselsetting som igjen er svært viktig for folkehelse, integrering og generell verdiskaping i samfunnet.

Vi foreslår derfor at Larvik Kommune definerer en målsetning om å skape balanse i antall sysselsatte etter bosted og arbeidsstedskommune i løpet av de kommende 30 år. Måltall og tiltak for dette innarbeides i samfunnsplan, økonomiplan og årsrapportering.

PROFIL OG PRIORITERINGER

Kommunedirektørens innledning

Kommunal kollaps? —Eller nye muligheter for mer samhold og meningsfylte liv?

Tittelen over er hentet fra folkemøtet vi nylig arrangerte i Sliperiet - en oktoberkveld i Hammerdalen som ble helt spesiell. Pressverkssalen var fylt til randen av engasjerte innbyggere som fikk servert en informasjonsmeny som på mange måter var urovekkende.

Allikevel følte jeg en sjelden energi, en stolthet, et håp i salen.

For selv om kvelden ble innledet med informasjon om en presset kommuneøkonomi, kutt i tjenester og bemanningsutfordringer, fikk publikum også presentert en meny full av håp, fremtidstro og muligheter.

Et viktig budskap fra scenen var at utfordringene gir oss muligheter vi ikke ville vært foruten. Hvordan kan vi si noe slikt? Jeg kommer tilbake til dette.

Handlings- og økonomiplan 2026-2029 understreker at vi må tenke nytt om hvordan velferd skapes og på mange måter et svar på en utvikling vi har sett over flere år. Trenden er nemlig klar og kan i grove trekk oppsummeres slik:

Vi blir flere eldre, færre yrkesaktive, færre barn, samtidig som vi får flere oppgaver. Stadig flere unge står utenfor arbeidslivet og utenforskapet øker. Behovet for arbeidskraft løses ikke først og fremst med økte budsjetter, men med arbeidsinkludering, frivillighet og medborgerskap.

For at kommunen fortsatt skal kunne levere gode tjenester til de som trenger det mest, kan vi ikke fortsette som før. Vi må både tenke nytt og gjøre nytt - sammen med hele Larviksamfunnet.

Det handler fortsatt om tall, budsjetter og systemer - som i denne økonomiplanen. Det handler også selvsagt om kommunen som en garantist for gode, lovpålagte tjenester.

Men først og fremst handler denne endringen om oss.
Om deg og meg. Om kommunen. Næringslivet. Foreningene. Menneskene i Larvik.

Det handler om å i enda større grad ta vare på hverandre, stille opp for naboen, for lokalsamfunnet, for de som strever. Om å se det beste i folk - se mulighetene, ferdighetene og kompetansen. Og det handler om at vi alle aksepterer en ny virkelighet og sammen bruker ressursene våre på å finne nye løsninger som gjør det bedre for alle.

Tilbake til folkemøtet. Hvorfor denne energien, denne fremtidstroen? Kommunepsykolog Catharina Carming Vestmoen sa det så fint fra scenen denne kvelden, der hun antydet at utfordringene våre er en del av løsningen:

"Alt for lenge har vi dyrket oss selv, våre egne behov, tingene våre, det som maksimerer eget velvære. Dette er ikke oppskriften på gode liv og inkluderende lokalsamfunn.

Nå blir vi tvunget til å løfte blikket og oppdage det som er rundt oss. Bidra mer til fellesskapet. Mindre "jeg" - mer "vi"."

Vår styrke er fellesskapet.
Vi må tenke nytt om hvordan velferd skapes – og vi skal gjøre det sammen.

Hovedtrekkene i økonomiplanen

Handlings- og økonomiplan 2026-2029 er preget av at Larvik kommune er en lavinntektskommune som i år også kommer relativt svakt ut i veksten i frie inntekter.

I Norges inntektssystem for kommunene blir skatteinntektene omfordelt fra kommuner med skatteinntekter per innbygger over landsgjennomsnittet til kommuner med skatteinntekter under landsgjennomsnittet. Etter denne omfordelingen skal Larvik ligge på ca 95 prosent av gjennomsnittet av landets 357 kommuner ifølge inntektssystemet. Alle kommuner har samme krav til å levere lovpålagte tjenester til sine innbyggere, men ulikhetene i rammene er store. Larvik forblir en lavinntektskommune, med et utgiftsbehov som er høyere enn gjennomsnittet i Norge. Vi må derfor kontinuerlig tilpasse oss.

I kommunedirektørens forslag er det totalt innarbeidet innsparinger for 269 mill kr fram mot 2029. Det meste av tidligere vedtatte innsparingstiltak er videreført som vedtatt og andre er foreslått byttet ut med nye. Samtidig er budsjettene i perioden noe justert i forhold til tjenestebehov, med en vridning mot tjenesteområdet Helse og mestring.

Årsbudsjettet fremmes med en investeringsplan og låneopptak som er innenfor handlingsregelens vedtatte rammer. Netto driftsresultat for 2026 er 105 millioner kroner, som er marginalt bedre enn vedtatt økonomiplan. Resultatgraden på 2,1 % i 2026 er godt innenfor det vedtatte styringsmålet på minimum 0,5 % og også det langsiktige målet på 1,5 %. Resultatet blir imidlertid presset utover i perioden, hovedsakelig grunnet oppstart av nye sykehjemsplasser som er flyttet fra 2027 til 2028. Resultatene er fortsatt innenfor styringsmålet i disse årene. I snitt ligger resultatgraden på 1,5 % i perioden.

Kommunens netto driftsresultat på rundt 100 millioner kroner i både 2026 og 2027 må sees i lys av de totale driftsinntektene på over 5 milliarder. Gitt de store investeringene som er planlagt, er et slikt resultatnivå nødvendig for å sikre tilstrekkelig egenfinansiering, samt for å oppfylle styringsmålet om en fri del av disposisjonsfondet på minst 5 % av driftsinntektene. Økonomiplanen er innrettet for å nå disse målene, noe som forutsetter at hele det positive netto driftsresultatet årlig avsettes til disposisjonsfondet og som egenkapital til investeringer.

Totalt fremmes økonomiplanen for 2026-2029 med forholdsvis robuste finansielle resultater målt mot kommunens vedtatte styringsmål. Økonomiplanen har likevel svakheter som innebærer risiko, ikke minst knyttet til de store innsparingstiltakene som vil svekke forslaget i den grad de ikke blir realisert som budsjettert. Vedlikeholdsetterslepet på kommunens bygningsmasse forbedres ikke i forslaget. En fremtidig reduksjon i etterslepet er derfor avhengig av at vedtatte salg, strukturendringer og arealeffektiviseringer gjennomføres. Gjennomføringen av investeringsplanen er likeledes avhengig av at disse endringene lykkes, samt at kommunens netto driftsresultat ikke avviker vesentlig fra budsjett. Siden alt henger sammen med alt, vil vesentlige endringer et sted uunngåelig få konsekvenser for helheten.

Kommunens sentrale buffer mot økte strømpriser er nå fjernet. I stedet er virksomhetene kompensert i økonomiplanen for det høye prisnivået siden 2021. Dette innebærer at enhver prisøkning utover dette kompenserte nivået utgjør en økonomisk risiko for den enkelte virksomhet og kommunen som helhet. I tråd med ordinær praksis er ikke kommunens budsjetter for kjøp av varer og tjenester kompensert for prisøkninger. Som vanlig budsjetterer ikke Larvik kommune med gevinst eller tap fra Primæroppgavefondet (POF). Siden fondet har en markedsverdi på rundt 1 milliard kroner ved utgangen av september 2025, vil den reelle avkastningen – enten den er positiv eller negativ – skape betydelige avvik mellom faktisk resultat og budsjett. Avkastningen fra POF utgjør dermed, som vanlig, en vesentlig risiko for kommunens regnskapsmessige netto driftsresultat mot budsjett.

Stabil og god drift - grunnlaget for styring og utvikling

2025 har så langt vært preget av god styring og budsjettdisiplin. Hjemmetjenester ble styrket med 20 millioner kroner i 1. rapportering fra disposisjonsfondet og økningen er videreført i økonomiplanen. I tillegg er budsjettet til hjemmetjenester ytterligere økt som følge av demografiendringene fremover. Årsprognosen samlet sett på drifta pr september er balanse for 2025. Dette gjør inngangen til neste års budsjett noe lettere enn om vi hadde store driftsunderskudd med oss inn i 2026.

Det gjenstår fortsatt store innsparingstiltak fra forrige års økonomiplan som skal realiseres i 2026 og i de påfølgende år. Noen av tiltakene er vanskelig å realisere og foreslås derfor byttet ut, samtidig som nye alternative innsparingstiltak fremmes for å holde balansen best mulig. Driftsåret 2026 vil bli preget av stram økonomisk styring, lite rom for nye tiltak uten omprioriteringer og fortsatt omstilling og ansettelseskontroll.

Prioriterte områder i 2026

Selv om rammene er trange og det er lite rom for nye tiltak vil kommunedirektøren i forslaget likevel forsøke å gi oppmerksomhet på og prioritere områder som kan bidra til å møte de utfordringene som Larvikssamfunnet står i.

1. Arbeidsliv og folkehelse
2. Tilrettelegge for innbyggerkraft
3. Styrke tjenestene til hjemmeboende
4. Næringslivet som partner i by- og samfunnsutviklingen
5. Beredskap og miljø

1. Arbeidsliv og folkehelse

Larvik har betydelige levekårsutfordringer. Arbeid og folkehelse er uløselig knyttet sammen, og en sterkere tilknytning til arbeidslivet er avgjørende for å endre levekårene.

Arbeid er den viktigste enkeltfaktoren for bedre helse og livskvalitet. En jobb gir struktur, mening og sosial tilhørighet, og fremmer både psykisk og fysisk helse. En fast inntekt gir i tillegg økonomisk forutsigbarhet som reduserer stress.

Våre barn skal ha en trygg oppvekst. Foreldrenes økonomiske stabilitet er avgjørende for å gi barn trygge rammer for utvikling, utdanning og sosial deltakelse. Vi må tilstrebe sosial og økonomisk utjevning. Arbeid er det mest effektive verktøyet vi har for å motvirke fattigdom, fremme sosial mobilitet og bygge ned forskjeller i samfunnet.

I kommende periode vil kommunedirektøren legge til rette for at flere kommer inn i arbeidslivet slik at vi kan forebygge utenforskap og sosiale problemer.

2. Tilrettelegge for innbyggerkraft

For å møte framtidas velferdsutfordringer, ønsker kommunedirektøren å legge til rette for innbyggerkraft som ressurs gjennom å ta utgangspunkt i innbyggernes engasjement, kunnskap og erfaringer når nye løsninger skal utvikles.

Vi må satse på partnerskap og samspill, og styrke samarbeidet mellom kommune, næringsliv, frivillighet og sivilsamfunn for å skape mer helhetlige og bærekraftige løsninger. Vi som kommune må møte innbyggerne i deres lokalsamfunn for sammen å finne de beste løsningene lokalt. Det krever at hele kommuneorganisasjonen utvikler et tankesett som inviterer til fellesskap og dialog.

I kommende periode vil kommunedirektøren legge til rette for en kultur der nytenkning og utvikling skjer i samspill mellom nivåene i organisasjonen og i dialog med innbyggerne. Det betyr at vi aktivt legger til rette for at ideer og initiativ fra lokalt nivå får rom til å vokse, prøves ut og skaleres som en del av kommunens utviklingsarbeid.

3. Styrke tjenestene til hjemmeboende

Larvik kommune står overfor en betydelig demografisk endring, hvor antallet eldre over 80 år forventes å øke med mer enn 60 % de neste ti årene. Denne utviklingen er allerede i gang og krever proaktiv planlegging og tilpasning av våre tjenester.

Det er avgjørende at kommunen motiverer og legger til rette for at innbyggerne tidlig planlegger for egen alderdom. Ved å ta nødvendige grep før aldring og sykdom inntreffer, vil den enkelte ha langt bedre forutsetninger for å finne seg til rette og nyttiggjøre seg egne og andre tilgjengelige ressurser.

Kommunen vil i perioden ta en mer aktiv og strategisk rolle i utviklingen av et levende og aldersvennlig lokalsamfunn. Kommunedirektøren vil legge til rette for samarbeid mellom Husbanken og boligutviklere, med særlig fokus på utbygging av omsorgsboliger for eldre.

Det må sikres tilstrekkelig kapasitet slik at innbyggere med behov for omfattende hjemmetjenester får dette. Kommunedirektøren vil sikre at forebyggende tjenester har ønsket effekt.

Kommunedirektøren vil sikre at arbeidet med effektivisering, økt bruk av velferdsteknologi og strukturtiltak for å styrke hjemmetjenestene fortsetter.

4. Næringslivet som partner i by- og samfunnsutvikling

Økt tilflytting av mennesker og virksomheter gir både økte skatteinntekter og sårt tiltrengt tilgang på arbeidskraft og kompetanse som vi vil være avhengig av fremover. Derfor må vi jobbe aktivt med å styrke Larviks attraktivitet som sted for å bo, arbeide og drive næring.

Tilflytningen til Larvik har vært inne i en positiv trend de seneste årene, og over 50% av de som flytter hit er under 30 år gamle. Økt tilflytning er det sterkeste virkemiddelet for å dempe noe av den demografiske endringen vi nå står i.

Samtidig er det en økende konkurranse mellom byer og regioner om å klare å tiltrekke seg de samme folka og virksomhetene. Larvik må jobbe hardere og smartere for å nå opp i denne konkurransen. I dette arbeidet vil næringslivet være en svært viktig partner.

Kommunen skal ikke bare være en aktiv tilrettelegger for næringsutvikling og lokal verdiskaping, men også ta grep for å styrke samarbeidet med næringslivet. Målet er at man i fellesskap kan finne de beste løsningene for økt verdiskaping, bærekraftig by- og stedsutvikling, motvirkning av utenforskap og en positiv samfunnsutvikling. Helt konkret vil kommunedirektøren søke tettere dialog og samarbeid med bedrifter, sentrale eiendomsutviklere, gårdeiere og ulike interesseorganisasjoner som Larvik by og Larvik næringsforening.

I 2026 vil også arbeidet med flere av kommunens viktige byutviklingsgrep skyte fart. Akantus (Herregården), utvikling av knutepunkt Larvik og indre havn samt Bypakke Larvik er alle satsinger som vil gå inn i nye og mer konkrete faser. Samtidig vil vi kunne se starten på realiseringen av nytt rådhus og bibliotek. For å sikre økt gjennomføringskraft vil kommunedirektøren konsolidere satsingen på by- og næringsutviklingen i den nye organiseringen av administrasjonen. Kommunedirektøren vil derfor foreslå, i den politiske saken, å delvis reversere nedtrekket i bruk av fondsmidler fra 2024 til Bypakke og åpne opp for at disse fondsmidlene også kan benyttes til oppfølging av ulike tiltak i Byutviklingsprogrammet.

5. Beredskap og miljø.

Nasjonale trusselvurderinger og kommunens nye helhetlige ROS-analyse peker på et stadig mer sammensatt risikobilde, preget av klimaendringer og en ustabil sikkerhetspolitisk verden. For Larvik forsterkes dette av blant annet av særskilte geografiske sårbarheter som vår lange kystlinje, kvikkleireforekomster og store vassdrag. Ekstremvær kan utløse komplekse hendelser som stormflo, flom og skred, noe som stiller store krav til kommunens ressurser og planverk.

Samfunnets økende avhengighet av infrastruktur som strøm og IKT er en kritisk sårbarhet, der bortfall raskt kan lamme mange sentrale samfunnsfunksjoner. For å sikre levering av lovpålagte tjenester under krevende forhold, er robust kontinuitetsplanlegging et sentralt fokusområde på tvers av alle kommunens tjenester.

I kommende periode vil kommunedirektøren opprettholde og videreføre arbeidet med kriseledelse, samhandling og beredskapskompetanse i hele organisasjonen. En systematisk innsats for å gjøre organisasjonen, samvirkeaktører og innbyggere bedre i stand til å forebygge og håndtere alvorlige uønskede hendelser, er en nødvendig prioritering for å møte et risiko- og trusselbilde i stadig endring.

Det totale bildet i forslaget til Handlings- og økonomiplan 2026-2029 er at den fremmes med forholdsvis robuste finansielle resultater som understøtter utvikling og forutsigbare tjenester til innbyggerne. Det er kommunedirektørens vurdering at vi har et godt rom for å tilby gode velferdstjenester til innbyggerne i Larvik i den kommende fireårsperioden, gitt ressursene vi har tilgjengelig. Investeringsnivået peker fortsatt mot vekst og utvikling. For å sikre at dette vedvarer er kommunen helt avhengig av det gode samspillet mellom folkevalgte og administrasjonen, at vi fortsatt styrker fellesskapet og tenker nytt om hvordan velferd skapes – til det beste for Larvikssamfunnet.

Marit Kobro

Kommunedirektør

Oppbygging av Handlings- og økonomiplan

Fra 2026 omtaler Larvik kommune Strategidokumentet som Handlings- og økonomiplan (HØP).

Handlings- og økonomiplan (HØP) er handlingselementet til Kommuneplanen, med årsbudsjett og økonomiplan for Larvik kommune. Hvert år legger administrasjonen fram sitt forslag til rullering av aktuelle planer og årsbudsjett og økonomiplan til behandling i kommunestyret.
Du kan oppleve å finne igjen det samme innholdet flere steder, fordi de ulike seksjonene har ulik innfallsvinkel. For eksempel kan du se detaljer for målbildet og virksomhetsstyring, både via kapittelet via "Kommunens tjenesteområder" (sortert på tjenestene) og "Kommunens innsatsområder" (for helheten).
I web-utgaven vil du finne igjen seksjonene og kapitlene under hver av dem ved å trykke på "meny" oppe i høyre hjørne. Du kommer tilbake til forsiden ved å klikke på kommunevåpenet oppe i venstre hjørne.
Handlings- og økonomiplan er bygget opp med seks hovedseksjoner; Profil og prioriteringer, Økonomiske prioriteringer, Tjenesteområder, Grafikk og nøkkeltall, Forskriftsskjema og gebyrer og Innsatsområder.

PROFIL OG PRIORITERINGER

- **Kommunedirektørens innledning**
- **Oppbygging av Handlings- og økonomiplan**
- **Kommuneplanens samfunnsdel**
    - Kommuneplanens samfunnsdel er den langsiktige og strategiske planen som skisserer ønsket utvikling innenfor områdene samfunn, areal og tjenestene i Larvik kommune
- **Plangrunnlag og planbehov i perioden**
    - Kommunens plansystem og -strategi beskrives.
- **Ny organisering tilpasset framtidas kommune**
    - Kapittelet omtaler organisasjonsendringer fra 1.1.2026.

ØKONOMISKE PRIORITERINGER

- **Økonomiske hovedtall**
    - Kapittelet omfatter sentrale poster i budsjettet, kommunale begreper, budsjettpremisser og deler av innholdet fra forskriftsskjemaene
- **Økonomisk utvikling i planperioden**
    - Kapittelet omtaler utviklingen i finansielle styringsmål
- **Profil og prioriteringer av endringer i Handlings- og økonomiplan**
    - Kapittelet omtaler innsparingstiltak og nye tiltak.
- **Klimabudsjett**
  Kapittelet fremkommer kun i web-utgaven

TJENESTEOMRÅDER

Tjenesteområdene presenteres hver for seg med detaljer for tjenesteområdet, tilhørende driftsbudsjett, planer, mål, og investeringer.

GRAFIKK OG NØKKELTALL

Kapittelet er kun tilgjengelig i web-utgaven.

FORSKRIFTSSKJEMAER OG GEBYRER

- **Forskriftskjemaer**
    - Etter forskrift i kommuneloven må kommunen vedta økonomiplanen etter gitte økonomiske oppstillinger. Disse økonomiske oversiktene viser typer av inntekter, innbetalinger, utgifter, utbetalinger, avsetninger og bruk av avsetninger.
- **Gebyr- og betalingssatser**
    - Kommunestyret vedtar betalingssatsene og gebyrer for kommende år. Nye satser er listet opp per område.

INNSATSOMRÅDER

Innsatsområdene fra Kommuneplanens samfunnsdel presenteres hver for seg, med tilhørende mål og oppdrag, uavhengig av tjenesteområde. Kapittelet fremkommer kun i web-utgaven.

Kommuneplanens samfunnsdel

Kommuneplanens samfunnsdel er det øverste strategiske styringsverktøyet i kommunen. Gjennom arbeidet med kommuneplanens samfunnsdel skal kommunen vektlegge viktige utfordringer knyttet til samfunnsutvikling og synliggjøre de strategiske valgene som kommunen tar.

Kommunestyret vedtok 11.12.2024 kommuneplanens samfunnsdel 2024-2040 i KST 318/24.

Kommuneplanens samfunnsdel 2024-2040 er en rullering av tidligere samfunnsdel og følger opp kommunestyrevedtaket om å beholde gjeldende bærekraftsmål og innsatsområder.

Visjon, verdier og filosofi

I kommuneplanens samfunnsdel er vår visjon, verdier og filosofi vedtatt. Disse er viktige for at vi skal lykkes sammen og nå våre felles mål.

Visjon: *Sammen skaper vi gode dager*

Verdier: *Nysgjerrig - Ærlig - Raus – Engasjert; NÆRE*

Filosofi: *Vi gjør hverandre gode og vil hverandre vel - Vi finner de beste løsningene sammen*

Innsatsområder og mål

Kommuneplanens samfunnsdel inneholder fire innsatsområder for å utvikle Larvik som samfunn og kommuneorganisasjon. De fire innsatsområdene i Larvik, utdypes i web-versjonen av strategidokumentet i kapitlene: Samarbeide i Larvik, Leve og bo i Larvik, Skape i Larvik, Møte fremtiden i Larvik.

Samfunnsdelens *fire innsatsområder* setter kursen mot vår visjon *"Sammen skaper vi gode dager"*.

For å følge opp innsatsområdene har vi bestemt at vi skal prioritere følgende mål;

1. Vi skaper verdier gjennom innovasjon og felles innsats
2. Vi styrker innbyggerkraft og bygger tillit på demokratiske prinsipper
3. Vi sikrer et relevant og tilgjengelig tjenestetilbud for de som trenger det
4. Vi tar hensyn til miljøet og reduserer klimaavtrykket
5. Vi bevarer natur- og kystområder for nåværende og fremtidige generasjoner
6. Vi ruster oss for framtiden gjennom langsiktig planlegging og beredskap

Målene bidrar til en helhetlig tilnærming der verdiskaping, inkludering og bærekraft henger sammen. Gjennom systematisk og kunnskapsbasert felles innsats og samarbeid på tvers av næringsliv, frivillighet, lokalsamfunn og medborgere, legger vi grunnlaget for å nå målene om et robust og levende samfunn.

Se kapitlene for tjenesteområdene, for delmål og resultatindikatorer knyttet opp mot målene.

Følge opp kommuneplanen

Kommuneplanen skal ha en handlingsdel som angir hvordan samfunnsdelen skal følges opp de fire påfølgende år eller mer. Handlings- og økonomiplan (dette dokumentet) med årsbudsjett og økonomiplan er kommuneplanens handlingsdel. Her finnes budsjett for kommende år, økonomiplan for de påfølgende tre årene samt oppdragene kommunen skal arbeide med i fireårsperioden for å nå målene i kommuneplanens samfunnsdel.

Handlingsdel med budsjett og økonomiplan gir grunnlag for kommunens prioritering av ressurser og oppgaver de neste fire årene. Den omfatter hele kommunens virksomhet og gir en realistisk oversikt over sannsynlige inntekter, forventede utgifter og prioriterte oppgaver i perioden.

Plangrunnlag og planbehov i perioden

Kommunens plansystem

Kommunens planer er våre viktigste verktøy for styring og prioritering. Et velfungerende kommunalt plansystem krever god sammenheng og arbeidsdeling mellom tre politisk vedtatte plannivå som også speiles i virksomhetsstyringen:

- Overordnet strategisk nivå med kommuneplanens samfunnsdel og arealdel
- Underliggende nivå med strategisk utdyping og fokus på at planene skal føre til handling
- Prioritering gjennom kommuneplanens handlingsdel, budsjett og økonomiplan

Planstrategi og gjeldende planer

Planstrategien fungerer som et styringsverktøy for å sikre at kommunens utvikling går i tråd med de prioriterte innsatsområdene i kommuneplanens samfunnsdel. Planstrategien inneholder en oversikt over hvilke planer kommunestyret ønsker å prioritere utarbeidet i perioden. Planstrategien skal, i henhold til Plan- og bygningsloven §10-1, vedtas i løpet av det første året i hver valgperiode. Hensikten med utarbeidelse av en planstrategi er at kommunen skal ha et bevisst forhold til, og prioritere hvilke kunnskapsgrunnlag det er behov for å utarbeide i den kommende fireårsperioden.

Ny overordnet planstrategi ble vedtatt 11.12.2024 i KST 314/24. I ny planstrategi ble det vedtatt å redusere antallet temaplaner. Dette for å forenkle og legge til rette for sammenhengende tjenester gitt på nye måter i fremtiden. Kommunedirektøren ønsker å gi prioritet til dette ved å sette i gang arbeidet med “Temaplan for innbyggertjenester” i 2025. Denne planen vil være sentral i arbeidet knyttet til Framtidas kommune.

Totalt ble det vedtatt å redusere antallet planer fra 42 i forrige planstrategi til 24 i perioden 2024 - 2027. Videre reduksjoner i antall planer vurderes fortløpende. Administrativ oppfølging av de politisk vedtatte planene skjer gjennom virksomhetsplaner og oppdrag. Gjeldende planer for perioden presenteres på hvert tjenesteområde.

Ny organisering tilpasset framtidas kommune

Kommentar til kapitler per tjenesteområde, i publisert utgave av Kommunestyrets vedtak av Handlings- og økonomiplan 2026-2029 (HØP)

Organisasjonsjusteringer per 1.1.2026, som er avklart *etter* publisert Kommunedirektørens forslag av HØP, er flyttet til ny organisasjonsstruktur i publisert utgave av Kommunestyrets vedtak (dette dokumentet). Det betyr at budsjettramme per virksomhet / tjenesteområde kan ha endret seg siden publisert forslag.

Blant annet er budsjettrammer knyttet til Kommunens overføringer, skilt ut fra stabsområdet Økonomi- og virksomhetsstyring til et eget "tjenesteområde", for tydeligere å synliggjøre rammer knyttet til Folkevalgte styringsorganer, Revisjon og kontrollutvalg, Overføring til kirkelig fellesråd og Overføring til andre etter vedtak.

Samlet sett utgjør alle disse endringene kr 0,- og er gjennomført som tekniske justeringer i budsjett eller flytting i organisasjonsoppsettet for kommunen.

Organisasjonen Larvik kommune må rigges og tilpasses framtidas utfordringer, behov og ønsket utvikling. Organisering, ledelse av ressurser og ny fordeling av tjenester vil derfor endres fra 1. januar 2026 for i større grad å møte dette.

Nasjonale undersøkelser om kommune-Norge viser at Larvik kommune leverer godt på både kvalitet, kostnad og effektivitet. Dette sier mye om kompetansen som ligger i vår organisasjon, og som kommunedirektøren bygger videre på. Kommuneorganisasjonen skal være tilpasset visjonen vår - Sammen skaper vi gode dager - og utnytte ressursene, ansatte og kunnskapen vår på en bedre måte. Kommunedirektøren vil ikke bare endre strukturen, men også måten vi jobber sammen på, både internt i kommunen, med innbyggere, frivillighet og næringsliv. Kommunedirektøren vil legge til rette for fleksible arbeidsformer, med effektive oppgaveløsninger og tillitsbasert ledelse. Kommuneorganisasjonen skal være godt rigget for innbyggernes behov, tilpasset kommunens økonomi og en god arbeidsplass.

Organiseringen har tatt utgangspunkt i to av hovedutfordringene i Larviksamfunnet: utenforskap og demografisk utvikling. Kommunedirektøren erkjenner at Larviksamfunnet har store utfordringer med utenforskap og levekår og vil derfor kraftsamle ressursene for å sikre bedre tjenester og samhandling med samfunnet.

Fra 1. januar 2026 skal tjenestene være organisert helhetlig etter innbyggernes behov:

- Vi prioriterer forebygging, arbeid og levekårsinnsats og samordner arbeidet rundt barn og unge og for flyktninger.
- Vi samordner arbeidet med kvalifisering, arbeid og boligsosiale tjenester.
- Vi prioriterer helhetlig og langsiktig arbeid innen samfunns- og næringsutvikling og i forvaltning av fellesskapets ressurser som eiendom, vei, vann og renovasjon, landbruk, naturressurser og klima- og miljøarbeid.
- Vi styrker samhandlingen mellom forvaltning av fellesskapets ressurser, investeringsprosjekter og drift og vedlikehold, hvor formålet er samlet å styrke tjenestene våre.

Hvordan ser du dette i Handlings- og økonomiplan?

Larvik kommune gjennomfører endringer i organisering og ledelse fra 1.1.2026. Handlings- og økonomiplanens fordelinger av kapitler, gjenspeiler Kommunedirektørens foreløpige endringer knyttet til dette. Organisasjonsendringene baserer seg på følgende tjenesteområder og Kommunedirektørens stab:

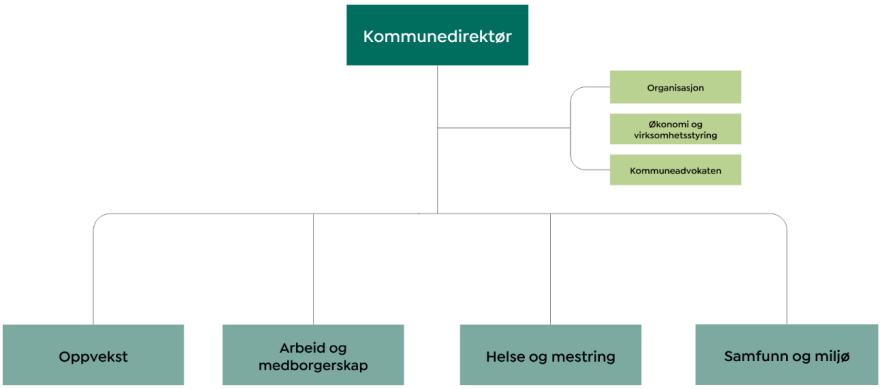

Tjenesteområdene, med fordeling av type tjenester:

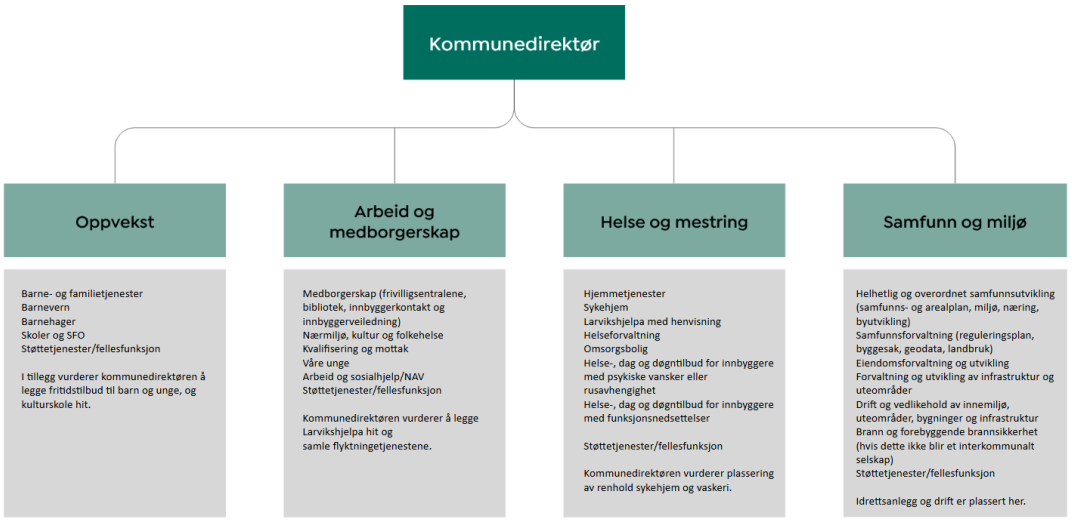

Kommunedirektørens stab, med fordeling av type oppgaver:

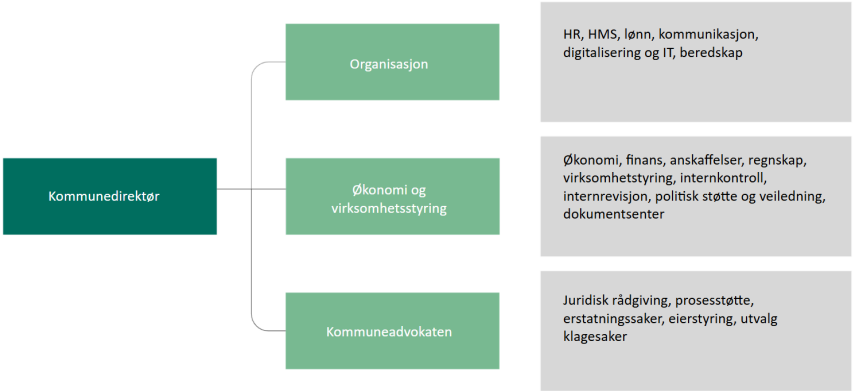

Tjenesteområdenes oppdrag, og oppgavene knyttet til Kommunedirektørens stab, omtales i kapitlene per tjenesteområde/stab.

Eventuelle justeringer eller endringer i det tekniske, som ikke er fanget opp pt, vil justeres i årsbudsjett i etterkant. Det gjennomføres som tekniske justeringer i rammene, og synliggjøres ved kommende politiske saker knyttet til rapportering.

ØKONOMISKE PRIORITERINGER

Økonomiske hovedtall

Kapittelet omfatter beskrivelse av kommunale begreper, budsjettpremisser og deler av innholdet fra forskriftsskjemaene. Postene som trekkes fram er *sentrale inntekter* og *utgifter*, *finansinntekter og -utgifter*, og *avsetninger og årsoppgjørsdisposisjoner*.

Forskriftsskjemaene vises i eget kapittel. Delegerte budsjetter på drift og investering vises på tjenesteområdene.

Kommunale begreper

Bruken av ulike mål på kommunalt regnskapsresultat kan være egnet til å forvirre. I Kommunelovens §48 om årsregnskap og årsberetning omtales regnskapsmessig mer- og mindreforbruk, mens det i den obligatoriske hovedoversikten over kommunens drift er innført begrepene brutto og netto driftsresultat. Nedenfor omtales disse og andre begrep som brukes i de kommunale dokumentene.

Brutto driftsresultat

Brutto driftsresultat utgjør differansen mellom driftsinntekter og driftsutgifter, der driftsutgiftene også inkluderer avskrivninger. Inntekter vises med negativt fortegn. Dersom inntektene er større enn utgiftene blir fortegnet på brutto driftsresultat negativt, og dette omtales som positivt. Et positivt brutto driftsresultat vil være nødvendig dersom finansutgiftene (renteutgifter og avdrag) er større enn finansinntektene (renteinntekter og utbytte). Begrepet blir relativt lite benyttet.

Netto driftsresultat

Netto driftsresultat er det mest brukte resultatbegrepet i kommunesektoren og viser resultatet etter at driftsutgifter, renter og avdrag er betalt. Teknisk beregningsutvalg (TBU) betegner netto driftsresultat som hovedindikatoren for økonomisk balanse i kommunesektoren og anbefaler at det utgjør minimum 1,75 % av kommunens driftsinntekter. Inntekter vises med negativt fortegn. Dersom inntektene er større enn utgiftene blir fortegnet på netto driftsresultat negativt, og dette omtales som positivt. Et positivt netto driftsresultat er en forutsetning for å kunne egenfinansiere investeringer (redusere nye låneopptak) og bygge opp disposisjonsfond (etablere buffere).

Frie inntekter

Frie inntekter består av skatteinntekter og rammetilskudd. Inntektene fordeles via inntektssystemet for å legge til rette for at alle kommuner skal gi gode og likeverdige tjenester til sine innbyggere. Kommuner med et høyt beregnet utgiftsbehov vil få kompensasjon for dette i rammetilskuddet via utgiftsutjevningen. Det er også store forskjeller i skatteinntektene mellom kommunene. Gjennom inntektsutjevningen fordeles skatteinntektene fra kommuner med skatteinntekter over landsgjennomsnittet til kommuner med skatteinntekter under landsgjennomsnittet.

Netto lånegjeld

Netto lånegjeld er all lånegjeld minus lån som videreutlånes, det vil si lånes ut til andre, feks. Startlån.

Kjernegjeld

Kjernegjeld er Larvik kommunes eget begrep på netto lånegjeld minus VAR gjeld.

VAR gjeld

VAR står for vann, avløp og renovasjon. Renter og avdrag som knytter seg til VAR gjeld er inkludert i gebyrer som dekkes av kommunens innbyggere.

Budsjettpremisser

Det følger av den nye kommuneloven fra 2020, §14-4 andre ledd, at årsbudsjettet skal vise de mål og premissene budsjettet bygger på. Handlings- og økonomiplan følger følgende budsjettpremisser:

- Gjennomgang av kommunens plangrunnlag, de utviklingstrekkene som påvirker planbehovet og hovedprofil/prioriteringer i perioden. Dette er et oppspill til de bevilgningsforslagene som fremmes for hver enkelt virksomhet.
- For tjenesteområdene er det redegjort for samlede økonomiske rammer, planer og oppfølging av planer.
- Gjennomgang av målene for tjenesteområdet og de tilhørende delmålene.
- På virksomhetsnivå ligger økonomiplantiltakene som viser endringer og eventuelle nye tiltak.

Rammesak og finansielle styringsmål

I Rammesak for 2026-2029, jf. vedtak KST-128/25, ble det vedtatt hvilke føringer som skal styre budsjettarbeidet for Handlings- og økonomiplan 2026-2029:

1. Rammesaken legges til grunn for det videre arbeidet med Strategidokument 2026-2029
2. Skatt og statlig rammetilskudd budsjetteres for 2026 i tråd med de signalene som er gitt i kommuneproposisjonen for 2026, og ut fra det som kan avledes av de forutsetninger statsbudsjettet har om frie inntekter. For årene 2027-2029 budsjetteres det med 1 % realvekst.
3. Det finansielle styringsmålet for resultatgrad vedtas til minimum 0,5 % for strategidokumentperioden 2026-2029, med et langsiktig mål på 1,5 %.
4. De tre andre finansielle styringsmålene opprettholdes på tidligere vedtatt nivå for strategidokumentperioden 2026-2029:
    1. Handlingsregelen for lånegjeld: Lånegjelda skal ikke vokse mer enn kommunens driftsinntekter. For å holde låneopptaket nede skal egenfinansiering ved investeringer ligge på minimum 15 %.
    2. Styrket disposisjonsfond: Den frie delen av disposisjonsfondet skal utgjøre minimum 5 % av driftsinntektene. Avsetninger utover dette skal i utgangspunktet benyttes til egenandel ved investeringer.
    3. Nivået på kjernegjeld: Kjernegjelden skal på sikt ikke utgjøre mer enn 70 % av de frie inntektene.
5. Investeringsdelen av forslaget til Strategidokument 2026-2029 er på 8 år og gjelder for perioden 2026-2033.

Utdypende beskrivelse av de finansielle styringsmålene finnes under kapittelet *"Finansielle styringsmål i økonomiplanperioden"*.

Vedlagt rammesaken er Demografianalyse og Ståstedsanalyse for 2024, som også ligger til grunn for vurdering av justerte budsjettrammer fra 2026-2029.

Hovedoversikt (sentrale poster)

Sentrale inntekter

Beløp i 1000

			Økonomiplan			
	Regnskap 2024	Rev. bud. 2025	2026	2027	2028	2029
Skatt på inntekt og formue	-1 632 971	-1 741 252	-1 874 518	-1 893 263	-1 912 196	-1 931 318
Ordinært rammetilskudd	-1 757 933	-1 963 946	-2 009 582	-2 029 428	-2 049 472	-2 069 717
Andre generelle statstilskudd	-17 828	-12 600	-12 600	-12 600	-12 600	-12 600
Sum sentrale inntekter	**-3 408 733**	**-3 717 798**	**-3 896 700**	**-3 935 291**	**-3 974 268**	**-4 013 635**

Sentrale inntekter består av kommunens skatteinntekter, rammetilskudd fra staten og rentekompensasjonsinntekter for investeringer innenfor sykehjem, skolebygg og kirker. Tallene finnes igjen i Forskriftsskjema "§5-4 Bevilgningsoversikt drift" under "sum generelle driftsinntekter".

Skatt på inntekt og formue
I forslag til Statsbudsjett 2026 legges skatteanslaget for kommunenes skatteinntekter fram. I beregningene er det lagt til grunn innbyggertall og forventet vekst i årene fremover i tråd med SSBs middelalternativ. Anslaget for 2026 bygger blant annet på en sysselsettingsvekst på 0,7 %, og en årslønnsvekst på 4,0 % fra 2025 til 2026. Tallene for kommunenes skatteinntekter presenteres i «Grønt hefte». I prognosemodellen fra KS er forutsetningene om skatt og folketall noe annerledes ved at det brukes et gjennomsnitt for kommunens skatteinntekter de siste 3 årene, samtidig som det benyttes et anslag for folketall pr 1.1.2026. Det gjør at det er mer presist å følge KS sin prognosemodell for skatteinntekter. Det er denne beregningen som ligger til grunn for skatteanslaget på 1,87 mrd kr i 2026. For årene 2027-2029 er det budsjettert med 1 % realvekst.

Rammetilskudd
Gjennom inntektssystemet fordeles det statlige rammetilskuddet til kommunene. Målet med fordelingen er å legge til rette for at alle kommuner skal gi gode og likeverdige tjenester til sine innbyggere. Kommuner med et høyt beregnet utgiftsbehov vil få kompensasjon for dette i rammetilskuddet via utgiftsutjevningen. Den beregnes ut fra statistiske data og kostnadsnøkler knyttet til befolkning, levekår og geografi. Ut fra disse dataene ender Larvik kommune opp med en samlet kostnadsindikator på 1,0002 i 2026. Det betyr at Larvik kommune samlet sett er en kommune med et beregnet kostnadsnivå litt over normalen på 1,0000. I 2025 var kostnadsindikatoren noe høyere, 1,0035. Det betyr at Larvik får 11,5 mill kr lavere utgiftsutjevning i 2026 enn i 2025. For 2026 er utgiftsutjevningen for Larvik 16,5 mill kr.

Det er store forskjeller i skatteinntektene mellom kommunene. Gjennom inntektsutjevningen fordeles skatteinntektene fra kommuner med skatteinntekter over landsgjennomsnittet til kommuner med skatteinntekter under landsgjennomsnittet. Etter den store omleggingen av inntektssystemet i 2025 gjenstår det to endringer som innfases i 2026. Kommunens andel av formuesskatten blir ytterligere redusert fra 0,525 % til 0,35 %. I tillegg blir den symmetriske delen av inntektsutjevningen økt fra 62 % til 64 %. Det er et hovedmål at inntektsutjevningen skal sikre at ingen kommuner har skatteinntekter per innbygger under 95 % av landsgjennomsnittet. I henhold til prognosemodellen til KS er inntektsutjevning for Larvik i 2026 beregnet til 203,8 mill kr. Dette vil endre seg i løpet av året med utviklingen i skatteinngangen og endringer i landsgjennomsnittet.

Samlet for 2026 er rammetilskuddet budsjettert med 1,98 mrd kr. For årene 2027-2029 er det budsjettert med 1 % realvekst.

Andre generelle statstilskudd
Andre generelle statstilskudd er i hovedsak rentekompensasjonsinntekter knyttet til en del investeringer i sykehjem, omsorgsboliger, skolebygg og kirker. Kommunen har de senere årene fått deler av skoleinvesteringene inn under denne ordningen, samt at en del investeringer i kirkene er godkjent som mottakere av rentekompensasjon.

Sentrale utgifter

Beløp i 1000

			Økonomiplan			
	Regnskap 2024	Rev. bud. 2025	2026	2027	2028	2029
Pensjon	28 798	242 275	154 479	227 675	193 448	237 185
Premieavvik	70 349	-104 657	3 470	-66 059	-28 092	-67 951
Motpost avskrivninger	-231 323	-244 393	-244 393	-244 393	-244 393	-244 393
Fellesutgifter/-inntekter	1 599	26 409	0	0	0	0
Forvaltning eiendomsskatt	2 805	500	80	80	80	0
Effektivisering og strukturtiltak	0	-1 727	-1 026	-1 026	-1 026	-1 026
Lønnsreserveavsetning	0	18 788	91 325	91 325	91 325	91 325
Sum sentrale utgifter	**-127 772**	**-62 805**	**3 934**	**7 601**	**11 341**	**15 139**

Sentrale utgifter omfatter poster som er felles for alle tjenesteområdene, men som det er hensiktsmessig å budsjettere samlet og ikke fordelt på drift i de ordinære tjenesteområdene. Dette gjelder de store postene som pensjon, premieavvik og lønnsreserven, men også prosjekter som har innsparingsmål samlet for alle tjenesteområdene.

Tabellen viser detaljer fra *forskriftsskjema §5-4 Bevilgningsoversikt drift, netto*, fra linjen som omfatter tjenesteområde "Sentrale poster", fratrukket avskrivninger.

Pensjon

Utviklingen i kommunens pensjonsutgifter er styrt av sentrale avtaler og bestemmelser om opptjeningstid og nivå på pensjonsutbetalingene. Dette påvirkes igjen av alder og antall år i arbeid for de som skal ha pensjon i fremtiden. Kommunen følger i stor grad de prognosene som kommer fra KLP, som er kommunens største pensjonskasse. Avkastningen på kommunens kapital i KLP kan kun benyttes til dekning av pensjonsutgifter, eller midlene kan avsettes i KLP. I sentrale utgifter ligger den variable delen av pensjonskostnaden. Den faste delen belastes den enkelte virksomhet, og bokføres derfor under tjenesteområdene.

Premieavvik

Beregnet premieavvik er differansen mellom beregnet pensjonskostnad og hva som faktisk er innbetalt til KLP/SPK. Premieavviket er negativt (føres som inntekt) de årene hvor beregnet pensjonskostnad er lavere enn hva kommunen faktisk betaler inn, og positivt (føres som kostnad) de årene beregnet pensjonskostnad er høyere enn faktisk innbetalt.

Fellesutgifter/-inntekter

Under Fellesutgifter/-inntekter bokføres blant annet forvaltningskostnadene til primæroppgavefondet (POF), føringene for internlån og avregningen for avsetningen av ressurskrevende tjenester. Dette er poster som bokføres internt uten budsjett. Fram til 2025 var det budsjettert med 30 mill kr som buffer for økte strømutgifter. I Handlings- og økonomiplan 2026-2029 er det vurdert at strømprisene har holdt seg forholdsvis stabile, og at det ikke lenger er nødvendig med denne bufferen. Fra 2026 er ca 9,5 mill kr fordelt ut på tjenesteområdene og resterende 20,5 mill kr er tatt ned som innsparing i økonomiplanen.

Forvaltning eiendomsskatt

Eiendomsskatt i Larvik kommune ble vedtatt avviklet fra 2025. For å beholde historikken på utstedt eiendomsskatt budsjetteres det med lisenskostnader for å opprettholde lesetilgang til systemet.

Effektivisering og strukturtiltak

I Strategidokumentet 2019-2022 ble det vedtatt en samlet innsparing på 10 mill kr ved innkjøp og utskifting av biler med fossilt drivstoff til elbiler. Etter hvert som utskifting av biler gjennomføres, fordeles innsparingen til de aktuelle tjenesteområdene. Beløpet som ligger i økonomiplanen viser gjenstående krav til innsparing, som fordeles til de aktuelle enhetene etter hvert som tiltakene gjennomføres.

Lønnsreserveavsetning

Avsetningen til lønnsreserven skal dekke organisasjonens kostnader knyttet til lønnsoppgjøret i 2026. Lønnsoppgjøret for 2026 har en ramme på 4,0 %, hvorav overhenget fra 2025 utgjør 1,0 %. Kommunen har en sentral avsetning for dette fordi profilen i et lønnsoppgjør kan gi betydelige utslag for den enkelte enhet, avhengig av hvilke grupper som får størst uttelling i lønnsoppgjøret. Kommunens avsetning er gjort ut fra de forutsetninger som følger av regjeringens forslag til Statsbudsjett 2026. Ved fremlegging av Handlings- og økonomiplan 2026-2029 er konsekvensene av lønnsoppgjøret i 2025 for 2026 delvis kompensert. Der gjenstår det ca 22 mill kr som skal fordeles ut til tjenesteområdene. Avsetning til lønnsoppgjøret for 2026 er 95,5 mill kr. Totalt ligger det 117,5 mill kr på lønnsreserveavsetningen i fra 2026.

Finansinntekter og -utgifter

Beløp i 1000

			Økonomiplan			
	Regnskap 2024	Rev. bud. 2025	2026	2027	2028	2029
Renteinntekter	-65 122	-44 988	-47 542	-46 549	-46 363	-46 363
Utbytter	-2 968	-1 604	-2 200	-900	-1 200	-1 500
Renteutgifter, prov. og andre fin.utgifter	252 862	216 799	232 082	257 756	284 066	305 259
Avdrag på lån	183 207	200 845	210 664	239 121	262 008	282 794
Netto finansinntekter/finansutgifter	**367 980**	**371 053**	**393 004**	**449 428**	**498 511**	**540 191**
Finansutgifter i tjenesteområdene	31	9 994	10 031	10 031	10 031	10 031
Totale finansutgifter	**368 011**	**381 047**	**403 035**	**459 460**	**508 543**	**550 222**
Motpost avskrivninger	0	0	0	0	0	0

Tabellen for "Finansinntekter og -utgifter" omfatter renteinntekter og -utgifter for kommunens bankinnskudd og lån, og renteinntekter og -utgifter for innlån og utlån av husbankmidler. Gevinst og tap på finansielle instrumenter samt avdrag på lån er også inkludert i tabellen (ikke Husbanklån, som er på investeringsprosjekter). Denne tabellen viser detaljer fra "Forskriftsskjema §5-4 Bevilgningsoversikt drift" under *"Netto finansutgifter"*.

Renteinntekter

Renteinntekter omfatter renteinntekter for kommunens bankinnskudd, og renteinntekter for utlån av husbankmidler.

Utbytter

Det er budsjettert med 3,2 mill kr i utbytte fra Larvik Havn. Kommunen har fått oversendt forslag til utbyttemodell, men denne er ikke vedtatt. Foreløpig videreføres nivået på utbytte på samme nivå som tidligere. Som vanlig budsjetterer ikke Larvik kommune med gevinst eller tap fra Primæroppgavefondet (POF). Siden fondet har en markedsverdi på nesten 1 milliard kroner, vil den reelle avkastningen, enten den er positiv eller negativ, skape betydelige avvik mellom faktisk resultat og budsjett. Avkastningen fra POF utgjør dermed, som vanlig, en vesentlig risiko for kommunens netto driftsresultat.

Renteutgifter, prov. og andre finansutgifter

Renteutgifter, provisjoner og andre finansutgifter omfatter renteutgifter for kommunens lån, og renteutgifter for innlån av husbankmidler. Høyt gjeldsnivå medfører at kommunen binder opp en stor del av driftsbudsjettet til betaling av renter og avdrag.

Avdrag på lån

Kommunen må årlig minimum nedbetale lånegjeld i henhold til kommuneloven, jf§ 14-18, som er det Larvik kommune budsjetterer etter. For 2026 er minimumsavdragene budsjettert med 210 mill kr.

Avsetninger og årsoppgjørsdisposisjoner

Beløp i 1000

			Økonomiplan			
	Regnskap 2024	Rev. bud. 2025	2026	2027	2028	2029
Til ubundne avsetninger	31 043	68 314	16 189	25 579	83 983	70 296
Bruk av ubundne avsetninger	-11 309	-37 522	-5 670	-5 670	-5 670	-670
Overført til investering	62 912	43 044	96 175	111 000	35 000	30 000
Netto avsetninger	**82 646**	**73 837**	**106 694**	**130 909**	**113 313**	**99 626**
Netto avsetninger og årsoppgjørsdisposisjoner i tjenesteområdene	11 107	-25 107	13 593	-11 507	-47 707	-27 707
Totale avsetninger	**93 779**	**48 730**	**120 287**	**119 402**	**65 605**	**71 919**

Avsetninger og årsoppgjørsdisposisjoner gjøres i hovedsak sentralt og ikke ute på prosjekter i de enkelte tjenesteområdene. Ubundne fond er disposisjonsfondet med den frie delen og prosjektmerking fra vedtak i kommunestyret. Bunde fond er prosjektmidler som er mottatt fra eksterne. Det kan være stat, fylke eller private. Dette håndteres i hovedsak i tjenesteområdene hvor prosjektene gjennomføres. Tabellen her viser de sentrale avsetningene. Postene totalt for kommunen vises i Forskriftsskjema "§5-6 Økonomisk oversikt etter art - drift" under *"disponering eller dekning av netto driftsresultat"*.

Til ubundne avsetninger

Avsetning til ubundne fond er det som omtales som avsetning til disposisjonsfondet. Det kan være avsetning til prosjekter eller satsinger vedtatt av kommunestyret, eller avsetning til den fire delen. I 2026 er det lagt inn avsetning på 1,375 mill kr til disposisjonsfondet. Dette er ikke avsetning til den frie delen av disposisjonsfondet, men en årlig avsetning til buffer til husleiesubsidier. Siden størrelsen på den frie delen av disposisjonsfondet er innenfor styringsmålet om 5 % av driftsinntektene, prioriteres overføring til investering fremfor avsetning til disposisjonsfond. Utover i økonomiplanperioden avsettes det til den frie delen av disposisjonsfondet.

Bruk av ubundne avsetninger

Bruk av ubundne avsetninger er bruk av disposisjonsfondet. For 2026 er det budsjettert med 5,6 mill kr, hvor 5 mill kr er bruk av avsatte midler til kjøp av biler. Midlene overføres til investeringsbudsjettet.

Overført til investering

Overføring fra drift til investering er nødvendig for å redusere lånegjelda. De siste årene har kommunen hatt stort fokus på å redusere gjeldsgraden, og i de finansielle styringsmålene er blant annet Handlingsregelen for lånegjeld vedtatt. For å få frigjort egenkapital til investeringer, samtidig som man skal opprettholde sikkerhet i disposisjonsfondet, har det vært nødvendig å levere et budsjett med positivt netto driftsresultat. I 2026 og 2027 er det lagt inn henholdsvis 96 mill kr og 111 mill kr i overføring fra drift til investering.

Investeringer i økonomiplanen

Reglene for budsjettering og regnskapsføring av investeringer er gitt i kommuneloven og forskrifter om årsbudsjett og årsregnskap for kommuner og fylkeskommuner. Disse reglene gir rammene for innholdet i økonomiplanen, investeringsbudsjettet og investeringsregnskapet.

Kommunens investeringer kan finansieres med løpende inntekter, engangsinntekter, oppsparte reserver eller låneopptak. Det er lov å overføre penger fra drift til investering, men det er strenge regler for når det er mulig å overføre penger fra investering til drift. Årsaken er at kommunen ikke skal kunne bruke engangsinntekter til å finansiere løpende utgifter *(Kilde: Statsforvalteren.no)*.

Oversikt Investering og finansiering

Beløp i 1000

	Økonomiplan			
	2026	2027	2028	2029
Investeringer i varige driftsmidler	1 129 255	993 735	933 435	604 623
Tilskudd til andres investeringer	6 500	8 000	7 000	6 000
Investeringer i aksjer og andeler i selskaper	10 000	10 000	10 000	10 000
Utlån av egne midler	0	0	0	0
Sum finansieringsbehov	**1 145 755**	**1 011 735**	**950 435**	**620 623**
Kompensasjon for merverdiavgift	-58 407	-70 707	-84 899	-73 205
Tilskudd fra andre	-3 500	-3 500	-90 980	-134 720
Salg av varige driftsmidler	-129 189	-72 400	-10 400	-10 000
Mottatte avdrag på utlån av egne midler	0	0	0	0
Bruk av lån	-858 484	-754 128	-729 156	-372 698
Videreutlån	120 000	120 000	120 000	120 000
Bruk av lån til videreutlån	-120 000	-120 000	-120 000	-120 000
Avdrag på lån til videreutlån	60 000	55 000	50 000	50 000
Mottatte avdrag på videreutlån	-60 000	-55 000	-50 000	-50 000
Overføring fra drift	-96 175	-111 000	-35 000	-30 000
Avsetninger til bundne investeringsfond	0	0	0	0
Bruk av bundne investeringsfond	0	0	0	0
Avsetninger til ubundet investeringsfond	0	0	0	0
Bruk av ubundet investeringsfond	0	0	0	0
Dekning av tidligere års udekket beløp	0	0	0	0
Sum finansiering	**-1 145 755**	**-1 011 735**	**-950 435**	**-620 623**
Sum finansieringsbehov	**1 145 755**	**1 011 735**	**950 435**	**620 623**
Sum finansiering	**-1 145 755**	**-1 011 735**	**-950 435**	**-620 623**
Udekket finansiering	**0**	**0**	**0**	**0**

Samlede budsjetterte investeringsutgifter er på over 1,1 mrd kr i 2026. De største investeringene er knyttet til tjenesteområdet Samfunn og miljø og omtales der. De to største investeringene i 2026 er på VAR-området og er avgiftsfinansiert av innbyggerne. Det er "Kvelde avløpsrenseanlegg", med 323 mill kr, og "Lillevik sekundærrensing og nitrogenfjerning", med 271 mill kr. Av kommunens egenfinansierte investeringer er det "Rehabilitering av gamle Mesterfjellet skole" som er størst i 2026, med 86 mill kr. Investeringene "Nye heldøgnsomsorgsplasser" og "Hanna Winsnesvei 5 - Boliger for unge med funksjonsnedsettelse" ligger begge budsjettert med 40 mill kr i 2026.

Videreutlån gjelder i hovedsak Startlån. Dette er redusert fra 150 mill kr til 120 mill kr hvert år. Tilsvarende er bruk av lån til videreutlån redusert, og det samme for avdrag og mottatte avdrag for videreutlån.

I 2026 finansieres investeringene i hovedsak av låneopptak på 770 mill kr, salg av varige driftsmidler med 241 mill kr, og overføring fra drift på rett over 96 mill kr.

Se kommunens investeringsbudsjett i "Forskriftsskjema §5-5 1. ledd Bevilgningsoversikt investering", og ytterligere omtale av alle investeringsprosjekter på det enkelte tjenesteområde, og samlet tabell for alle investeringer i kommunen.

Finansielle styringsmål i økonomiplanperioden

I henhold til Kommunelovens § 14-1, som gjelder grunnleggende krav til økonomiforvaltningen, skal *"Kommuner og fylkeskommuner* (...) *forvalte økonomien slik at den økonomiske handleevnen blir ivaretatt over tid".* Det er viktig at tjenestene til innbyggerne opprettholdes over tid, og kommunen må ha en bærekraftig økonomi for at velferdstilbudene skal være stabile og forutsigbare. Kommunestyret har derfor over tid vedtatt 4 finansielle styringsmål. De ble sist vedtatt i Rammesak 2026-2029, KST-128/25.

Totalt fremmes økonomiplanen for 2026-2029 med forholdsvis robuste finansielle resultater målt mot kommunens vedtatte styringsmål. Dette vises i følgende oppsummering av statusen på styringsmålene i økonomiplanperioden:

➔ **Handlingsregelen for lånegjeld**
- vekst kjernegjeld < vekst frie inntekter
- minst 15 % egenfinansiering
- vekst innenfor i 2026, 2027 og totalt for perioden

➔ **Netto driftsresultat**
- minimum 0,5 % i økonomiplanperioden
- 1,5 % langsiktig mål
- resultatgraden er innenfor styringsmålet i samtlige år og innenfor langsiktig mål i 2026 og 2027

➔ **Styrket disposisjonsfond**
- den frie delen skal være på minst 5 % av driftsinntektene
- oppfylt alle år i perioden

➔ **Nivået på kjernegjeld**
- skal på sikt ikke utgjøre mer enn 70 % av de frie inntektene
- kan oppfylles i perioden

Handlingsregelen for lånegjeld

Lånegjelda skal ikke vokse mer enn de frie inntektene. Handlingsregelen for lånegjeld ble vedtatt i Strategidokumentet for 2019–2022 (KST-293/18). Handlingsregelen for lånegjeld sier at kommunens lånegjeld ikke skal vokse mer enn økningen i driftsinntektene. Intensjonen bak den vedtatte handlingsregelen er at kommunens gjeldsgrad skal reduseres over tid. For å oppnå dette bør egenkapitalen ved investeringer være minst 15 %. Handlingsregelen følges opp ved å se på kommunens kjernegjeld og veksten i de frie inntektene. Kjernegjeld er definert som netto lånegjeld minus VAR-gjeld, gjeld med rentekompensasjon og gjeld i Husbanken som videreutlånes. VAR delen holdes utenfor siden det er renter og avdrag fra kommunens kjernegjeld som belastes driftsregnskapet og som må betjenes innenfor kommunens budsjett.

Som et resultat av store lånefinansierte investeringer over tid er kommunens netto lånegjeld høy sammenlignet med driftsinntekter. Samtidig fortsetter presset mot kommunens driftsbudsjett. Den økonomiske risikoen knyttet til den høye lånegjelden er fortsatt betydelig, spesielt med tanke på rentenivået. Veksten i lånegjelden må derfor over tid være lavere enn veksten i driftsinntekter for å imøtekomme handlingsregelens intensjon. Gjeldsgraden vil forbedre seg raskere dess lavere gjeldsveksten er i forhold til veksten i inntekter.

Handlingsregelen har bidratt til at kommunens gjeldsgrad var lavere ved utgangen av 2024 enn den var da den ble vedtatt. Kommunedirektøren har hvert år et mål om at den budsjetterte veksten i kjernegjelden skal være betydelig lavere enn den forventede veksten i frie inntektene, slik at kjernegjelden nærmer seg 70 % av de frie inntektene (jf KST- 120/21).

I Handlings- og økonomiplan 2026-2029 overstiger ikke årlig vekst i kommunens kjernegjeld den anslåtte veksten i kommunens frie inntekter. Egenkapitalkravet på 15 % ved investeringer er også oppfylt med god margin. Larvik kommune overholder dette styringsmålet alle årene i økonomiplanen. I forslaget er det lagt fram overføring fra drift til investering på 97,8 mill kr i 2026, 111 mill kr i 2027, 35 mill kr i 2028 og 30 mill kr i 2029.

Avdragstiden på lånegjelden er også knyttet til handlingsregelen. Allerede i Strategidokumentet 2019-2022 tok Larvik kommune høyde for de skjerpede kravene til minimumsavdrag i ny kommunelov, jf § 14-18. Avdrag på lån. Det er dermed kravene i lovverket, og ikke lånenes løpetid, som styrer hvor raskt en kommune nedbetaler lånegjelden. I 2015 var kommunens nedbetalingstid på nesten 34 år. For 2026 er nedbetalingstiden 22,7 år, som også er benyttet for samtlige år i dette forslaget til Handlings- og økonomiplan. De senere års økonomiplaner kan derfor betraktes som mer robust enn tidligere på dette området.

Netto driftsresultat i % av brutto driftsinntekter

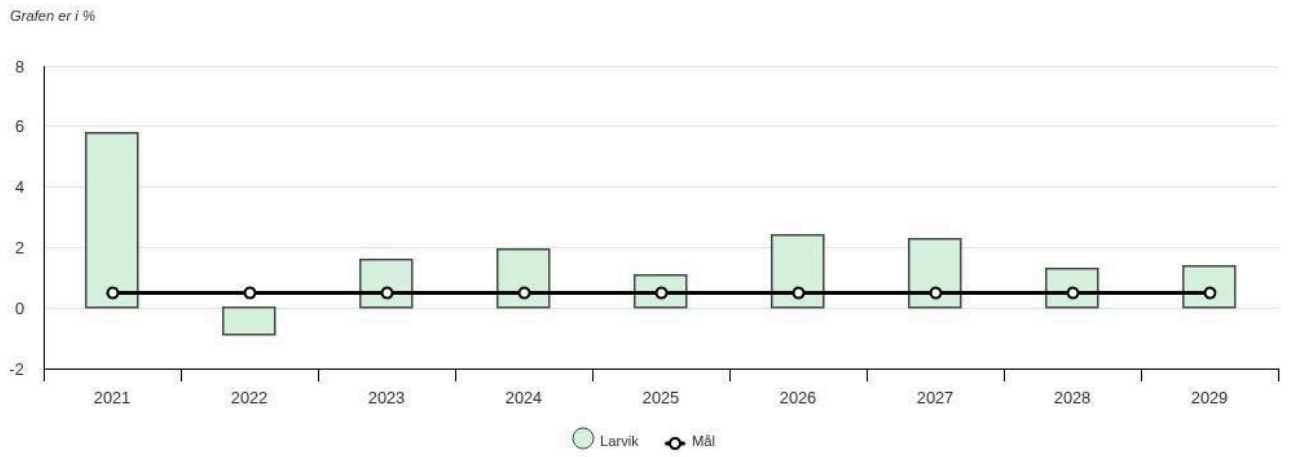

Tabell	KOSTRA 2021	KOSTRA 2022	KOSTRA 2023	KOSTRA 2024	Budsjett 2025	Økplan 2026	Økplan 2027	Økplan 2028	Økplan 2029
Larvik	5,8 %	-0,9 %	1,6 %	1,9 %	1,1 %	2,4 %	2,3 %	1,3 %	1,4 %
Mål	0,5 %	0,5 %	0,5 %	0,5 %	0,5 %	0,5 %	0,5 %	0,5 %	0,5 %

Styringsmålet i Larvik kommune sier at budsjett og økonomiplan skal ha et årlig netto driftsresultat på minimum 0,5 % av driftsinntektene, med et langsiktig mål på 1,5 %. Netto driftsresultat er det mest brukte resultatbegrepet i kommunesektoren og viser hvor mye som kan disponeres til avsetninger og investeringer etter at driftsutgifter, renter og avdrag er betalt. Teknisk beregningsutvalg (TBU) betegner netto driftsresultat som hovedindikatoren for økonomisk balanse i kommunesektoren og anbefaler at det utgjør minimum 1,75 % av kommunens driftsinntekter. Et netto driftsresultat med minus fortegn foran beløp, viser til et positivt resultat hvor driftsinntektene er større enn utgiftene. Dette er en forutsetning for å kunne egenfinansiere investeringer (redusere nye låneopptak) og bygge opp disposisjonsfond (etablere buffere).

I Rammesak 2026-2029 ble det vurdert at omfanget av innsparingstiltak, kombinert med daværende prognoser for merforbruk i tjenesteområdene, gjorde det urealistisk å budsjettere med en resultatgrad på 1,5 %. Det ble derfor vedtatt at styringsmålet ble redusert fra 1,5 % til minimum 0,5 %, med et langsiktig mål på 1,5 %.

I økonomiplan for årene 2026 og videre ligger det inne store innsparingstiltak, som er vedtatt tilbake til 2023. Realisering av tiltakene utgjør en stor del av arbeidet som gjøres for å forbedre den finansielle situasjonen til kommunen. Ved å gjennomføre de vedtatte innsparingene i drift kan man frigi midler til egenkapital til investeringer og dermed redusere låneopptaket. Dette er i henhold til Handlingsregelen for lånegjeld. En kombinasjon av innsparinger i drift og økning i frie inntekter uten bindinger, har ført til at forslag til Handlings- og økonomiplan for 2026-2029 legges frem med et positivt netto driftsresultat hvert år. Dette blir overført til disposisjonsfond og som egenkapital til investeringer.

Netto driftsresultat for 2026 er 105 millioner kroner, som er marginalt bedre enn vedtatt økonomiplan. Resultatgraden på 2,1 % i 2026 er godt innenfor det vedtatte styringsmålet på minimum 0,5 % og også det langsiktige målet på 1,5 %. Resultatet blir imidlertid presset utover i perioden, hovedsakelig grunnet oppstart av nye sykehjemsplasser som er flyttet fra 2027 til 2028. Resultatene er fortsatt innenfor styringsmålet i disse årene.

Oppdatert tekst etter KST-vedtak:

Netto driftsresultat for 2026 er 120 millioner kroner, som er marginalt bedre enn vedtatt økonomiplan. Resultatgraden på 2,4 % i 2026 er godt innenfor det vedtatte styringsmålet på minimum 0,5 % og også det langsiktige målet på 1,5 %. Resultatet blir imidlertid presset utover i perioden, hovedsakelig grunnet oppstart av nye sykehjemsplasser som er flyttet fra 2027 til 2028. Resultatene er fortsatt innenfor styringsmålet i disse årene.

Styrket disposisjonsfond

Disposisjonsfondet gir oss en grunnleggende finansiell base for å takle uforutsette situasjoner gjennom året og sikre finansieringen av viktige investeringer i årene fremover. Kommunens finansielle styringsmål sier at den frie delen av disposisjonsfondet bør minimum utgjøre 5 % av kommunens driftsinntekter. Per 31.12.24 var denne frie delen 258 mill kr, og utgjør 5,3 % av driftsinntektene. Den frie delen av disposisjonsfondet var derfor bare så vidt innenfor målet.

I Kommunedirektørens forslag er den frie delen av disposisjonsfondet budsjettert til å ligge på ca 5,1 % av driftsinntektene i 2026 og 2027, stigende til 6,4 % i 2028 og 7,2 % i 2029. Dette forutsetter at fondet kun benyttes til egenfinansiering av investeringer. Den budsjetterte størrelsen på den frie delen av disposisjonsfondet er derfor innenfor det vedtatte styringsmålet i perioden.

Oppdatert tekst etter KST-vedtak:

I Kommunestyrets vedtak er den frie delen av disposisjonsfondet budsjettert til å ligge på ca 5,4 % av driftsinntektene i 2026 og 5,5% i 2027, stigende til 6,7 % i 2028 og 7,6 % i 2029. Dette forutsetter at fondet kun benyttes til egenfinansiering av investeringer. Den budsjetterte størrelsen på den frie delen av disposisjonsfondet er derfor innenfor det vedtatte styringsmålet i perioden.

Profil og prioriteringer av budsjettrammer i Handlings- og økonomiplan

Kommunedirektørens forslag til budsjett, baserer seg på profil og prioriteringer i perioden. Se mer om dette i seksjon om Profil og prioriteringer. Kommunedirektørens forslag inneholder stramme prioriteringer og tiltak som er nødvendige for å gjøre tilpasninger i ordinær drift i forhold til kommunens ramme. Forslaget er laget på bakgrunn av diskusjoner og refleksjoner på tvers av organisasjonen og i tjenesteområdene. Helheten i økonomiplanen og vurderingene er avgjørende for budsjettet som vedtas.

Kapittelet gir en oversikt over totale innsparingstiltak og nye tiltak i årets Handlings- og økonomiplan. Alle tiltakene fremkommer også på den aktuelle virksomheten.

Økonomiplantiltak i Kommunedirektørens forslag

Innsparingstiltak totalt

Inkludert allerede vedtatte innsparingskrav i virksomhetenes rammer fra tidligere år, er sum innsparingstiltak i Handlings- og økonomiplan 2026-2029, totalt 215,9 mill. kr i 2026 (i forhold til 2023-budsjettet), og økes til 269,4 mill kr i 2029 (i forhold til 2023-budsjettet).

Økonomiplan totalt - Detaljer fra økonomiplantiltak (Innsparingstiltak)

Tjenesteområde	2024	2025	2026	2027	2028	2029
01 Sentrale poster	−10 480 000	−32 200 000	−44 500 000	−52 500 000	−52 500 000	−52 500 000
03 Helse og mestring	−16 560 000	−55 591 000	−66 631 000	−134 471 000	−72 986 000	−72 986 000
04 Oppvekst	−15 675 490	−13 954 067	−16 770 401	−27 950 401	−31 731 401	−31 731 401
07 Samfunn og miljø	−27 253 447	−48 255 500	−41 887 500	−54 330 500	−63 530 500	−63 530 500
08 Arbeid og medborgerskap	−17 094 860	−22 831 660	−23 532 910	−25 132 910	−25 132 910	−25 132 910
09 Organisasjon	−8 600 000	−11 100 000	−11 180 000	−11 180 000	−10 180 000	−10 180 000
10 Øk- og virksomhetsstyring	−5 275 000	−14 019 100	−11 385 100	−11 665 100	−12 779 100	−13 319 100
Sluttsum	**−100 938 797**	**−197 951 327**	**−215 886 911**	**−317 229 911**	**−268 839 911**	**−269 379 911**
Innsparingstiltak Strat.dok.20:	−100 938 797	−197 951 327	−233 872 911	−267 588 911	−268 729 911	−268 729 911
Innsparingstiltak HØP 2026-2029			−215 886 911	−317 229 911	−268 839 911	−269 379 911
Endringer fra 2025-2026			***−17 986 000***	***49 641 000***	***110 000***	***650 000***

I Handlings- og økonomiplan fremkommer disse økonomiplantiltakene på virksomhetene, under kategori: "innsparingstiltak" og/eller "nye tiltak". Der beskrives økonomiplantiltakene ytterligere.

Dersom tidligere vedtatt innsparingstiltak har opptrapping i 2026 (i forhold til 2025), fremkommer tiltaket på virksomhetene som "*Endring tiltak forrige økonomiplan*" (vedtatt i 2024) og *"Tiltak årsbudsjett forrige år"* (vedtatt i løpet av 2025).

- Innsparingstiltak: Kommunedirektørens forslag inneholder innsparingstiltak for å justere driften tilpasset til kommunens ramme. Det utgjør 4 mill kr i 2026 og 10,9 mill kr fra 2029.

+ Reversering av tidligere innsparingstiltak: Noen av tidligere års vedtatte tiltak foreslått reversert, ettersom Kommunedirektøren vurderer at disse tiltakene ikke er mulig å gjennomføre i henhold til vedtaket. Disse tiltakene har tilhørende *økning* i budsjettrammene til virksomhetene det gjelder, enten for starten av økonomiplanperioden for gradvis opptrapping av innsparingen, eller *reversert* i sin helhet. Reverseringer av tidligere innsparingstiltak utgjør 22 mill kr i 2026 og 10,3 mill kr fra 2029, og fremkommer som "innsparingstiltak", selv om det er med plussfortegn.

= Netto endring innsparingtiltak og reverseringer: Sum av innsparingstiltak og reverseringer av tidligere innsparingstiltak, utgjør samlet sett en rammeøkning på 18 mill kr i 2026, som reduseres til 0,65 mill kr fra 2029.

+ Nye tiltak: Ved budsjettprioriteringer, er noen virksomheter tildelt økt ramme grunnet økt tjenesteomfang. Det utgjør 55,9 mill kr i 2026 og 43,9 mill kr fra 2029.

= Sum nye tiltak og innsparingstiltak: Samlet sett er 55,9 mill. kr fordelt ut i rammene (utover statsbudsjett) i 2026 (redusert til 43,9 mill kr i 2029), samtidig som Kommunedirektørens forslag inneholder innsparingstiltak med nettoeffekt på 18 mill. kr i 2026 (0,65 mill kr i 2029), altså en nettoøkning på 73,9 mill kr i 2026 som reduseres til nettoøkning på 43,2 mill kr i 2029.

Type endring	2026	2027	2028	2029
Sum innsparingstiltak	−3 995 000	−70 324 000	−10 920 000	−10 920 000
Sum reversering av tidl.innsparingstiltak	21 981 000	20 683 000	10 810 000	10 270 000
Sum nye tiltak	55 917 636	57 613 507	49 601 767	43 886 972
Netto endringer (eksl.statsb. og tekn.just.)	**73 903 636**	**7 972 507**	**49 491 767**	**43 236 972**

Kommunedirektørens forslag til nye tiltak og innsparinger fra 2026

I dette kapittelet viser vi oversikt over nye tiltak og innsparingskrav i Handlings- og økonomiplan 2026-2029. I web-versjonen kan du trykke på tiltaksnavnet for å få opp nærmere beskrivelse.

Nye tiltak og innsparingstiltak i Handlings- og økonomiplan

Beløp i 1000 kr

Endringskode	Tjenesteområde (T)	Tiltak	Øk.plan 2026	Øk.plan 2027	Øk.plan 2028	Øk.plan 2029
Sentrale kostnader	Sentrale poster	Effektivisering og strukturtiltak	1 500	1 500	1 500	1 500
Sentrale kostnader	Sentrale poster	Forvaltning eiendomsskatt	80	80	80	0
Totalsum			**1 580**	**1 580**	**1 580**	**1 500**

Tiltak med endringskode “sentrale kostnader” gjelder “utløsning” av tidligere tiltak på Sentrale poster.

Nye tiltak og innsparingstiltak Handlings- og økonomiplan (ekskl. Statsbudsjett)

Beløp i 1000 kr

Tjenesteområde (T)	Endringskode	Tiltak	Øk.plan 2026	Øk.plan 2027	Øk.plan 2028	Øk.plan 2029
Helse og mestring	Innsparingstiltak	HØP 2026-2029: Fremskynde nedleggelse av Søbakken sykehjem	-2 300	0	0	0
Helse og mestring	Innsparingstiltak	HØP 2026-2029: Organisasjonsjustering - ny organisering	-1 715	-2 955	-4 470	-4 470
Helse og mestring	Innsparingstiltak	HØP 2026-2029: Reduserte driftskostnader Tjølling sykehjem	-1 800	-1 800	-1 800	-1 800
Helse og mestring	Innsparingstiltak	HØP 2026-2029: Utsatt ferdigstillelse av Martineåsen sykehjem	0	-63 000	0	0
	Sum Innsparingstiltak		**-5 815**	**-67 755**	**-6 270**	**-6 270**
Helse og mestring	Nytt tiltak	HØP 2026-2029: Demografiendring - Hjemmetjenester	5 000	10 000	12 000	12 000
Helse og mestring	Nytt tiltak	HØP 2026-2029: Drift bygg ny legevakt	0	3 900	3 900	3 900
Helse og mestring	Nytt tiltak	HØP 2026-2029: KST 033/25 Stabilisere driftsituasjon i hjemmetjenester	19 500	19 500	19 500	19 500
	Sum Nytt tiltak		**24 500**	**33 400**	**35 400**	**35 400**
Sum Helse og mestring			**18 685**	**-34 355**	**29 130**	**29 130**
Oppvekst	Innsparingstiltak	HØP 2026-2029: Delvis reversering tiltak "Strat.dok.2025-2028: Strukturendringer virksomhet skole"	3 591	0	0	0
Oppvekst	Innsparingstiltak	HØP 2026-2029: Reversering av tiltak "Omlegge svømmeopplæring"	3 197	3 333	3 470	3 470
Oppvekst	Innsparingstiltak	HØP 2026-2029: Utredning opplæring	0	-1 389	-3 470	-3 470

Tjenesteområde (T)	Endringskode	Tiltak	Øk.plan 2026	Øk.plan 2027	Øk.plan 2028	Øk.plan 2029
	Sum Innsparingstiltak		**6 788**	**1 944**	**0**	**0**
Oppvekst	Nytt tiltak	HØP 2026-2029: Midler til bemanning og andre lovpålagte tjenester	3 366	4 268	2 207	5 092
Oppvekst	Nytt tiltak	HØP 2026-2029: Midler til lærernorm og andre lovpålagte tjenester	3 600	-2 300	-7 000	-16 100
Oppvekst	Nytt tiltak	HØP 2026-2029: Økt bemanning SFO	3 507	0	0	0
Oppvekst	Nytt tiltak	HØP 2026-2029: Rammeendring, tilskuddsberegning 2026	9 870	9 870	9 870	9 870
	Sum Nytt tiltak		**20 342**	**11 838**	**5 077**	**-1 138**
Sum Oppvekst			**27 130**	**13 782**	**5 077**	**-1 138**
Samfunn og miljø	Innsparingstiltak	HØP 2026-2029: Avslutte overføring Visit Vestfold	0	-550	-550	-550
Samfunn og miljø	Innsparingstiltak	HØP 2026-2029: Delvis reversering tiltak "Strat.dok.2025-2028: Strukturendringer virksomhet skole"	843	0	0	0
Samfunn og miljø	Innsparingstiltak	HØP 2026-2029: Delvis reversering tiltak 108314 "KST 275/23 Prosjekt "en økonomi i balanse" Eiendom arealeffektivisering"	4 500	7 500	0	0
Samfunn og miljø	Innsparingstiltak	HØP 2026-2029: Delvis reversering tiltak 108331 "Innsparing Bærekraft 2030, HET"	800	800	0	0
Samfunn og miljø	Innsparingstiltak	HØP 2026-2029: Delvis reversering tiltak 108376 "KST 001/24 Økning Innsparing Bærekraft 2030, HET"	900	900	0	0
Samfunn og miljø	Innsparingstiltak	HØP 2026-2029: Driftskostnader estimert endring til Torget 1	-473	-473	-473	-10 406
Samfunn og miljø	Innsparingstiltak	HØP 2026-2029: Motpost - for konkretisering av tiltak "KST-275/23 Prosjekt "en økonomi i balanse", jf tiltak om Torget 1	473	473	473	10 406
Samfunn og miljø	Innsparingstiltak	HØP 2026-2029: Organisasjonsjustering - ny organisering	-1 350	-3 000	-3 000	-3 000
Samfunn og miljø	Innsparingstiltak	HØP 2026-2029: Reduserte driftskostnader	-150	-150	-150	-150
Samfunn og miljø	Innsparingstiltak	HØP 2026-2029: Reversering av tiltak "KST 275/23 Innsparing Verdiskaping og stedsutvikling"	400	400	400	400
Samfunn og miljø	Innsparingstiltak	HØP 2026-2029: Reversering av tiltak "KST-275/23 Innsparing kommunalteknikk, samarbeid med frivillige	1 100	1 100	1 100	1 100
Samfunn og miljø	Innsparingstiltak	HØP 2026-2029: Reversering av tiltak "PwC VS2: Opphør av at arealplan jobber med reguleringer på vegne av lag og foreninger"	450	450	450	450
Samfunn og miljø	Innsparingstiltak	HØP 2026-2029: Reversering av tiltak "Strat.dok.2025-2028: Strukturendringer park"	3 500	3 500	3 500	3 500
	Sum Innsparingstiltak		**10 993**	**10 950**	**1 750**	**1 750**
Samfunn og miljø	Nytt tiltak	HØP 2026-2029: Kommunedelplan for steinressurser - rullering av gjeldende kommunedelplan	500	0	0	0
Samfunn og miljø	Nytt tiltak	HØP 2026-2029: Områdeplan for næringsområdene på Øya	600	0	0	0
Samfunn og miljø	Nytt tiltak	HØP 2026-2029: Operasjon planvask - økt behov for ressurser	500	250	0	0
Samfunn og miljø	Nytt tiltak	HØP 2026-2029: Restaurering paviljongen i Bøkeskogen	50	0	0	0
	Sum Nytt tiltak		**1 650**	**250**	**0**	**0**
Sum Samfunn og miljø			**12 643**	**11 200**	**1 750**	**1 750**
Arbeid og medborgerskap	Innsparingstiltak	HØP 2026-2029: Organisasjonsjustering - ny organisering	3 400	3 400	3 400	3 400
Arbeid og medborgerskap	Innsparingstiltak	HØP 2026-2029: Redusert stilling servicetorget	0	-800	-800	-800
	Sum Innsparingstiltak		**3 400**	**2 600**	**2 600**	**2 600**
Arbeid og medborgerskap	Nytt tiltak	HØP 2026-2029: 17. mai i distriktene, jf. KST-003/25	200	200	200	200

Tjenesteområde (T)	Endringskode	Tiltak	Øk.plan 2026	Øk.plan 2027	Øk.plan 2028	Øk.plan 2029
Arbeid og medborgerskap	Nytt tiltak	HØP 2026-2029: KST 315/24: Fontenehuset	300	1 200	1 500	3 000
Arbeid og medborgerskap	Nytt tiltak	HØP 2026-2029: KST-118/25 Framtidas kommune - lokalsamfunnsutvikling	1 000	1 000	1 000	0
Arbeid og medborgerskap	Nytt tiltak	HØP 2026-2029: Kulturnatta, jf. KST-003/25	150	150	150	150
Arbeid og medborgerskap	Nytt tiltak	HØP 2026-2029: Tilskudd Tollerodden	500	500	500	500
	Sum Nytt tiltak		**2 150**	**3 050**	**3 350**	**3 850**
Sum Arbeid og medborgerskap			**5 550**	**5 650**	**5 950**	**6 450**
Organisasjon	Innsparingstiltak	HØP 2026-2029: Avslutte utsending av Nano learning	-80	-80	-80	-80
	Sum Innsparingstiltak		**-80**	**-80**	**-80**	**-80**
Organisasjon	Nytt tiltak	HØP 2026-2029: Budsjett KS og FoU	800	800	800	800
Organisasjon	Nytt tiltak	HØP 2026-2029: Kommuneansvarsforsikring	356	356	356	356
Organisasjon	Nytt tiltak	HØP 2026-2029: Økte lisensutgifter	1 804	1 804	1 804	1 804
Sum Organisasjon			**2 880**	**2 880**	**2 880**	**2 880**
Økonomi- og virksomhetsstyring	Nytt tiltak	HØP 2026-2029: Arkiv og deponering	1 500	1 500	0	0
Økonomi- og virksomhetsstyring	Nytt tiltak	HØP 2026-2029: Økte lisensutgifter	1 096	1 096	1 096	1 096
	Sum Nytt tiltak		**2 596**	**2 596**	**1 096**	**1 096**
Sum Økonomi- og virksomhetsstyring			**2 596**	**2 596**	**1 096**	**1 096**
Kommunens overføringer	Innsparingstiltak	HØP 2026-2029: Reversering av tiltak "KST 275/23 Innsparing overføringer til andre"	2 700	2 700	1 890	1 350
	Sum Innsparingstiltak		**2 700**	**2 700**	**1 890**	**1 350**
Kommunens overføringer	Nytt tiltak	HØP 2026-2029: Budsjettramme kontrollutvalg justering	179	179	179	179
Kommunens overføringer	Nytt tiltak	HØP 2026-2029: Valgramme 2027	0	1 800	0	0
Kommunens overføringer	Nytt tiltak	HØP 2026-2029: VTA plasser (varig tilrettelagt arbeid) iht vedtak 2025	1 540	1 540	1 540	1 540
	Sum Nytt tiltak		**1 719**	**3 519**	**1 719**	**1 719**
Sum Kommunens overføringer			**4 419**	**6 219**	**3 609**	**3 069**
Totalsum			**73 904**	**7 973**	**49 492**	**43 237**

Klimabudsjett (i web-utgaven)

Kapittelet er kun tilgjengelig i web-utgaven.

TJENESTEOMRÅDER

Helse og mestring

Området består av

Helse og mestring gir tjenester til mennesker med funksjonshemminger i alle aldre, til mennesker med psykiske lidelser og rusproblematikk og til eldre og deres pårørende med behov for hjelp. Området leverer forebyggende tjenester, tjenester i hjemmet, avlastning og dagtilbud, bemannede boliger og institusjonstjenester.

Her samles tjenestene:

- Helsestasjon for eldre
- Larvikshjelpa
- Tilrettelagt utstyr for mestring i eget hjem
- Fysio-og ergoterapi og rehabilitering
- Forvaltning av vedtak om helsetjenester, inkl omsorgsbolig
- Helse-, dag og døgntilbud for innbyggere med psykiske vansker eller rusavhengighet
- Helse-, dag og døgntilbud for innbyggere med funksjonsnedsettelser
- Hjemmetjenester
- Sykehjem
- Veiledning og vedtak om omsorgsbolig eller bolig med bemanning
- Fellesfunksjon helse og mestring

Tjenesteområdets bidrag til mål og utfordringer

Hvordan skal tjenesteområdet bidra til kommunens mål og møte framtidige utfordringer?

Helse og mestring vil fortsette å møte framtidas utfordringer med å søke effektiviseringstiltak. De store endringene vil imidlertid være på tjenestenivå og strukturendringer. Arbeidet med implementering av tjenesteguiden og kontinuerlig arbeid med snuoperasjonen som fokuserer på egenmestring og tidlige tiltak. Dette vil kunne påvirke at eldre kan bo hjemme lenger og at unge funksjonshemmede kan få et mer selvstendig liv.

Institusjonsplanen skal gjennomføres i perioden for å samle kompetanse og optimalisere driften i en tid hvor rekruttering av fagfolk og økonomi vil utfordre oss.

- Styrke arbeidet med forebygging og sørge for at innbyggere opplever egenmestring
    - Støtte og bistå innbyggere og brukere til å kunne leve aktive og selvstendige liv ut fra den enkeltes forutsetning.
    - Tilby forebyggende tjenester og tidlig innsats slik at vi alle lever gode liv med god helse lengst mulig.
    - Tilrettelegge for at flest mulig kan bo hjemme lengst mulig, og dermed utsette behovet for mer ressurskrevende tjenester.
- Bedre ressursutnyttelsen for å jobbe mer effektivt og bærekraftig
    - Sikre at vi utnytter mulighetene som finnes i helse- og velferdsteknologi

  - Sørge for at vi gir gode tjenester til dem som trenger det mest
- Øke kapasiteten i tråd med økte behov i befolkningen
- Samhandle godt på tvers med tjenesteområdene/staben, innbyggere, frivillige, næringsliv og andre for å bygge framtidas kommune

Beløp i 1000

Netto driftsramme per enhet

	Regnskap	Rev.budsjett	Økonomiplan			
	2024	2025	2026	2027	2028	2029
Hjemmetjenester	249 051	273 503	281 991	276 991	283 091	283 091
Sykehjem	368 115	387 923	391 229	393 029	391 229	391 229
Larvik helsehus	146 581	145 047	147 133	147 133	151 033	151 033
Bo og aktivitet	258 101	249 249	249 697	257 462	257 462	257 462
Psykisk helse og avhengighet	93 121	93 221	89 811	89 811	89 811	89 811
Fellesfunksjoner Helse og mestring	180 539	187 289	191 727	209 222	272 707	272 707
Helseforvaltning	48 821	56 320	57 783	57 783	57 783	57 783
Sum	**1 344 329**	**1 392 552**	**1 409 371**	**1 431 431**	**1 503 116**	**1 503 116**

Gjeldende planer for tjenesteområdet

Kommuneplaner

- Kommuneplanens samfunnsdel 2024-2040

Andre planer

Overordnede strategier og temaplaner som følger opp Kommuneplanen

- Helhetlig ROS for Larvik (overordnet beredskapsplan, inkludert Helseberedskapsplan)
- Temaplan for innbyggertjenester (oppstart 2025)
- Klima- og energiplan med handlingsprogram 2021 – 2024 (rulleres januar 2026)

Videreføres inntil ny temaplan for innbyggertjenester er vedtatt:

- Temaplan helse og omsorg 2019 - 2032 (KST 042/19)
- Kulturplanen 2018-2028
- Temaplan for folkehelse, frivillighet, idrett og friluftsliv, (KST 101/22)
- Plan for legetjenester 2022 - 2025 (KST 052/22)
- Handlingsplan mot Levekårsforskjeller og barnefattigdom

- Veteranplan

Måltabell for området

Hovedmål	Delmål
KPS 1: Vi skaper verdier gjennom innovasjon og felles innsats	Vi fremmer inkluderende fellesskap
KPS 2: Vi styrker innbyggerkraft og bygger tillit på demokratiske prinsipper	Vi styrker innbyggernes helse, miljø og trivsel i et langsiktig perspektiv
KPS 3: Vi sikrer et relevant og tilgjengelig tjenestetilbud for de som trenger det	Vi sikrer kapasitet til de som trenger det mest, øker kapasitet på laveste nivåer for å utsette behov for spesialiserte tjenester
KPS 4: Vi tar hensyn til miljøet og reduserer klimaavtrykket	NY-KEP1: Vi skal bidra til at Norge blir et lavutslippssamfunn
KPS 5: Vi bevarer natur- og kystområder for nåværende og fremtidige generasjoner	
KPS 6: Vi ruster oss for framtiden gjennom langsiktig planlegging og beredskap	Vi beholder, utvikler og rekrutterer medarbeidere med riktig kompetanse for oppgavene
	Vi utvikler tjenester gjennom samskapende prosesser

Oppdrag for området

Oppdrag (klimatiltak) per tjenesteområde fremkommer i web-utgaven, og samlet i kapittelet om Klimabudsjett.

Investeringstabell for området

Beløp i 1000

		Økonomiplan								Øvrige år			
Virksomhet	Investeringsprosjekter	2026	Inntekt 2026	2027	Inntekt 2027	2028	Inntekt 2028	2029	Inntekt 2029	2030	2031	2032	2033
	Bo og aktivitet												
34 - Bo og aktivitet	Flere under samme tak	1 000	0	0	0	0	0	0	0	0	0	0	0
	Sum Bo og aktivitet	**1 000**	**0**	**0**	**0**	**0**	**0**	**0**	**0**	**0**	**0**	**0**	**0**
	Fellesfunksjoner Helse og mestring												
37 - Fellesfunksjoner Helse og mestring	Helse og mestring, 4 nye biler	4 000	0	0	0	0	0	0	0	0	0	0	0

		Økonomiplan								Øvrige år			
Virksomhet	Investeringsprosjekter	2026	Inntekt 2026	2027	Inntekt 2027	2028	Inntekt 2028	2029	Inntekt 2029	2030	2031	2032	2033
37 - Fellesfunksjoner Helse og mestring	Helsekvartalet - Innbyggertjenester	1 200	0	0	0	0	0	0	0	0	0	0	0
37 - Fellesfunksjoner Helse og mestring	Helseteknologi	1 000	0	2 000	0	3 000	0	3 000	0	0	0	0	0
37 - Fellesfunksjoner Helse og mestring	Inventar/utstyr Rekkevik omsorgsbolig	0	0	1 700	0	0	0	0	0	0	0	0	0
37 - Fellesfunksjoner Helse og mestring	Ny legevakt - Inventar	0	0	0	0	8 100	0	0	0	0	0	0	0
37 - Fellesfunksjoner Helse og mestring	Nytt sykehjem - Inventar	0	0	0	0	0	0	27 500	0	0	0	0	0
37 - Fellesfunksjoner Helse og mestring	Utskifting av inventar og medisinsk utstyr Helse og mestring	1 500	0	2 000	0	2 500	0	2 500	0	4 000	0	0	0
	Sum Fellesfunksjoner Helse og mestring	**7 700**	**0**	**5 700**	**0**	**13 600**	**0**	**33 000**	**0**	**4 000**	**0**	**0**	**0**
	Sykehjem												
	Sum Sykehjem	**0**	**0**	**0**	**0**	**0**	**0**	**0**	**0**	**0**	**0**	**0**	**0**

Beskrivelse av investeringsbudsjett for området

Flere under samme tak

1. 14 ungdommer flytter ut av foreldrehjemmet i løpet av 2-3 år. Det kan bli et selvfinansierende prosjekt hvor kommunen står for tomt og egne arbeidstimer, mens beboere finansierer selve tiltaket.
2. 8-10 brukere med behov for ressurskrevende, heldøgns omsorgstjenester skal flytte i løpet av 2-4 år. De etableres fortrinnsvis med utvidelser i etablerte bofellesskap for optimalisering av drift. Kostnader utredes i forprosjekt fra 2023.
3. Felles avlastning og barnebolig, senter for barn og unge. Avlastning og barnebolig ytes idag på syv ulike steder. Flere under samme tak vil gi betydelige driftsfordeler. Alternativer utredes i strukturgjennomgang, og kostnader utredes i forprosjekt 2023 og 2024.

Helse og mestring, 4 nye biler

Konvertert fra MP-137-Hovlandveien 103 A andel nr. 90

Erstatte eksisterende biler knyttet til transport av brukere av tjenester og utkjøring av hjelpemidler.

Helsekvartalet - Innbyggertjenester

Tilpasninger for innbyggertjenester ved Byskogen.

Helseteknologi

Larvik kommune jobber offensivt med bruk av helseteknologi for å redusere veksten i tjenestebehovet. Erfaringer til nå viser at gode investeringer, sammen med omlegging av tjenestene, gir god kvalitet for brukerne, større egenmestring og mindre vekst i tjenestebehovet. I løpet av 2026-2027 vil Larvik kommune anskaffe ny EPJ (Elektronisk pasientjournal).

Inventar/utstyr Rekkevik omsorgsbolig

Konvertert fra MP-138-Inventar/utstyr Rekkevik omsorgsbolig

Inventar/utstyr til medisin-, sanse-, fellesrom og personalbase. Se også investeringsprosjekt 04226 - Rekkevik sykehjem - Ombygging til omsorgsleiligheter.

Ny legevakt - Inventar

Dette er foreløpig estimert behov for nødvendig inventar i nytt sykehjem. Før endelig beregninger av bygg foreligger, er det for tidlig for endelige beregninger av inventar. Gjenbruk vil ivaretas ved endelig budsjett. Foreløpig tall er basert på kostnader til Porsgrunns Legevakt.

Nytt sykehjem - Inventar

Dette er foreløpig estimert behov for nødvendig inventar i nytt sykehjem. Før endelig beregninger av bygg foreligger, er det for tidlig for endelige beregninger av inventar. Foreløpige tall er basert på kostnader til Nygård sykehjem i Sandefjord. Gjenbruk vil ivaretas ved endelig budsjett.

Utskifting av inventar og medisinsk utstyr Helse og mestring

Det er årlig store behov for utskifting av inventar og utstyr til tjenestene i Helse og mestring. Dette gjelder slitt og gammelt utstyr opp mot ivaretakelse av pasienter og er helt nødvendig for forsvarlig drift.

Tjenesteområdets virksomheter

Hjemmetjenester

Området består av

- Helsetjenester (hjemmesykepleie) i hjemmet dag, kveld og natt
- Hjelp til egenomsorg som tilrettelegging av måltider og oppfølging av ernæring
- Velferdsteknologi som medisineringsstøtte og digital hjemmeoppfølging/behandling
- Mottak av trygghetsalarmer
- Praktisk bistand som hjelp til rengjøring og sengeskift
- Hverdagsmestring og hverdagsrehabilitering
- Kreftkoordinator
- Palliativ behandling og omsorg ved livets slutt
- Bøkeskogen omsorgsbolig - heldøgns bemanning

Driftsbudsjett - Fordeling på hovedart

Beløp i 1000

	Regnskap	Rev.budsjett	Økonomiplan			
	2024	2025	2026	2027	2028	2029
Driftsutgifter						
Lønn	257 361	263 299	268 674	263 174	269 274	269 274
Kjøp av varer og tjenester som inngår i kommunal egenproduksjon	17 686	17 100	17 918	18 418	18 418	18 418
Overføringsutgifter	2 169	2 412	2 412	2 412	2 412	2 412
Finansutgifter	5 659	6 405	6 405	6 405	6 405	6 405
Sum Driftsutgifter	**282 875**	**289 216**	**295 410**	**290 410**	**296 510**	**296 510**
Driftsinntekter						
Salgsinntekter	-10 895	-10 595	-10 595	-10 595	-10 595	-10 595
Refusjoner	-22 843	-5 118	-2 824	-2 824	-2 824	-2 824
Overføringsinntekter	-36	0	0	0	0	0
Finansinntekter og finansieringstransaksjoner	-50	0	0	0	0	0
Sum Driftsinntekter	**-33 824**	**-15 713**	**-13 419**	**-13 419**	**-13 419**	**-13 419**
Sum	**249 051**	**273 503**	**281 991**	**276 991**	**283 091**	**283 091**

Budsjettramme drift - med endringer

Beløp i 1000

	Økonomiplan			
Beskrivelse tiltak	2026	2027	2028	2029
Vedtatt budsjett	**250 747**	**250 747**	**250 747**	**250 747**
Endring tiltak forrige økonomiplan				
Avskrivninger 2025	542	542	542	542
Kanalgata endret bruk	384	384	384	384
Lønnsoppgjør anstype N, KLP i 2025	297	297	297	297
Lønnsoppgjør HM andre elementer 2025	1 203	1 203	1 203	1 203
Lønnsoppgjør kap 3 og 5 KLP i 2025	612	612	612	612
Lønnsoppgjør kap 4 KLP i 2025	5 074	5 074	5 074	5 074
Renhold 2025	33	33	33	33
Sum Endring tiltak forrige økonomiplan	**8 145**	**8 145**	**8 145**	**8 145**
Tiltak årsbudsjett forrige år				
Strat.dok.2024-2027: Strukturtiltak - Sykehjem	0	-5 900	-5 900	-5 900
Sum Tiltak årsbudsjett forrige år	**0**	**-5 900**	**-5 900**	**-5 900**
Budsjettekniske justeringer				
Lønnskompensasjon kap 4 virkning 01.01.26	392	392	392	392
Strømkompensasjon	206	206	206	206
Sum Budsjettekniske justeringer	**598**	**598**	**598**	**598**
Konsekvensjusteringer	**8 744**	**2 844**	**2 844**	**2 844**

Beskrivelse tiltak	Økonomiplan 2026	2027	2028	2029
Konsekvensjustert ramme (dvs. tidligere vedtatt og budsjetteknisk justert ramme)	**259 491**	**253 591**	**253 591**	**253 591**
Innsparingstiltak				
HØP 2026-2029: Fremskynde nedleggelse av Søbakken sykehjem	-4 100	0	0	0
Sum Innsparingstiltak	**-4 100**	**0**	**0**	**0**
Nye tiltak				
HØP 2026-2029: Demografiendring - Hjemmetjenester	5 000	10 000	12 000	12 000
HØP 2026-2029: KST 033/25 Stabilisere driftsituasjon i hjemmetjenester	17 500	17 500	17 500	17 500
Sum Nye tiltak	**22 500**	**27 500**	**29 500**	**29 500**
Kommunestyrets vedtak				
HØP 2026-2029: Fremskynde nedleggelse av Søbakken sykehjem	4 100	-4 100	0	0
Sum Kommunestyrets vedtak	**4 100**	**-4 100**	**0**	**0**
Nye tiltak og realendringer budsjett	**22 500**	**23 400**	**29 500**	**29 500**
Ramme 2026-2029	**281 991**	**276 991**	**283 091**	**283 091**

Beskrivelse av budsjettendringer

Innsparingstiltak

HØP 2026-2029: Fremskynde nedleggelse av Søbakken sykehjem

Fremskynde nedleggelse av Søbakken sykehjem. Dagsenter opprettes i lokalene etter utflytting.

Nye tiltak

HØP 2026-2029: Demografiendring - Hjemmetjenester

Befolkningsfremskrivning viser en stor økning i antall eldre over 67 år i årene fremover. Dette vil bidra til et økt behov for hjemmetjenester i befolkningen.

HØP 2026-2029: KST 033/25 Stabilisere driftsituasjon i hjemmetjenester

Sikre økt bemanning og økt driftsbudsjett i tjenestene til hjemmeboende eldre som følge av økning i behov.

Kommunestyrets vedtak

HØP 2026-2029: Fremskynde nedleggelse av Søbakken sykehjem

Fremskynde nedleggelse av Søbakken sykehjem. Dagsenter opprettes i lokalene etter utflytting.

Sykehjem

Området består av

8 sykehjem; Yttersølia, Rekkevik, Furuheim, Lardal, Kvelde, Tjølling, Stavern og Grevle. I tillegg ligger følgende tilbud innenfor virksomheten:

- Faglig oppfølging av Det Nasjonale aldershjem for sjømenn (DNAS)
- Korttidsplasser i institusjon
- Avlastning i institusjon
- Langtidsplasser i institusjon
- Dagsenter
- Dagaktivitetstilbud «Inn på tunet»
- Dagaktivitetstilbud «Villa kveldssol»
- Hukommelsesteam; utredningsteam demenssykdom
- Felles produksjonskjøkken (LKC)
- Driftsfunksjon alle kommunens sykehjemsavdelinger
- Vaskeri

Driftsbudsjett - Fordeling på hovedart

Beløp i 1000

	Regnskap	Rev.budsjett	Økonomiplan			
	2024	2025	2026	2027	2028	2029
Driftsutgifter						
Lønn	387 180	372 351	375 033	376 833	375 033	375 033
Kjøp av varer og tjenester som inngår i kommunal egenproduksjon	73 403	76 788	76 507	76 507	76 507	76 507
Kjøp av varer og tjenester som erstatter kommunal egenproduksjon	2 569	4 233	3 647	3 647	3 647	3 647
Overføringsutgifter	10 053	12 364	12 364	12 364	12 364	12 364
Finansutgifter	23 213	23 122	23 122	23 122	23 122	23 122
Sum Driftsutgifter	**496 418**	**488 859**	**490 673**	**492 473**	**490 673**	**490 673**
Driftsinntekter						
Salgsinntekter	-90 910	-85 495	-85 495	-85 495	-85 495	-85 495
Refusjoner	-37 028	-15 440	-13 949	-13 949	-13 949	-13 949
Overføringsinntekter	-158	0	0	0	0	0
Finansinntekter og finansieringstransaksjoner	-207	0	0	0	0	0
Sum Driftsinntekter	**-128 303**	**-100 935**	**-99 444**	**-99 444**	**-99 444**	**-99 444**
Sum	**368 115**	**387 923**	**391 229**	**393 029**	**391 229**	**391 229**

Budsjettramme drift - med endringer

Beløp i 1000

	Økonomiplan			
Beskrivelse tiltak	2026	2027	2028	2029
Vedtatt budsjett	**368 773**	**368 773**	**368 773**	**368 773**
Endring tiltak forrige økonomiplan				
Avskrivninger 2025	-28	-28	-28	-28
Helse og mestring. Fordeling av tidligere vedtatte midler	10 220	10 220	10 220	10 220
Lønnsoppgjør anstype N, KLP i 2025	192	192	192	192
Lønnsoppgjør HM andre elementer 2025	1 215	1 215	1 215	1 215
Lønnsoppgjør kap 3 og 5 KLP i 2025	763	763	763	763
Lønnsoppgjør kap 4 KLP i 2025	7 689	7 689	7 689	7 689
Renhold 2025	27	27	27	27
Sum Endring tiltak forrige økonomiplan	**20 079**	**20 079**	**20 079**	**20 079**
Tiltak årsbudsjett forrige år				
Strat.dok.2025-2028: Endre Bukta og Tårngården (sykehjem)	-175	-175	-175	-175

Beskrivelse tiltak	Økonomiplan 2026	2027	2028	2029
Sum Tiltak årsbudsjett forrige år	**-175**	**-175**	**-175**	**-175**
Budsjettekniske justeringer				
Lønnskompensasjon kap 4 virkning 01.01.26	610	610	610	610
Strømkompensasjon	1 743	1 743	1 743	1 743
Sum Budsjettekniske justeringer	**2 353**	**2 353**	**2 353**	**2 353**
Konsekvensjusteringer	**22 257**	**22 257**	**22 257**	**22 257**
Konsekvensjustert ramme (dvs. tidligere vedtatt og budsjetteknisk justert ramme)	**391 029**	**391 029**	**391 029**	**391 029**
Innsparingstiltak				
HØP 2026-2029: Fremskynde nedleggelse av Søbakken sykehjem	1 800	0	0	0
HØP 2026-2029: Reduserte driftskostnader Tjølling sykehjem	-1 800	-1 800	-1 800	-1 800
Sum Innsparingstiltak	**0**	**-1 800**	**-1 800**	**-1 800**
Nye tiltak				
HØP 2026-2029: KST 033/25 Stabilisere driftsituasjon i hjemmetjenester	2 000	2 000	2 000	2 000
Sum Nye tiltak	**2 000**	**2 000**	**2 000**	**2 000**
Kommunestyrets vedtak				
HØP 2026-2029: Fremskynde nedleggelse av Søbakken sykehjem	-1 800	1 800	0	0
Sum Kommunestyrets vedtak	**-1 800**	**1 800**	**0**	**0**
Nye tiltak og realendringer budsjett	**200**	**2 000**	**200**	**200**
Ramme 2026-2029	**391 229**	**393 029**	**391 229**	**391 229**

Beskrivelse av budsjettendringer

Innsparingstiltak

HØP 2026-2029: Fremskynde nedleggelse av Søbakken sykehjem

Fremskynde nedleggelse av Søbakken sykehjem. Dagsenter opprettes i lokalene etter utflytting.

HØP 2026-2029: Reduserte driftskostnader Tjølling sykehjem

Tidligere estimerte driftskostnader ifm flytting av Rekkevik sykehjem til Tjølling blir lavere som følge av optimalisering av drift mellom den nye og de gamle avdelingene ved Tjølling sykehjem.

Nye tiltak

HØP 2026-2029: KST 033/25 Stabilisere driftsituasjon i hjemmetjenester

Sikre økt bemanning og økt driftsbudsjett i tjenestene til hjemmeboende eldre som følge av økning i behov.

Kommunestyrets vedtak

HØP 2026-2029: Fremskynde nedleggelse av Søbakken sykehjem

Fremskynde nedleggelse av Søbakken sykehjem. Dagsenter opprettes i lokalene etter utflytting.

Larvik helsehus

Området består av

- Kommunal korttids hjelpemiddelformidling, inklusiv hørsels- og synskontakt
- Ergoterapitjeneste til barn og voksne
- Fysioterapitjeneste til barn og voksne
- Fysioterapeuter med driftstilskudd
- Hverdagsrehabilitering, tverrfaglig rehabilitering til hjemmeboende
- Døgnrehabilitering på institusjon
- Trygghet og aktivitetstilbud, lavterskeltilbud der bruker selv kan bestille plass ved behov
- Gruppetreningstilbud
- Spesialplasser med Lindrende behandling, avklaringsplasser, korttidsplasser, Øyeblikkelig hjelp døgntilbud og rehabiliteringsplasser
- Larvik legevakt med vaksinasjon og migrasjonshelse

Driftsbudsjett - Fordeling på hovedart

Beløp i 1000

	Regnskap	Rev.budsjett	Økonomiplan			
	2024	2025	2026	2027	2028	2029
Driftsutgifter						
Lønn	140 725	128 110	129 609	129 609	130 427	130 427
Kjøp av varer og tjenester som inngår i kommunal egenproduksjon	15 648	14 978	16 089	16 089	19 171	19 171
Kjøp av varer og tjenester som erstatter kommunal egenproduksjon	16 282	18 191	17 555	17 555	17 555	17 555
Overføringsutgifter	3 455	3 629	3 629	3 629	3 629	3 629
Finansutgifter	1 813	1 762	1 762	1 762	1 762	1 762
Sum Driftsutgifter	**177 924**	**166 670**	**168 644**	**168 644**	**172 544**	**172 544**
Driftsinntekter						
Salgsinntekter	-10 078	-10 701	-10 701	-10 701	-10 701	-10 701
Refusjoner	-20 671	-10 922	-10 810	-10 810	-10 810	-10 810
Overføringsinntekter	-60	0	0	0	0	0
Finansinntekter og finansieringstransaksjoner	-535	0	0	0	0	0
Sum Driftsinntekter	**-31 343**	**-21 623**	**-21 511**	**-21 511**	**-21 511**	**-21 511**
Sum	**146 581**	**145 047**	**147 133**	**147 133**	**151 033**	**151 033**

Budsjettramme drift - med endringer

Beløp i 1000

	Økonomiplan			
Beskrivelse tiltak	2026	2027	2028	2029
Vedtatt budsjett	**142 893**	**142 893**	**142 893**	**142 893**
Endring tiltak forrige økonomiplan				
Avskrivninger 2025	0	0	0	0
Kanalgata endret bruk	-384	-384	-384	-384
Komp tilskudd fysioterapeuter 2025	443	443	443	443
Lønnskompensasjon Fysioterapeuter	487	487	487	487
Lønnsoppgjør anstype N, KLP i 2025	102	102	102	102
Lønnsoppgjør HM andre elementer 2025	392	392	392	392
Lønnsoppgjør kap 3 og 5 KLP i 2025	273	273	273	273
Lønnsoppgjør kap 4 KLP i 2025	2 535	2 535	2 535	2 535
Sum Endring tiltak forrige økonomiplan	**3 848**	**3 848**	**3 848**	**3 848**
Budsjettekniske justeringer				
Lønnskompensasjon kap 4 virkning 01.01.26	192	192	192	192
Strømkompensasjon	200	200	200	200
Sum Budsjettekniske justeringer	**392**	**392**	**392**	**392**
Konsekvensjusteringer	**4 240**	**4 240**	**4 240**	**4 240**

Beskrivelse tiltak	Økonomiplan 2026	2027	2028	2029
Konsekvensjustert ramme (dvs. tidligere vedtatt og budsjetteknisk justert ramme)	**147 133**	**147 133**	**147 133**	**147 133**
Nye tiltak				
HØP 2026-2029: Drift bygg ny legevakt	0	3 900	3 900	3 900
Sum Nye tiltak	**0**	**3 900**	**3 900**	**3 900**
Kommunestyrets vedtak				
HØP 2026-2029: Drift bygg ny legevakt	0	-3 900	0	0
Sum Kommunestyrets vedtak	**0**	**-3 900**	**0**	**0**
Nye tiltak og realendringer budsjett	**0**	**0**	**3 900**	**3 900**
Ramme 2026-2029	**147 133**	**147 133**	**151 033**	**151 033**

Beskrivelse av budsjettendringer

Nye tiltak

HØP 2026-2029: Drift bygg ny legevakt

Nytt legevaktsbygg. Bygget vil ha større areal enn tidligere leide lokaler. Dette er foreløpige estimerte økte driftskostnader til bygget.

Kommunestyrets vedtak

HØP 2026-2029: Drift bygg ny legevakt

Nytt legevaktsbygg. Bygget vil ha større areal enn tidligere leide lokaler. Dette er foreløpige estimerte økte driftskostnader til bygget.

Bo og aktivitet

Området består av

Kommunedirektøren vil ferdigstille beskrivelse av endrede virksomheter i 1. rapportering 2026.

Driftsbudsjett - Fordeling på hovedart

Beløp i 1000

	Regnskap	Rev.budsjett	Økonomiplan			
	2024	2025	2026	2027	2028	2029
Driftsutgifter						
Lønn	286 047	263 349	261 982	269 747	269 747	269 747
Kjøp av varer og tjenester som inngår i kommunal egenproduksjon	21 444	18 763	19 142	19 142	19 142	19 142
Kjøp av varer og tjenester som erstatter kommunal egenproduksjon	6 061	3 182	2 701	2 701	2 701	2 701
Overføringsutgifter	1 233	2 000	2 000	2 000	2 000	2 000
Finansutgifter	3 473	3 253	2 753	2 753	2 753	2 753
Sum Driftsutgifter	**318 258**	**290 547**	**288 578**	**296 343**	**296 343**	**296 343**
Driftsinntekter						
Salgsinntekter	-12 159	-12 921	-12 941	-12 941	-12 941	-12 941
Refusjoner	-47 024	-27 303	-25 940	-25 940	-25 940	-25 940
Overføringsinntekter	-610	-1 074	0	0	0	0
Finansinntekter og finansieringstransaksjoner	-364	0	0	0	0	0
Sum Driftsinntekter	**-60 157**	**-41 298**	**-38 881**	**-38 881**	**-38 881**	**-38 881**
Sum	**258 101**	**249 249**	**249 697**	**257 462**	**257 462**	**257 462**

Budsjettramme drift - med endringer

Beløp i 1000

	Økonomiplan			
Beskrivelse tiltak	2026	2027	2028	2029
Vedtatt budsjett	**244 597**	**244 597**	**244 597**	**244 597**
Endring tiltak forrige økonomiplan				
Avskrivninger 2025	44	44	44	44
Korrigering ramme - Overflytting av Gloppesenteret	-733	-733	-733	-733
Lønnsoppgjør anstype N, KLP i 2025	132	132	132	132
Lønnsoppgjør HM andre elementer 2025	1 038	1 038	1 038	1 038
Lønnsoppgjør kap 3 og 5 KLP i 2025	472	472	472	472
Lønnsoppgjør kap 4 KLP i 2025	4 862	4 862	4 862	4 862
Renhold 2025	53	53	53	53
Sum Endring tiltak forrige økonomiplan	**5 868**	**5 868**	**5 868**	**5 868**
Tiltak årsbudsjett forrige år				
Strat.dok.2024-2027: Flere under samme tak - Barn og unge	-2 500	-2 500	-2 500	-2 500
Strat.dok.2024-2027: Flere under samme tak - Strukturtiltak - Etablering av nye brukere.	4 000	10 500	10 500	10 500
Strat.dok.2024-2027: Flere under samme tak - Voksne (25-100)	0	2 000	2 000	2 000
Strat.dok.2024-2027: Omstrukturere drift av nærmiljøsenter og avvikling av grønn omsorg	-500	-500	-500	-500
Strat.dok.2024-2027: Tjenesteshop	-300	-300	-300	-300
Strat.dok.2025-2028: Redusert antall årsverk	-1 300	-1 300	-1 300	-1 300
Sum Tiltak årsbudsjett forrige år	**-600**	**7 900**	**7 900**	**7 900**
Budsjettekniske justeringer				
Lønnskompensasjon kap 4 virkning 01.01.26	361	361	361	361
Strømkompensasjon	433	433	433	433
Sum Budsjettekniske justeringer	**795**	**795**	**795**	**795**
Konsekvensjusteringer	**6 063**	**14 563**	**14 563**	**14 563**
Konsekvensjustert ramme (dvs. tidligere vedtatt og budsjetteknisk justert ramme)	**250 660**	**259 160**	**259 160**	**259 160**
Innsparingstiltak				
HØP 2026-2029: Organisasjonsjustering - ny organisering	-1 715	-2 450	-2 450	-2 450
Sum Innsparingstiltak	**-1 715**	**-2 450**	**-2 450**	**-2 450**
Nye tiltak				

	Økonomiplan			
Beskrivelse tiltak	2026	2027	2028	2029
Statsbudsjett 2026: Ressurskrevende tjenester - økt innslagspunkt	752	752	752	752
Sum Nye tiltak	**752**	**752**	**752**	**752**
Nye tiltak og realendringer budsjett	**-963**	**-1 698**	**-1 698**	**-1 698**
Ramme 2026-2029	**249 697**	**257 462**	**257 462**	**257 462**

Beskrivelse av budsjettendringer

Innsparingstiltak

HØP 2026-2029: Organisasjonsjustering - ny organisering

Tiltaket er et fellestiltak for hele organisasjonen, og gjelder organisasjonsendring fra 1.1.2026, i henhold til Kommunedirektørens justeringer i organisasjonen, i en prosess som har utgangspunkt i innsparingstiltak PwC-IF09 fra Strategidokument 2025-2028.

Tiltaket inneholder flytting av budsjettrammer i forbindelse med organisasjonsjusteringer og flytting av stillinger i henhold til endret organisering. Dette gjør at tiltaket fremkommer som rammeøkning på noen områder, og rammereduksjon på andre områder. Samtidig inneholder tiltaket totalt nedjustering av budsjettrammene, på bakgrunn av reduksjon av lederårsverk i forbindelse med sammenslåing fra 1.1.2026, samt forventede reduksjoner av årsverk i forbindelse med naturlig avganger i løpet av 2026 og 2027, med helårsvirkning påfølgende år.

Tiltaket kan justeres ved korreksjoner av stillinger i forbindelse med endelige beslutninger for organisasjonsendringer.

Psykisk helse og avhengighet

Området består av

- Forebygging og tidlig intervensjon; Pårørendekoordinator, Frisklivssentral, mestringskurs/-program, korttids kognitiv terapi
- Rus og psykisk helsehjelp: Larvikshjelpa med tilbud om grupper og aktivitetstilbud, praktisk bistand og/eller opplæring, helsetjenester i hjemmet, motivasjon og endringssamtaler, koordinering av hjelpetiltak, lavtterskel- og skadereduserende helsetjenester med feltpleie, dagsenter Svarstad og Broen - ettervernstilbud i overgangen fra behandling og inn i ordinært samfunnsliv. I tillegg er virksomheten en del av FACT Vestfold Sør som har tilbud om fleksibel oppsøkende tjenester til psykosepasienter med eller uten rusmiddelavhengighet. FACT-teamet består av både spesialisthelsetjenesten og kommunalt ansatte.
- Botiltak med del-/heldøgns bemanning: praktisk bistand og/eller opplæring, helsetjenester i hjemmet, motivasjonssamtaler og koordinering av hjelpetiltak
- Heldøgns omsorgsplasser korttid og langtid i institusjon

Driftsbudsjett - Fordeling på hovedart

Beløp i 1000

	Regnskap	Rev.budsjett	Økonomiplan			
	2024	2025	2026	2027	2028	2029
Driftsutgifter						
Lønn	101 780	95 411	91 963	91 963	91 963	91 963
Kjøp av varer og tjenester som inngår i kommunal egenproduksjon	7 446	6 073	5 705	5 705	5 705	5 705
Kjøp av varer og tjenester som erstatter kommunal egenproduksjon	4 243	10 592	5 298	5 298	5 298	5 298
Overføringsutgifter	892	2 663	863	863	863	863
Finansutgifter	896	735	735	735	735	735
Sum Driftsutgifter	**115 257**	**115 473**	**104 564**	**104 564**	**104 564**	**104 564**
Driftsinntekter						
Salgsinntekter	-4 423	-3 875	-3 875	-3 875	-3 875	-3 875
Refusjoner	-17 102	-13 695	-10 878	-10 878	-10 878	-10 878
Overføringsinntekter	-438	-4 682	0	0	0	0
Finansinntekter og finansieringstransaksjoner	-173	0	-0	-0	-0	-0
Sum Driftsinntekter	**-22 137**	**-22 252**	**-14 754**	**-14 754**	**-14 754**	**-14 754**
Sum	**93 121**	**93 221**	**89 811**	**89 811**	**89 811**	**89 811**

Budsjettramme drift - med endringer

Beløp i 1000

	Økonomiplan			
Beskrivelse tiltak	2026	2027	2028	2029
Vedtatt budsjett	**88 994**	**88 994**	**88 994**	**88 994**
Endring tiltak forrige økonomiplan				
Lønnsoppgjør anstype N, KLP i 2025	165	165	165	165
Lønnsoppgjør HM andre elementer 2025	192	192	192	192
Lønnsoppgjør kap 3 og 5 KLP i 2025	260	260	260	260
Lønnsoppgjør kap 4 KLP i 2025	1 703	1 703	1 703	1 703
Renhold 2025	15	15	15	15
Sum Endring tiltak forrige økonomiplan	**2 335**	**2 335**	**2 335**	**2 335**
Tiltak årsbudsjett forrige år				
Strat.dok.2025-2028: PwC HM7: Avvikle Huset	-450	-450	-450	-450
Sum Tiltak årsbudsjett forrige år	**-450**	**-450**	**-450**	**-450**
Budsjettekniske justeringer				
HØP 2026-2029: Organisasjonsjustering - ny organisering	-1 320	-1 320	-1 320	-1 320
Lønnskompensasjon kap 4 virkning 01.01.26	148	148	148	148
Strømkompensasjon	104	104	104	104
Sum Budsjettekniske justeringer	**-1 068**	**-1 068**	**-1 068**	**-1 068**

Beskrivelse tiltak	Økonomiplan 2026	2027	2028	2029
Konsekvensjusteringer	**817**	**817**	**817**	**817**
Konsekvensjustert ramme (dvs. tidligere vedtatt og budsjetteknisk justert ramme)	**89 811**	**89 811**	**89 811**	**89 811**
Ramme 2026-2029	**89 811**	**89 811**	**89 811**	**89 811**

Beskrivelse av budsjettendringer

Budsjettekniske justeringer

HØP 2026-2029: Organisasjonsjustering - ny organisering

Tiltaket er et fellestiltak for hele organisasjonen, og gjelder organisasjonsendring fra 1.1.2026, i henhold til Kommunedirektørens justeringer i organisasjonen, i en prosess som har utgangspunkt i innsparingstiltak PwC-IF09 fra Strategidokument 2025-2028.

Tiltaket inneholder flytting av budsjettrammer i forbindelse med organisasjonsjusteringer og flytting av stillinger i henhold til endret organisering. Dette gjør at tiltaket fremkommer som rammeøkning på noen områder, og rammereduksjon på andre områder. Samtidig inneholder tiltaket totalt nedjustering av budsjettrammene, på bakgrunn av reduksjon av lederårsverk i forbindelse med sammenslåing fra 1.1.2026, samt forventede reduksjoner av årsverk i forbindelse med naturlig avganger i løpet av 2026 og 2027, med helårsvirkning påfølgende år.

Tiltaket kan justeres ved korreksjoner av stillinger i forbindelse med endelige beslutninger for organisasjonsendringer.

Fellesfunksjoner Helse og mestring

Området består av

- Støttefunksjoner, Kvalitet og kompetanse, Utvikling/ velferdsteknologi, politisk sekretariat
- Kommuneoverlege samfunnsmedisin
  - Miljørettet helsevern
  - Smittevern
  - Koordinering av kommunens folkehelsearbeid
- Kommuneoverlege Kliniske tjenester
  - Legetjenestene, herunder fastlegene, institusjonsleger, legevakt, familiesentrene, fengsel
  - Kvelde og Lardal legekontor
- Det Nasjonale aldershjem for sjømenn, økonomi og oppfølging

Driftsbudsjett - Fordeling på hovedart

Beløp i 1000

	Regnskap	Rev.budsjett	Økonomiplan			
	2024	2025	2026	2027	2028	2029
Driftsutgifter						
Lønn	77 467	73 504	73 635	91 130	154 615	154 615
Kjøp av varer og tjenester som inngår i kommunal egenproduksjon	33 818	29 724	29 758	29 758	29 758	29 758
Kjøp av varer og tjenester som erstatter kommunal egenproduksjon	98 135	100 231	100 042	100 042	100 042	100 042
Overføringsutgifter	5 956	5 740	5 740	5 740	5 740	5 740
Finansutgifter	7 863	5 216	5 216	5 216	5 216	5 216
Sum Driftsutgifter	**223 239**	**214 416**	**214 391**	**231 886**	**295 371**	**295 371**
Driftsinntekter						
Salgsinntekter	-12 938	-11 672	-11 672	-11 672	-11 672	-11 672
Refusjoner	-17 428	-9 782	-9 782	-9 782	-9 782	-9 782
Overføringsinntekter	-11 218	-5 673	-1 210	-1 210	-1 210	-1 210
Finansinntekter og finansieringstransaksjoner	-1 117	0	0	0	0	0
Sum Driftsinntekter	**-42 700**	**-27 127**	**-22 664**	**-22 664**	**-22 664**	**-22 664**
Sum	**180 539**	**187 289**	**191 727**	**209 222**	**272 707**	**272 707**

Budsjettramme drift - med endringer

Beløp i 1000

	Økonomiplan			
Beskrivelse tiltak	2026	2027	2028	2029
Vedtatt budsjett	**193 157**	**193 157**	**193 157**	**193 157**
Endring tiltak forrige økonomiplan				
Avskrivninger 2025	-590	-590	-590	-590
Basistilskudd fastleger, helårsvirkning 2026	2 034	2 034	2 034	2 034
Helse og mestring. Fordeling av tidligere vedtatte midler	-10 220	-10 220	-10 220	-10 220
Komp tilskudd leger 2025	2 513	2 513	2 513	2 513
Kompensere Dnas lønnsoppgjør 2025	789	789	789	789
Lønnskompensasjon Legevakt- vikarleger	298	298	298	298
Lønnsoppgjør HM andre elementer 2025	17	17	17	17
Lønnsoppgjør kap 3 og 5 KLP i 2025	988	988	988	988
Lønnsoppgjør kap 4 KLP i 2025	459	459	459	459
Renhold 2025	9	9	9	9
Sum Endring tiltak forrige økonomiplan	**-3 701**	**-3 701**	**-3 701**	**-3 701**
Tiltak årsbudsjett forrige år				
KST 172/21 Utsette oppstart sykehjemsplasser Helsekvartalet til 2026	48 000	48 000	48 000	48 000
KST 275/23 Prosjekt "en økonomi i balanse" Digitaliseringer helse	-1 110	-1 110	-3 110	-3 110
Opprinnelig budsjett	1 110	-890	1 110	1 110
Strat.dok.2025-2028: Reversering tiltaket "En økonomi i balanse" Digitalisering Helse	0	0	2 000	2 000
Sykehuskvartalet, nye sykehjemsplasser	-48 000	35 000	35 000	35 000

Beskrivelse tiltak	Økonomiplan 2026	2027	2028	2029
Sum Tiltak årsbudsjett forrige år	**0**	**81 000**	**83 000**	**83 000**
Budsjettekniske justeringer				
Lønnskompensasjon kap 4 virkning 01.01.26	32	32	32	32
Strømkompensasjon	51	51	51	51
Sum Budsjettekniske justeringer	**83**	**83**	**83**	**83**
Konsekvensjusteringer	**-3 618**	**77 382**	**79 382**	**79 382**
Konsekvensjustert ramme (dvs. tidligere vedtatt og budsjetteknisk justert ramme)	**189 539**	**270 539**	**272 539**	**272 539**
Innsparingstiltak				
HØP 2026-2029: Organisasjonsjustering - ny organisering	0	-505	-2 020	-2 020
HØP 2026-2029: Utsatt ferdigstillelse av Martineåsen sykehjem	0	-63 000	0	0
Sum Innsparingstiltak	**0**	**-63 505**	**-2 020**	**-2 020**
Nye tiltak				
Statsbudsjett 2026: Økt basistilskudd, helårseffekt	2 188	2 188	2 188	2 188
Sum Nye tiltak	**2 188**	**2 188**	**2 188**	**2 188**
Nye tiltak og realendringer budsjett	**2 188**	**-61 317**	**168**	**168**
Ramme 2026-2029	**191 727**	**209 222**	**272 707**	**272 707**

Beskrivelse av budsjettendringer

Innsparingstiltak

HØP 2026-2029: Organisasjonsjustering - ny organisering

Tiltaket er et fellestiltak for hele organisasjonen, og gjelder organisasjonsendring fra 1.1.2026, i henhold til Kommunedirektørens justeringer i organisasjonen, i en prosess som har utgangspunkt i innsparingstiltak PwC-IF09 fra Strategidokument 2025-2028.

Tiltaket inneholder flytting av budsjettrammer i forbindelse med organisasjonsjusteringer og flytting av stillinger i henhold til endret organisering. Dette gjør at tiltaket fremkommer som rammeøkning på noen områder, og rammereduksjon på andre områder. Samtidig inneholder tiltaket totalt nedjustering av budsjettrammene, på bakgrunn av reduksjon av lederårsverk i forbindelse med sammenslåing fra 1.1.2026, samt forventede reduksjoner av årsverk i forbindelse med naturlig avganger i løpet av 2026 og 2027, med helårsvirkning påfølgende år.

Tiltaket kan justeres ved korreksjoner av stillinger i forbindelse med endelige beslutninger for organisasjonsendringer.

HØP 2026-2029: Utsatt ferdigstillelse av Martineåsen sykehjem

Nytt sykehjemsbygg var planlagt ferdigstilt ved inngang til 2027, men estimeres nå ferdigstilt noe lengre ut i perioden.

Det totale driftskostnadsbildet er for tidlig å beregne. Midler avsatt til drift i 2027 er per i dag en videreføring av ikke-igangsatt drift i tidligere planlagte heldøgns omsorgsplasser i eksisterende bygg. Driftskostnader vil bli justert i Handlings- og økonomiplan fremover.

Konsekvens av utsatt oppstart nytt sykehjem vil kunne medføre kostnadsøkninger på andre tjenester, slik som f.eks utskrivningsklare pasienter, hjemmetjenester og andre institusjonsbygg.

Nye tiltak

Statsbudsjett 2026: Økt basistilskudd, helårseffekt

I RNB 2025 ble kommunene kompensert før økt basistilskudd til fastleger. I Statsbudsjettet kompenseres det for helårseffekt fra 2026

Helseforvaltning

Området består av

Tjenestekontoret

- Behandler alle søknader om helse- og omsorgstjenester
- Koordinerende enhet for rehabilitering og habilitering
- Følger opp og koordinerer alle pasientforløp mellom sykehus og kommune
- Omsorgsstønad
- Brukerstyrt personlig assistanse (BPA)
- Veiledning og vedtak om omsorgsbolig eller bolig med bemanning

Helsehjelpen

- Forebyggende enhet med fokus på lavterskel, tidlig innsats og egenmestring
- Helseteknologi
- Informasjon, veiledning og opplæring

Driftsbudsjett - Fordeling på hovedart

Beløp i 1000

	Regnskap	Rev.budsjett	Økonomiplan			
	2024	2025	2026	2027	2028	2029
Driftsutgifter						
Lønn	42 887	46 028	46 817	46 817	46 817	46 817
Kjøp av varer og tjenester som inngår i kommunal egenproduksjon	1 280	1 144	1 177	1 177	1 177	1 177
Kjøp av varer og tjenester som erstatter kommunal egenproduksjon	12 406	13 062	13 117	13 117	13 117	13 117
Overføringsutgifter	29	60	60	60	60	60
Finansutgifter	592	73	73	73	73	73
Sum Driftsutgifter	**57 194**	**60 367**	**61 244**	**61 244**	**61 244**	**61 244**
Driftsinntekter						
Salgsinntekter	-176	-214	-214	-214	-214	-214
Refusjoner	-7 003	-3 134	-3 247	-3 247	-3 247	-3 247
Overføringsinntekter	-1 117	-700	0	0	0	0
Finansinntekter og finansieringstransaksjoner	-78	0	0	0	0	0
Sum Driftsinntekter	**-8 374**	**-4 047**	**-3 461**	**-3 461**	**-3 461**	**-3 461**
Sum	**48 821**	**56 320**	**57 783**	**57 783**	**57 783**	**57 783**

Budsjettramme drift - med endringer

Beløp i 1000

	Økonomiplan			
Beskrivelse tiltak	2026	2027	2028	2029
Vedtatt budsjett	**55 009**	**55 009**	**55 009**	**55 009**
Endring tiltak forrige økonomiplan				
Lønnsoppgjør anstype N, KLP i 2025	41	41	41	41
Lønnsoppgjør HM andre elementer 2025	1 093	1 093	1 093	1 093
Lønnsoppgjør kap 3 og 5 KLP i 2025	89	89	89	89
Lønnsoppgjør kap 4 KLP i 2025	693	693	693	693
Sum Endring tiltak forrige økonomiplan	**1 916**	**1 916**	**1 916**	**1 916**
Budsjettekniske justeringer				
HØP 2026-2029: Organisasjonsjustering - ny organisering	805	805	805	805
Lønnskompensasjon kap 4 virkning 01.01.26	50	50	50	50
Strømkompensasjon	3	3	3	3
Sum Budsjettekniske justeringer	**858**	**858**	**858**	**858**

	Økonomiplan			
Beskrivelse tiltak	2026	2027	2028	2029
Konsekvensjusteringer	**2 774**	**2 774**	**2 774**	**2 774**
Konsekvensjustert ramme (dvs. tidligere vedtatt og budsjetteknisk justert ramme)	**57 783**	**57 783**	**57 783**	**57 783**
Ramme 2026-2029	**57 783**	**57 783**	**57 783**	**57 783**

Beskrivelse av budsjettendringer

Budsjettekniske justeringer

HØP 2026-2029: Organisasjonsjustering - ny organisering

Tiltaket er et fellestiltak for hele organisasjonen, og gjelder organisasjonsendring fra 1.1.2026, i henhold til Kommunedirektørens justeringer i organisasjonen, i en prosess som har utgangspunkt i innsparingstiltak PwC-IF09 fra Strategidokument 2025-2028.

Tiltaket inneholder flytting av budsjettrammer i forbindelse med organisasjonsjusteringer og flytting av stillinger i henhold til endret organisering. Dette gjør at tiltaket fremkommer som rammeøkning på noen områder, og rammereduksjon på andre områder. Samtidig inneholder tiltaket totalt nedjustering av budsjettrammene, på bakgrunn av reduksjon av lederårsverk i forbindelse med sammenslåing fra 1.1.2026, samt forventede reduksjoner av årsverk i forbindelse med naturlig avganger i løpet av 2026 og 2027, med helårsvirkning påfølgende år. Tiltaket kan justeres ved korreksjoner av stillinger i forbindelse med endelige beslutninger for organisasjonsendringer.

Oppvekst

Området består av

Vi skal videreføre og styrke samarbeidet innen oppvekst og utdanning og prioritere barn, unge og deres familier. Tjenesteområdet skal styrke det forebyggende arbeidet og tiltak rettet mot sosial ulikhet. Samtidig skal vi tilrettelegge for å utvikle og inspirere barn og unge til å bli aktive deltakere i samfunns- og arbeidsliv.

Her samles tjenestene:

- Barne- og familietjenester
- Barnevern, ressurssenter for unge og fosterhjem
- Barnehager
- Skoler og SFO
- Fellesfunksjon oppvekst

Tjenesteområdets bidrag til mål og utfordringer

Hvordan skal tjenesteområdet bidra til kommunens mål og møte framtidige utfordringer?

- Sikre en trygg og god oppvekst
    - Jobbe for at barn og unge har en oppvekst som fremmer helse og reduserer sosial ulikhet
    - Tilrettelegge for trygge, informerte og selvstendige foreldre som gir barnet en god oppvekst
    - Støtte, følge opp og koordinere arbeidet rundt barn, unge og familier med særlige utfordringer
- Legge til rette for at barn og unge blir ressurser i eget og andres liv
    - Sørge for at barn og unge har kompetanse og ferdigheter til å møte morgendagens samfunn
    - Bidra til at barn og unge tar samfunnsansvar og bidrar til å sikre demokrati og medansvar
    - Styrke overgangene og engasjere og involvere barn, unge og foreldre i tjenestene og tjenesteutvikling
    - Samarbeide med videregående opplæring, næringsliv og andre for å fremme arbeidslyst og interesse for læring
    - Tilrettelegge for at barn og unge blir aktive deltakere i samfunns- og arbeidsliv
- Styrke arbeidet med forebygging og tidlig innsats
    - Sikre tidlig innsats på tvers av tjenester for å forebygge frafall, utenforskap og unngå plassering i fosterhjem og institusjon
    - Sikre at vi jobber helsefremmende samtidig som vi har fokus på å redusere risiko
    - Legge til rette for inkluderende oppvekstmiljø sammen med lokalsamfunnene
    - Prioritere forebygging, helsefremming og reduksjon av sosial ulikhet i helse og levekår
    - Legge til rette for trygghet og deltakelse i sosiale fellesskap
- Tilpasse oss forventet reduksjon i barnetall og reduserte rammer
- Samhandle godt på tvers med tjenesteområdene/staben, innbyggere, frivillige, næringsliv og andre for å bygge framtidas kommune

Beløp i 1000

Netto driftsramme per enhet

	Regnskap	Rev.budsjett	Økonomiplan			
	2024	2025	2026	2027	2028	2029
Skole	681 527	702 903	702 171	677 340	668 859	659 759
Barnehage	223 075	245 434	248 445	249 727	247 665	250 550
Barne- og familietjenester	57 606	63 007	59 683	59 683	59 683	59 683
Barnevernet	116 550	118 725	120 256	120 256	120 256	120 256
Fellesfunksjon Oppvekst	202 725	225 423	239 567	241 088	241 088	241 088
Sum	**1 281 482**	**1 355 493**	**1 370 121**	**1 348 093**	**1 337 550**	**1 331 335**

Gjeldende planer for tjenesteområdet

Kommuneplaner

- Kommuneplanens samfunnsdel 2024-2040

Andre planer

Overordnede strategier og temaplaner som følger opp Kommuneplanen

- Helhetlig ROS for Larvik (overordnet beredskapsplan, inkludert Helseberedskapsplan)
- Temaplan for innbyggertjenester (oppstart 2025)
- Klima- og energiplan med handlingsprogram 2021 – 2024 (rulleres januar 2026)
- Trafikksikkerhetsplan 2022-25

Videreføres inntil ny temaplan for innbyggertjenester er vedtatt:

- Temaplan for Oppvekst og kvalifisering - oppvekstreformen
- Kvalitet i Larvikskolen
- Kvalitet i Barnehagen
- Forebyggende plan

Måltabell for området

Hovedmål	Delmål
KPS 1: Vi skaper verdier gjennom innovasjon og felles innsats	Vi arbeider for å utjevne sosiale ulikheter
	Vi fremmer inkluderende fellesskap
KPS 2: Vi styrker innbyggerkraft og bygger tillit på demokratiske prinsipper	Vi styrker innbyggernes helse, miljø og trivsel i et langsiktig perspektiv
KPS 3: Vi sikrer et relevant og tilgjengelig tjenestetilbud for de som trenger det	Vi sikrer kapasitet til de som trenger det mest, øker kapasitet på laveste nivåer for å utsette behov for spesialiserte tjenester
KPS 4: Vi tar hensyn til miljøet og reduserer klimaavtrykket	NY-KEP1: Vi skal bidra til at Norge blir et lavutslippssamfunn
KPS 5: Vi bevarer natur- og kystområder for nåværende og fremtidige generasjoner	
KPS 6: Vi ruster oss for framtiden gjennom langsiktig planlegging og beredskap	Vi utvikler tjenester gjennom samskapende prosesser

Oppdrag for området

Oppdrag (klimatiltak) per tjenesteområde fremkommer i web-utgaven, og samlet i kapittelet om Klimabudsjett.

Oppdrag	Beskrivelse
HØP 2026-2029: 10. Psykisk uhelse	**Larvik kommune** Jf. KST-vedtak 230/25: "10. Psykisk uhelse Kommunedirektøren bes legge frem en sak til politisk behandling som omfatter hvordan Larvik kommune kan styrke og videreutvikle kurs- og kompetansearbeidet i det selvmordsforebyggende arbeidet for og rundt elever. Den siste tiden har Larvik kommune opplevd alvorlige hendelser blant unge innbyggere, med døden til følge. Dette skaper dyp sorg og uro blant foreldre, familie, medelever, skole, helse-og støtteapparat, for å nevne noe. Larvik kommune har en viktig rolle i å forebygge psykisk uhelse og selvmord blant barn og unge. Det er kjent at tidlig innsats og kompetente voksne med kunnskap, trygghet og samhandlingsrutiner utgjør avgjørende forskjeller. For å lykkes må kommunen ha et systematisk, forpliktende og oppdatert arbeid med evidens- og kunnskapsbasert kompetanseheving på feltet – både for elever, lærere og støttefunksjoner som står tett på. Det bes derfor om at kommunestyret får en sak som utreder hvordan Larvik kommune kan styrke og videreutvikle kurs- og kompetansetiltak innen psykisk helse og selvmordsforebygging for elever, lærere og relevante støttefunksjoner, og hvordan dette kan forankres mer helhetlig og varig i kommunens opplærings- og helsetjenester. Saken ønskes forelagt: ● Ungdomsrådet, for medvirkning og innspill fra ungdom selv før politisk behandling ● Hovedutvalg for oppvekst og kvalifisering ● Hovedutvalg for helse og mestring ● Formannskapet • Kommunestyret"

Investeringstabell for området

Beløp i 1000

		Økonomiplan								Øvrige år			
Virksomhet	Investeringsprosjekter	2026	Inntekt 2026	2027	Inntekt 2027	2028	Inntekt 2028	2029	Inntekt 2029	2030	2031	2032	2033
	Skole												
41 - Skole	Grunnskole – opprettholde IKT standard	500	0	500	0	500	0	500	0	500	500	500	500
41 - Skole	Grunnskole SIKT Kjøp av digitale læringsmidler, jf. KST-176/22	0	0	17 485	0	0	0	10 553	0	0	17 485	0	10 553
	Sum Skole	**500**	**0**	**17 985**	**0**	**500**	**0**	**11 053**	**0**	**500**	**17 985**	**500**	**11 053**
	Barnehage												
42 - Barnehage	Inventar til barnehagene	500	0	0	0	0	0	0	0	0	0	0	0
	Sum Barnehage	**500**	**0**	**0**	**0**	**0**	**0**	**0**	**0**	**0**	**0**	**0**	**0**

Beskrivelse av investeringsbudsjett for området

Grunnskole – opprettholde IKT standard
Opprettholdelse av IKT standard brukes til fornyelse av bærbart kontorutstyr til lærerne.

Grunnskole SIKT Kjøp av digitale læringsmidler, jf. KST-176/22
I dag leases digitale enheter til skolene. Beregning av netto nåverdi for disse utgiftene viser at det er klart økonomisk gunstig å endre utgiftene til investeringer, hvor kommunen selv eier enhetene, fremfor å inngå nye leasingavtaler fremover. Det anbefales derfor å flytte driftsutgifter tilsvarende utgåtte leasingavtaler fra 2023 og videre, inn fra virksomheten. Samtidig som virksomheten tildeles investeringsmidler til å kjøpe de nødvendige enhetene.

Inventar til barnehagene
Flere av kommunens barnehager er eldre, og av dårlig standard. Møbler og inventar benyttes daglig, og er utsatt for hard bruk. De fleste barnehagene har et stort behov for å erstatte møbler og inventar, da de ikke har ramme til å prioritere dette. Tilbud og trivsel, samt sikkerhet vil øke for både barn og ansatte, samt barnehagenes omtale. Riktig inventar og tilpassede arbeidsplassløsninger vil virke forebyggende på sykefravær.

Tjenesteområdets virksomheter

Skole

Området består av

- 10 barneskoler, 1. til 7. trinn: Berg skole, Fagerli skole, Hedrum barneskole, Hvarnes skole, Jordet skole, Langestrand skole, Sky skole, Stavern skole, Valby skole, Østre Halsen skole
- 5 barne- og ungdomsskoler, 1. til 10. trinn: Frøy skole, Kvelde skole, Lardal skole, Mesterfjellet skole, Tjodalyng skole
- 4 ungdomsskoler, 8. til 10. trinn: Brunla ungdomsskole, Hedrum ungdomsskole, Mellomhagen ungdomsskole, Ra ungdomsskole,
- Fagerli skole, Hedrum ungdomsskole og Mesterfjellet skole har mottaksgrupper for nyankomne barn i grunnskolealder.
- 15 skolefritidsordninger, lokalisert til skoler med barnetrinn.
- Farris naturskole

Driftsbudsjett - Fordeling på hovedart

Beløp i 1000

	Regnskap	Rev.budsjett	Økonomiplan			
	2024	2025	2026	2027	2028	2029
Driftsutgifter						
Lønn	616 870	616 672	611 189	592 031	583 550	574 450
Kjøp av varer og tjenester som inngår i kommunal egenproduksjon	100 326	90 797	81 276	76 317	76 317	76 317
Kjøp av varer og tjenester som erstatter kommunal egenproduksjon	14 374	14 894	14 894	14 894	14 894	14 894
Overføringsutgifter	18 322	46 495	47 252	45 112	45 112	45 112
Finansutgifter	49 535	47 009	47 009	47 009	47 009	47 009
Sum Driftsutgifter	**799 427**	**815 866**	**801 620**	**775 363**	**766 882**	**757 782**
Driftsinntekter						
Salgsinntekter	-25 525	-41 104	-42 622	-41 196	-41 196	-41 196
Refusjoner	-75 225	-46 170	-34 501	-34 501	-34 501	-34 501
Overføringsinntekter	-15 849	-8 994	-7 957	-7 957	-7 957	-7 957
Finansinntekter og finansieringstransaksjoner	-1 301	-16 696	-14 369	-14 369	-14 369	-14 369
Sum Driftsinntekter	**-117 900**	**-112 963**	**-99 449**	**-98 023**	**-98 023**	**-98 023**
Sum	**681 527**	**702 903**	**702 171**	**677 340**	**668 859**	**659 759**

Budsjettramme drift - med endringer

Beløp i 1000

	Økonomiplan			
Beskrivelse tiltak	2026	2027	2028	2029
Vedtatt budsjett	**689 290**	**689 290**	**689 290**	**689 290**
Endring tiltak forrige økonomiplan				
Avskrivninger 2025	3 079	3 079	3 079	3 079
KST 003/25 Korrigeringer Statsbudsjettet. Økt bemanning SFO	4 294	4 294	4 294	4 294
KST 125/25 Budsjettmidler drift av skolebygg fra SKO til EIE	-14 721	-14 721	-14 721	-14 721
Lønnsoppgjør anstype N, KLP i 2025	56	56	56	56
Lønnsoppgjør anstype N, SPK i 2025	485	485	485	485
Lønnsoppgjør kap 3 og 5 KLP i 2025	11	11	11	11
Lønnsoppgjør kap 3 og 5 SPK i 2025	953	953	953	953
Lønnsoppgjør kap 4 KLP i 2025	1 098	1 098	1 098	1 098
Lønnsoppgjør kap 4 SPK i 2025	13 753	13 753	13 753	13 753
OK: Bil flyttes til Naturskolen	58	58	58	58
Renhold 2025	603	603	603	603
Sum Endring tiltak forrige økonomiplan	**9 670**	**9 670**	**9 670**	**9 670**
Tiltak årsbudsjett forrige år				

Beskrivelse tiltak	Økonomiplan 2026	2027	2028	2029
Strat.dok 2025-2028: Strukturendringer virksomhet Skole	-6 155	-6 155	-6 155	-6 155
Strat.dok.2023-2026 Skole: Grunnskole SIKT leasing utgifter utgår, digitale enheter kjøpes i investering	-1 524	-1 524	-1 524	-1 524
Strat.dok.2024-2027: Avvikle fritt skolevalg	-350	-700	-700	-700
Strat.dok.2024-2027: Midler til lærernorm og andre lovpålagte tjenester Skole	-2 960	-4 640	-4 640	-4 640
Strat.dok.2025-2028: Jf. tiltak "Midler til lærernorm og andre lovpålagte tjenester"	0	-6 200	-7 900	-7 900
Strat.dok.2025-2028: Omlegge svømmeopplæring	-1 885	-2 021	-2 158	-2 158
Strat.dok.2025-2028: Reversering tiltaket "Avvikle fritt skolevalg"	350	700	700	700
Sum Tiltak årsbudsjett forrige år	**-12 524**	**-20 540**	**-22 377**	**-22 377**
Budsjettekniske justeringer				
HØP 2026-2029: Organisasjonsjustering - ny organisering	1 700	1 700	1 700	1 700
Justering pensjonskostnader SPK	-2 386	-2 386	-2 386	-2 386
Lønnskompensasjon kap 4 virkning 01.01.26	975	975	975	975
Strømkompensasjon	10	10	10	10
Sum Budsjettekniske justeringer	**299**	**299**	**299**	**299**
Konsekvensjusteringer	**-2 556**	**-10 572**	**-12 409**	**-12 409**
Konsekvensjustert ramme (dvs. tidligere vedtatt og budsjetteknisk justert ramme)	**686 734**	**678 718**	**676 881**	**676 881**
Innsparingstiltak				
HØP 2026-2029: Delvis reversering tiltak "Strat.dok.2025-2028: Strukturendringer virksomhet skole"	3 591	0	0	0
HØP 2026-2029: Reversering av tiltak "Omlegge svømmeopplæring"	3 197	3 333	3 470	3 470
HØP 2026-2029: Utredning opplæring	0	-1 389	-3 470	-3 470
Sum Innsparingstiltak	**6 788**	**1 944**	**0**	**0**
Nye tiltak				
HØP 2026-2029: Midler til lærernorm og andre lovpålagte tjenester	3 600	-2 300	-7 000	-16 100
HØP 2026-2029: Økt bemanning SFO	3 507	0	0	0
Statsbudsjett 2026: Endring elevtall statlig/privat	-1 011	-1 011	-1 011	-1 011
Statsbudsjett 2026: Gevinstuttak ny prøve/eksamensløsning skole	-11	-11	-11	-11
Sum Nye tiltak	**6 085**	**-3 322**	**-8 022**	**-17 122**
Kommunestyrets vedtak				
HØP 2026-2029: Delvis reversering tiltak "Strat.dok.2025-2028: Strukturendringer virksomhet skole"	2 564	0	0	0
Sum Kommunestyrets vedtak	**2 564**	**0**	**0**	**0**
Nye tiltak og realendringer budsjett	**15 437**	**-1 378**	**-8 022**	**-17 122**
Ramme 2026-2029	**702 171**	**677 340**	**668 859**	**659 759**

Beskrivelse av budsjettendringer

Budsjettekniske justeringer

HØP 2026-2029: Organisasjonsjustering - ny organisering

Tiltaket er et fellestiltak for hele organisasjonen, og gjelder organisasjonsendring fra 1.1.2026, i henhold til Kommunedirektørens justeringer i organisasjonen, i en prosess som har utgangspunkt i innsparingstiltak PwC-IF09 fra Strategidokument 2025-2028.

Tiltaket inneholder flytting av budsjettrammer i forbindelse med organisasjonsjusteringer og flytting av stillinger i henhold til endret organisering. Dette gjør at tiltaket fremkommer som rammeøkning på noen områder, og rammereduksjon på andre områder. Samtidig inneholder tiltaket totalt nedjustering av budsjettrammene, på bakgrunn av reduksjon av lederårsverk i forbindelse med sammenslåing fra 1.1.2026, samt forventede reduksjoner av årsverk i forbindelse med naturlig avganger i løpet av 2026 og 2027, med helårsvirkning påfølgende år.

Tiltaket kan justeres ved korreksjoner av stillinger i forbindelse med endelige beslutninger for organisasjonsendringer.

Innsparingstiltak

HØP 2026-2029: Delvis reversering tiltak "Strat.dok.2025-2028: Strukturendringer virksomhet skole"

Delvis reversering av tiltak 109645 "Strat.dok.2025-2028: Strukturendringer virksomhet Skole".

Beslutninger om strukturendring for grunnskolene i Larvik ble ikke gjennomført i 2025, og kan tidligst iverksettes høsten 2026. For å ivareta budsjettrammene fram til høsten 2026, reverseres deler av tiltaket. Det gjelder både grunnskolene og eiendom.

HØP 2026-2029: Reversering av tiltak "Omlegge svømmeopplæring"
I strategidokument 2025-2028 foreslo Kommunedirektøren å legge om på svømmeopplæringen i grunnskolen. Tiltaket lar seg ikke gjennomføre, fordi det manglet tilstrekkelig forankring, i tillegg til at de nødvendige juridiske vurderingene ikke var utført da forslaget ble fremmet. Derfor må tiltaket reverseres i budsjettet til virksomheten.

HØP 2026-2029: Utredning opplæring
Utrede hvordan flere profesjoner kan bidra inn i skolen.

Nye tiltak

HØP 2026-2029: Midler til lærernorm og andre lovpålagte tjenester
Årlig justering iht startanalyse. Tjenesteområdet Oppvekst har gjennomført analyser for utgifter knyttet til Skole og Barnehage, særlig på bakgrunn av bemanningsnorm og lærernorm. Analysene tar hensyn til forventet endring i barne- og elevtall fremover. På bakgrunn av analysene presenteres behov for endring av rammene til disse virksomhetene.

HØP 2026-2029: Økt bemanning SFO
Økt bemanning SFO ble tildelt i statsbudsjett 2025 (jf. KST-003/25), med kr. 4.294.000 (høsteffekt). For å videreføre økt bemanning i SFO til læringsstøttende arena med helårseffekt til 31.7.25, på tilsvarende nivå som i 2025, økes rammene for 2026. Fra høsten 2026 videreføres tidligere tiltak (kr 4.294.000) som helårseffekten for økt bemanning i SFO.

Statsbudsjett 2026: Endring elevtall statlig/privat
Antall elever i statlige og private skoler justeres i rammetilskuddet hvert år, summen av trekkordningen og korreksjonsordningen.

Statsbudsjett 2026: Gevinstuttak ny prøve/eksamensløsning skole
Nytt prøvegjennomføringssystem øker graden av digitalisering og gir gevinster for kommunesektoren. Gevinsten for kommunene trekkes inn og rammetilskuddet reduseres. Helårseffekt fra 2026.

Kommunestyrets vedtak

HØP 2026-2029: Delvis reversering tiltak "Strat.dok.2025-2028: Strukturendringer virksomhet skole"
Delvis reversering av tiltak 109645 "Strat.dok.2025-2028: Strukturendringer virksomhet Skole".

Beslutninger om strukturendring for grunnskolene i Larvik ble ikke gjennomført i 2025, og kan tidligst iverksettes høsten 2026. For å ivareta budsjettrammene fram til høsten 2026, reverseres deler av tiltaket. Det gjelder både grunnskolene og eiendom.

Barnehage

Området består av

19 Kommunale barnehager. Dette er Bergeskogen, Borgejordet, Byskogen, Fagerli, Grevle, Helgeroa, Hvarnes, Jegersborg, Lysheim, Rødbøl, Solstad, Styrvoll, Svarstad, Tjølling, Torpeløkka, Torstrand, Tun, Valby, Veldre barnehage.

Driftsbudsjett - Fordeling på hovedart

Beløp i 1000

	Regnskap	Rev.budsjett	Økonomiplan			
	2024	2025	2026	2027	2028	2029
Driftsutgifter						
Lønn	245 888	241 003	242 087	242 475	242 475	242 475
Kjøp av varer og tjenester som inngår i kommunal egenproduksjon	21 751	23 248	23 548	23 539	23 539	23 539
Kjøp av varer og tjenester som erstatter kommunal egenproduksjon	83	0	0	0	0	0
Overføringsutgifter	8 002	6 326	6 984	6 984	6 984	6 984
Finansutgifter	13 577	11 972	8 844	8 844	8 844	8 844
Sum Driftsutgifter	**289 302**	**282 549**	**281 463**	**281 842**	**281 842**	**281 842**
Driftsinntekter						
Salgsinntekter	-37 837	-23 866	-29 309	-28 407	-30 469	-27 583
Refusjoner	-22 935	-3 700	-3 700	-3 700	-3 700	-3 700
Overføringsinntekter	-4 962	-5 615	-8	-8	-8	-8
Finansinntekter og finansieringstransaksjoner	-493	-3 934	0	0	0	0
Sum Driftsinntekter	**-66 227**	**-37 115**	**-33 018**	**-32 115**	**-34 177**	**-31 292**
Sum	**223 075**	**245 434**	**248 445**	**249 727**	**247 665**	**250 550**

Budsjettramme drift - med endringer

Beløp i 1000

	Økonomiplan			
Beskrivelse tiltak	2026	2027	2028	2029
Vedtatt budsjett	**232 155**	**232 155**	**232 155**	**232 155**
Endring tiltak forrige økonomiplan				
Avskrivninger 2025	-374	-374	-374	-374
KST 003/25 Korrigeringer Statsbudsjettet. Økt behov for barnehageplasser	871	871	871	871
KST 003/25 Korrigeringer Statsbudsjettet. Økt bemanning barnehage	2 420	2 420	2 420	2 420
Lønnsoppgjør anstype N, KLP i 2025	403	403	403	403
Lønnsoppgjør kap 3 og 5 KLP i 2025	848	848	848	848
Lønnsoppgjør kap 4 KLP i 2025	5 783	5 783	5 783	5 783
Renhold 2025	177	177	177	177
Sum Endring tiltak forrige økonomiplan	**10 127**	**10 127**	**10 127**	**10 127**
Tiltak årsbudsjett forrige år				
Justere rammer for spes.ped. barnehage; fra virksomhet 42 til 47	-1 227	-1 227	-1 227	-1 227
Justere rammer for spes.ped. barnehage; fra virksomhet 42 til 47	-362	-362	-362	-362
KST 275/23 Prosjekt "en økonomi i balanse" Strukturendringer barnehage	0	-2 000	-2 000	-2 000
Strat.dok.2023-2026: BHG og EIE Avslutte bruk av @pi-parken	0	0	0	0
Strat.dok.2024-2027: Midler til bemanning og andre lovpålagte tjenester I Barnehage	-4 200	-2 300	-2 300	-2 300
Strat.dok.2025-2028: Reversering tiltaket "Prosjekt "en økonomi i balanse" Strukturendringer barnehage"	0	2 000	2 000	2 000
Sum Tiltak årsbudsjett forrige år	**-5 789**	**-3 889**	**-3 889**	**-3 889**
Budsjettekniske justeringer				
Barnehagemyndighet VH 47 - spes.ped tildeling VH 42	1 439	-82	-82	-82
Lønnskompensasjon kap 4 virkning 01.01.26	435	435	435	435
Strømkompensasjon	569	569	569	569
Sum Budsjettekniske justeringer	**2 444**	**923**	**923**	**923**
Konsekvensjusteringer	**6 782**	**7 161**	**7 161**	**7 161**
Konsekvensjustert ramme (dvs. tidligere vedtatt og budsjetteknisk justert ramme)	**238 937**	**239 316**	**239 316**	**239 316**

Beskrivelse tiltak	Økonomiplan 2026	2027	2028	2029
Nye tiltak				
HØP 2026-2029: Midler til bemanning og andre lovpålagte tjenester	3 366	4 268	2 207	5 092
Statsbudsjett 2026: Redusert makspris barnehage helårseffekt 2026	6 142	6 142	6 142	6 142
Sum Nye tiltak	**9 508**	**10 410**	**8 349**	**11 234**
Nye tiltak og realendringer budsjett	**9 508**	**10 410**	**8 349**	**11 234**
Ramme 2026-2029	**248 445**	**249 727**	**247 665**	**250 550**

Beskrivelse av budsjettendringer

Nye tiltak

HØP 2026-2029: Midler til bemanning og andre lovpålagte tjenester

Årlig justering iht startanalyse. Tjenesteområdet Oppvekst har gjennomført analyser for utgifter knyttet til Skole og Barnehage, særlig på bakgrunn av bemanningsnorm og lærernorm. Analysene tar hensyn til forventet endring i barne- og elevtall fremover. På bakgrunn av analysene presenteres behov for endring av rammene til disse virksomhetene.

Statsbudsjett 2026: Redusert makspris barnehage helårseffekt 2026

Det ble innført makspris for foreldrebetaling i barnehage fra høsten 2025. I Statsbudsjett 2026 er det lagt inn helårseffekt av tiltaket. Tiltaket er fordelt mellom kommunale barnehager og tilskudd til private barnehager.

Barne- og familietjenester

Området består av

- Forebyggende og universelle tiltak: Jordmortjenester, helsestasjon, skolehelsetjeneste, helsestasjon for ungdom, foreldrekurs, kompetansehevingstiltak i barnehage og skole
- Tidlig intervensjon og selekterte tiltak: Tverrfaglige konsultasjon/ vurdering i barnehage og på familiesenter, TPO-team i skole, Home Start, foreldreveiledning, gruppetilbud til barn og unge med psykisk strev, familieråd, grupper til sårbare gravide og foreldre, korttids individuell oppfølging og veiledning til ansatte i barnehage og skole
- Omfattende intervensjon og indikerte tiltak: Utredning av komplekse og sammensatte utfordringer, sakkyndig vurdering spesialpedagogisk hjelp og individuell tilrettelagt opplæring, tverrfaglig individuell oppfølging over tid, individuell Plan-koordinering og tilsynføring fosterhjem

Driftsbudsjett - Fordeling på hovedart

Beløp i 1000

	Regnskap	Rev.budsjett	Økonomiplan			
	2024	2025	2026	2027	2028	2029
Driftsutgifter						
Lønn	72 334	79 702	73 183	73 183	73 183	73 183
Kjøp av varer og tjenester som inngår i kommunal egenproduksjon	7 122	7 486	6 221	6 221	6 221	6 221
Kjøp av varer og tjenester som erstatter kommunal egenproduksjon	12	0	0	0	0	0
Overføringsutgifter	866	710	710	710	710	710
Finansutgifter	1 046	-37	0	0	0	0
Sum Driftsutgifter	**81 379**	**87 861**	**80 114**	**80 114**	**80 114**	**80 114**
Driftsinntekter						
Salgsinntekter	-1 185	-7 177	-7 074	-7 074	-7 074	-7 074
Refusjoner	-8 576	-10 121	-8 528	-8 528	-8 528	-8 528
Overføringsinntekter	-8 773	-9 586	-8 615	-8 615	-8 615	-8 615
Finansinntekter og finansieringstransaksjoner	-5 240	2 029	3 786	3 786	3 786	3 786
Sum Driftsinntekter	**-23 774**	**-24 854**	**-20 431**	**-20 431**	**-20 431**	**-20 431**
Sum	**57 606**	**63 007**	**59 683**	**59 683**	**59 683**	**59 683**

Budsjettramme drift - med endringer

Beløp i 1000

	Økonomiplan			
Beskrivelse tiltak	2026	2027	2028	2029
Vedtatt budsjett	**61 524**	**61 524**	**61 524**	**61 524**
Endring tiltak forrige økonomiplan				
Lønnsoppgjør anstype N, SPK i 2025	49	49	49	49
Lønnsoppgjør kap 3 og 5 KLP i 2025	456	456	456	456
Lønnsoppgjør kap 3 og 5 SPK i 2025	248	248	248	248
Lønnsoppgjør kap 4 KLP i 2025	1 174	1 174	1 174	1 174
Lønnsoppgjør kap 4 SPK i 2025	402	402	402	402
OK: Bil flyttes til Naturskolen	-58	-58	-58	-58
Renhold 2025	38	38	38	38
Sum Endring tiltak forrige økonomiplan	**2 308**	**2 308**	**2 308**	**2 308**
Tiltak årsbudsjett forrige år				
Strat.dok.2024-2027: Avvikle egen bemanningsressurs knyttet til Ung Arena satsning	-1 200	-1 200	-1 200	-1 200
Strat.dok.2025-2028: Organisasjonsjustering BFT	-642	-642	-642	-642
Strat.dok.2025-2028: Reversering tiltaket "Avvikle egen bemanningsressurs knyttet til Ung Arena satsning"	1 200	1 200	1 200	1 200
Sum Tiltak årsbudsjett forrige år	**-642**	**-642**	**-642**	**-642**
Budsjettekniske justeringer				
HØP 2026-2029: Organisasjonsjustering - ny organisering	-3 967	-3 967	-3 967	-3 967
Justering pensjonskostnader SPK	-2	-2	-2	-2

Beskrivelse tiltak	Økonomiplan 2026	2027	2028	2029
Lønnskompensasjon kap 4 virkning 01.01.26	80	80	80	80
Strømkompensasjon	79	79	79	79
Sum Budsjettekniske justeringer	**-3 810**	**-3 810**	**-3 810**	**-3 810**
Konsekvensjusteringer	**-2 144**	**-2 144**	**-2 144**	**-2 144**
Konsekvensjustert ramme (dvs. tidligere vedtatt og budsjetteknisk justert ramme)	**59 381**	**59 381**	**59 381**	**59 381**
Nye tiltak				
Statsbudsjett 2026: Helsestasjon- og skolehelsetjeneste	302	302	302	302
Sum Nye tiltak	**302**	**302**	**302**	**302**
Nye tiltak og realendringer budsjett	**302**	**302**	**302**	**302**
Ramme 2026-2029	**59 683**	**59 683**	**59 683**	**59 683**

Beskrivelse av budsjettendringer

Budsjettekniske justeringer

HØP 2026-2029: Organisasjonsjustering - ny organisering

Tiltaket er et fellestiltak for hele organisasjonen, og gjelder organisasjonsendring fra 1.1.2026, i henhold til Kommunedirektørens justeringer i organisasjonen, i en prosess som har utgangspunkt i innsparingstiltak PwC-IF09 fra Strategidokument 2025-2028.

Tiltaket inneholder flytting av budsjettrammer i forbindelse med organisasjonsjusteringer og flytting av stillinger i henhold til endret organisering. Dette gjør at tiltaket fremkommer som rammeøkning på noen områder, og rammereduksjon på andre områder. Samtidig inneholder tiltaket totalt nedjustering av budsjettrammene, på bakgrunn av reduksjon av lederårsverk i forbindelse med sammenslåing fra 1.1.2026, samt forventede reduksjoner av årsverk i forbindelse med naturlig avganger i løpet av 2026 og 2027, med helårsvirkning påfølgende år.

Tiltaket kan justeres ved korreksjoner av stillinger i forbindelse med endelige beslutninger for organisasjonsendringer.

Nye tiltak

Statsbudsjett 2026: Helsestasjon- og skolehelsetjeneste

Videreføring av styrket bevilgning helsestasjons- og skolehelsetjenesten, endring fra 2025-2026

Barnevernet

Området består av

- Avdeling mottak/undersøkelse: Mottak og gjennomgang av bekymringsmeldinger, veiledning til samarbeidspartnere og innbyggerne før det meldes bekymring og å gjennomføre undersøkelser
- Avdeling oppfølging: Iverksetting og oppfølging av hjelpetiltak og ettervernsoppfølging
- Avdeling Familieteam: Miljøterapeutisk oppfølging, Kompenserende tiltak i hjemmet, foreldreveiledning individuelt og i grupper, veiledning til fosterhjem og tilsyn på samvær
- Avdeling omsorg: Oppfølging av barn og unge som bor i fosterhjem/institusjon, rekruttering og godkjenning av fosterhjem og ressurspersoner, veiledning til fosterhjem, oppfølging av biologiske foreldre og tilsyn på samvær
- Avdeling Enslige mindreårige: Bosetting og miljøterapeutisk oppfølging
- Avdeling Gyda: Institusjon for ungdom, ambulerende tjenester, foreldreveiledning og ungdoms oppfølging

Driftsbudsjett - Fordeling på hovedart

Beløp i 1000

	Regnskap	Rev.budsjett	Økonomiplan			
	2024	2025	2026	2027	2028	2029
Driftsutgifter						
Lønn	91 122	87 055	79 857	79 857	79 857	79 857
Kjøp av varer og tjenester som inngår i kommunal egenproduksjon	16 102	19 399	26 246	26 246	26 246	26 246
Kjøp av varer og tjenester som erstatter kommunal egenproduksjon	35 312	23 595	24 422	24 422	24 422	24 422
Overføringsutgifter	6 755	6 406	6 762	6 762	6 762	6 762
Finansutgifter	634	1 290	1 290	1 290	1 290	1 290
Sum Driftsutgifter	**149 925**	**137 747**	**138 577**	**138 577**	**138 577**	**138 577**
Driftsinntekter						
Refusjoner	-8 473	-757	-757	-757	-757	-757
Overføringsinntekter	-24 880	-18 264	-17 564	-17 564	-17 564	-17 564
Finansinntekter og finansieringstransaksjoner	-22	0	0	0	0	0
Sum Driftsinntekter	**-33 375**	**-19 022**	**-18 322**	**-18 322**	**-18 322**	**-18 322**
Sum	**116 550**	**118 725**	**120 256**	**120 256**	**120 256**	**120 256**

Budsjettramme drift - med endringer

Beløp i 1000

	Økonomiplan			
Beskrivelse tiltak	2026	2027	2028	2029
Vedtatt budsjett	**115 512**	**115 512**	**115 512**	**115 512**
Endring tiltak forrige økonomiplan				
Avskrivninger 2025	904	904	904	904
Kompensering Lønssoppgjør 2025, økning KS satser Barnevern	2 272	2 272	2 272	2 272
Lønnsoppgjør anstype N, KLP i 2025	110	110	110	110
Lønnsoppgjør kap 3 og 5 KLP i 2025	274	274	274	274
Lønnsoppgjør kap 4 KLP i 2025	1 054	1 054	1 054	1 054
Renhold 2025	-69	-69	-69	-69
Sum Endring tiltak forrige økonomiplan	**4 545**	**4 545**	**4 545**	**4 545**
Tiltak årsbudsjett forrige år				
Strat.dok.2025-2028: Organisasjonsjustering barnevern	-467	-467	-467	-467
Sum Tiltak årsbudsjett forrige år	**-467**	**-467**	**-467**	**-467**
Budsjettekniske justeringer				
HØP 2026-2029: Organisasjonsjustering - ny organisering	-1 736	-1 736	-1 736	-1 736
Lønnskompensasjon kap 4 virkning 01.01.26	80	80	80	80
Strømkompensasjon	55	55	55	55
Sum Budsjettekniske justeringer	**-1 601**	**-1 601**	**-1 601**	**-1 601**
Konsekvensjusteringer	**2 477**	**2 477**	**2 477**	**2 477**

Beskrivelse tiltak	Økonomiplan 2026	2027	2028	2029
Konsekvensjustert ramme (dvs. tidligere vedtatt og budsjetteknisk justert ramme)	**117 989**	**117 989**	**117 989**	**117 989**
Nye tiltak				
Statsbudsjett 2026: Overgangsordning spesialiserte fosterhjem	1 428	1 428	1 428	1 428
Statsbudsjett 2026: Pensjonsordning fosterforeldre	839	839	839	839
Sum Nye tiltak	**2 267**	**2 267**	**2 267**	**2 267**
Nye tiltak og realendringer budsjett	**2 267**	**2 267**	**2 267**	**2 267**
Ramme 2026-2029	**120 256**	**120 256**	**120 256**	**120 256**

Beskrivelse av budsjettendringer

Budsjettekniske justeringer

HØP 2026-2029: Organisasjonsjustering - ny organisering

Tiltaket er et fellestiltak for hele organisasjonen, og gjelder organisasjonsendring fra 1.1.2026, i henhold til Kommunedirektørens justeringer i organisasjonen, i en prosess som har utgangspunkt i innsparingstiltak PwC-IF09 fra Strategidokument 2025-2028.

Tiltaket inneholder flytting av budsjettrammer i forbindelse med organisasjonsjusteringer og flytting av stillinger i henhold til endret organisering. Dette gjør at tiltaket fremkommer som rammeøkning på noen områder, og rammereduksjon på andre områder. Samtidig inneholder tiltaket totalt nedjustering av budsjettrammene, på bakgrunn av reduksjon av lederårsverk i forbindelse med sammenslåing fra 1.1.2026, samt forventede reduksjoner av årsverk i forbindelse med naturlig avganger i løpet av 2026 og 2027, med helårsvirkning påfølgende år.

Tiltaket kan justeres ved korreksjoner av stillinger i forbindelse med endelige beslutninger for organisasjonsendringer.

Nye tiltak

Statsbudsjett 2026: Overgangsordning spesialiserte fosterhjem

Kommunene kompenseres for endringer i barnevernloven. Som følge av overgangsordningen for spesialiserte fosterhjem kompenseres kommunene for beregnede merutgifter. Ordningen avsluttes etter 2026.

Statsbudsjett 2026: Pensjonsordning fosterforeldre

Kommunene kompenseres for endringer i barnevernloven. Fosterforeldre som er frikjøpt fra vanlig jobb skal kompenseres for manglende opptjening av tjenestepensjon.

Fellesfunksjon Oppvekst

Området består av

- Kommunalsjef
- Barnehagemyndighet inkluderer tilskudd til private barnehager og spesialpedagogiske tiltak (barnehageloven §§ 31 og 37).
- Fellesfunksjon Oppvekst personalforvaltning

Driftsbudsjett - Fordeling på hovedart

Beløp i 1000

	Regnskap	Rev.budsjett	Økonomiplan			
	2024	2025	2026	2027	2028	2029
Driftsutgifter						
Lønn	11 010	8 510	8 250	8 250	8 250	8 250
Kjøp av varer og tjenester som inngår i kommunal egenproduksjon	839	5 008	1 087	1 087	1 087	1 087
Kjøp av varer og tjenester som erstatter kommunal egenproduksjon	197 875	219 340	234 251	235 772	235 772	235 772
Overføringsutgifter	3 488	1 957	1 901	1 901	1 901	1 901
Finansutgifter	1 609	340	0	0	0	0
Sum Driftsutgifter	**214 821**	**235 154**	**245 489**	**247 010**	**247 010**	**247 010**
Driftsinntekter						
Salgsinntekter	0	0	0	0	0	0
Refusjoner	-4 959	-4 233	-3 745	-3 745	-3 745	-3 745
Overføringsinntekter	-6 701	-4 541	-2 178	-2 178	-2 178	-2 178
Finansinntekter og finansieringstransaksjoner	-437	-957	0	0	0	0
Sum Driftsinntekter	**-12 097**	**-9 731**	**-5 923**	**-5 923**	**-5 923**	**-5 923**
Sum	**202 725**	**225 423**	**239 567**	**241 088**	**241 088**	**241 088**

Budsjettramme drift - med endringer

Beløp i 1000

	Økonomiplan			
Beskrivelse tiltak	2026	2027	2028	2029
Vedtatt budsjett	**222 487**	**222 487**	**222 487**	**222 487**
Endring tiltak forrige økonomiplan				
KST 003/25 Korrigeringer Statsbudsjettet. Økt behov for barnehageplasser	675	675	675	675
KST 003/25 Korrigeringer Statsbudsjettet. Økt bemanning barnehage	1 874	1 874	1 874	1 874
Lønnsoppgjør 2025, spes.ped modellen	703	703	703	703
Lønnsoppgjør kap 3 og 5 KLP i 2025	144	144	144	144
Lønnsoppgjør kap 4 KLP i 2025	90	90	90	90
Lønnsoppgjør kap 4 SPK i 2025	45	45	45	45
Sum Endring tiltak forrige økonomiplan	**3 531**	**3 531**	**3 531**	**3 531**
Tiltak årsbudsjett forrige år				
Justere rammer for spes.ped. barnehage; fra virksomhet 42 til 47	1 227	1 227	1 227	1 227
Justere rammer for spes.ped. barnehage; fra virksomhet 42 til 47	362	362	362	362
KST 176/22 Opprettholde Tun barnehage med leder	132	132	132	132
Strat.dok 2024-2027: Reduksjon bemanning knyttet til spesialpedagogisk hjelp til barn under opplæringspliktig alder	-456	-456	-456	-456
Strat.dok.2023-2026: BHG Avvikle Tun barnehage avd. Hvarnes	-132	-132	-132	-132
Strat.dok.2023-2026: BHG og EIE Avslutte bruk av @pi-parken	-590	-590	-590	-590
Tilskudd private barnehager 2025	590	590	590	590
Sum Tiltak årsbudsjett forrige år	**1 132**	**1 132**	**1 132**	**1 132**
Budsjettekniske justeringer				
Barnehagemyndighet VH 47 - spes.ped tildeling VH 42	-1 439	82	82	82
HØP 2026-2029: Organisasjonsjustering - ny organisering	-1 036	-1 036	-1 036	-1 036
Justering pensjonskostnader SPK	0	0	0	0
Lønnskompensasjon kap 4 virkning 01.01.26	5	5	5	5

Beskrivelse tiltak	Økonomiplan 2026	2027	2028	2029
Sum Budsjettekniske justeringer	**-2 471**	**-950**	**-950**	**-950**
Konsekvensjusteringer	**2 192**	**3 713**	**3 713**	**3 713**
Konsekvensjustert ramme (dvs. tidligere vedtatt og budsjetteknisk justert ramme)	**224 680**	**226 201**	**226 201**	**226 201**
Nye tiltak				
HØP 2026-2029: Rammeendring, tilskuddsberegning 2026	9 870	9 870	9 870	9 870
Statsbudsjett 2026: Kompetanse- og karriereutvikling for ansatte i barnehage og skole	384	384	384	384
Statsbudsjett 2026: Redusert makspris barnehage helårseffekt 2026	4 633	4 633	4 633	4 633
Sum Nye tiltak	**14 887**	**14 887**	**14 887**	**14 887**
Nye tiltak og realendringer budsjett	**14 887**	**14 887**	**14 887**	**14 887**
Ramme 2026-2029	**239 567**	**241 088**	**241 088**	**241 088**

Beskrivelse av budsjettendringer

HØP 2026-2029: Organisasjonsjustering - ny organisering
Tiltaket er et fellestiltak for hele organisasjonen, og gjelder organisasjonsendring fra 1.1.2026, i henhold til Kommunedirektørens justeringer i organisasjonen, i en prosess som har utgangspunkt i innsparingstiltak PwC-IF09 fra Strategidokument 2025-2028.

Tiltaket inneholder flytting av budsjettrammer i forbindelse med organisasjonsjusteringer og flytting av stillinger i henhold til endret organisering. Dette gjør at tiltaket fremkommer som rammeøkning på noen områder, og rammereduksjon på andre områder. Samtidig inneholder tiltaket totalt nedjustering av budsjettrammene, på bakgrunn av reduksjon av lederårsverk i forbindelse med sammenslåing fra 1.1.2026, samt forventede reduksjoner av årsverk i forbindelse med naturlig avganger i løpet av 2026 og 2027, med helårsvirkning påfølgende år.

Tiltaket kan justeres ved korreksjoner av stillinger i forbindelse med endelige beslutninger for organisasjonsendringer.

Nye tiltak

HØP 2026-2029: Rammeendring, tilskuddsberegning 2026
Årlig justering av estimert tilskuddsberegning private barnehager, basert på oppdaterte beregninger av tilskuddssatser. Estimatet blir oppdatert ved 1. rapportering, når endelig barnetall er kjent.

Statsbudsjett 2026: Kompetanse- og karriereutvikling for ansatte i barnehage og skole
Regjeringen innfører et helhetlig system for kompetanse- og karriereutvikling i barnehage, grunnskole, videregående opplæring og opplæring for voksne. Systemet skal bidra til at lærere og andre yrkesgrupper får bedre forutsetninger for å møte krav og forventninger de står overfor i jobben

Statsbudsjett 2026: Redusert makspris barnehage helårseffekt 2026
Det ble innført makspris for foreldrebetaling i barnehage fra høsten 2025. I Statsbudsjett 2026 er det lagt inn helårseffekt av tiltaket. Tiltaket er fordelt mellom kommunale barnehager og tilskudd til private barnehager.

Samfunn og miljø

Området består av

Vi skal styrke den overordnede samfunnsutviklingen og legge til rette for et helhetlig, strategisk og kunnskapsbasert arbeid innen miljø, by- og lokalsamfunnsutvikling. Vi skal samle arbeidet med reguleringsplaner, byggesak, landbruk og geodata for å jobbe mer helhetlig, koordinert og effektivt på tvers av tjenestene. Vi skal synliggjøre og øke kommunens innsats rettet mot næringslivet og næringslivsaktører. Vi skal styrke eiendomsforvaltning og kommunens evne til å gjennomføre nødvendige bygge- og investeringsprosjekter, og samordne drift og vedlikehold av bygg, eiendommer, park- og grøntanlegg, vei, vann og renovasjon. Samling av tjenesteområdene skal skape en mer helhetlig og koordinert kommunal planlegging og forvaltning av kommunens samlede ressurser.

Her samles tjenestene:

- Samfunnsutvikling
- Samfunnsforvaltning
- Kommunalteknikk
- Eiendom
- Brann og redning
- Fellesfunksjon Samfunn og miljø

Tjenesteområdets bidrag til mål og utfordringer

Hvordan skal tjenesteområdet bidra til kommunens mål og møte framtidige utfordringer?

- Jobbe helhetlig og koordinert med alt strategisk og detaljert planarbeid
    - Bidra, og legge til rette for å skape attraktive byer og tettsteder/lokalsamfunn.
    - God dialog med overordnet ledelse og folkevalgt styring.
    - Sørge for en helhetlig kommunal planlegging, som speiler Larviksamfunnets utfordringer og muligheter, og legger til rette for enda bedre og mer effektiv oppfølging av innbyggere, næringsliv og politiske føringer.
- Styrke arbeidet med klima og miljø
    - Sikre at byene og tettstedene møter lokale og globale miljø- og klimautfordringer
    - Koordinere kommunens klima- og miljøarbeid og sikre klimatilpasning i planlegging og gjennomføring av samfunnsutviklingen.
- Ivareta samfunnskritiske tjenester på en bærekraftig måte
    - Planlegge for klimaendringer i alt planarbeid
    - Forvalte, drifte og vedlikeholde teknisk infrastruktur som er nødvendig for et godt tjenestetilbud i kommunen, og som er bærekraftig for klimaendringer
    - Legge til rette for økt grad av kildesortering, gjenbruk, og mindre miljøbelastende logistikk
    - Satse på energiøkonomisering
- Bidra til økt næringsutvikling
    - Samarbeide med næringslivsaktører og tilrettelegge for vekst og utvikling i næringslivet
    - Styrke og koordinere kommunens deltakelse i arbeidsfellesskap, samarbeidsprosjekter (eksempelvis Larvik leverer) med næringslivet herunder næringsforeningen og nyskapsingsprosjekter (inkl Colab) rettet mot næringslivet
- Legge til rette for et aldersvennlig samfunn gjennom
    - boligutforming
    - boligarealer
    - grøntanlegg og fritidsaktiviteter
    - trafikksikkerhet og muligheter for å reise kollektivt

- Skape levende og inkluderende by- og tettstedrom med attraktive grøntområder
    - Etablere og drifte nærmiljøparker og aktivitetsanlegg i samarbeid med idrettslag, frivillige og kommunens tjenester
    - Videreutvikle skjærgårdstjenesten i samarbeid med fylkeskommunen, Oslofjordens friluftsråd, DNT og frivillige
- Samhandle godt på tvers med tjenesteområdene/staben, innbyggere, frivillige, næringsliv og andre for å bygge framtidas kommune

Beløp i 1000

Netto driftsramme per enhet

	Regnskap	Rev.budsjett	Økonomiplan			
	2024	2025	2026	2027	2028	2029
Kommunalteknikk	-26 412	-19 889	-24 123	-53 310	-93 638	-77 807
Brann og redning	43 320	44 772	45 390	43 090	43 090	43 090
Eiendom	73 540	67 917	73 700	68 705	68 705	58 772
Fellesfunksjon Samfunn og miljø	25 575	12 103	16 510	11 830	2 630	12 563
Samfunnsutvikling	17 783	19 263	19 010	15 660	15 410	15 410
Samfunnsforvaltning	20 707	24 122	24 204	24 204	24 204	24 204
Sum	**154 513**	**148 288**	**154 690**	**110 178**	**60 400**	**76 231**

Gjeldende planer for tjenesteområdet

Kommuneplaner

- Kommuneplanens samfunnsdel 2024-2040
- Kommuneplanens arealdel 2025-2037
- Kommunedelplan for Stavern by 2025-2037 (inkludert formingsveileder Stavern)
- Kommunedelplan for Larvik by 2025 -2037
- Kommunedelplan for Steinressurser 2013-2025 (rulleres 2026/2027)
- Kommundelplan for naturmangfold (2025-2037)

Andre planer

Kommunedelplan, områdeplaner og reguleringsplaner som følger opp Kommuneplanen

- Bevaringsplan (detaljert reguleringsplan) for Nevlunghavn (oppstart 2027)
- Områdeplan for næringsområdene på Øya (oppstart 2025)
- Plan for knutepunkt og Indre havn (Fase 1 høst 2025. Ny politisk sak for fase 2 høst 2025)
- Regulering av Gamlebyen: Herregården, hageanlegget, Larvik museum (oppstart høst 2025)
- Reguleringsplan for Herland elvepark (oppstart høst 2025)
- Reguleringsplan for Skjærsjø (rulleres 2025-2026)
- Områdeplan Tenvik (2025-2026)
- Områdeplan Martineåsen inkl.sykehjem (2025/2026)
- Detaljreguleringsplan Sikatomta Godsterminal jf. KST-077/21
- Plan for kulturminner og kulturmiljøer 2024-2040
- Bypakke Larvik (inkludert Kommunedelplan for gang/sykkeltrafikk) (2025-2028)

Overordnede strategier og temaplaner som følger opp Kommuneplanen

- Helhetlig ROS for Larvik (overordnet beredskapsplan, inkludert Helseberedskapsplan)
- Temaplan for innbyggertjenester (oppstart 2025)
- Temaplan for verdiskaping (oppstart 2027)
- Temaplan for bygningsstruktur tilknyttet innbyggertjenester (oppstart 2026)
- Klima- og energiplan med handlingsprogram 2021 – 2024 (rulleres januar 2026)
- Kommunalteknisk plan 2026-2033
- Hjorteviltplanen (2026)
- Plan for kulturminner og kulturmiljøer 2024-2040
- Trafikksikkerhetsplan 2022-25

Videreføres inntil nye temaplaner er vedtatt

- Boligplan
- Eiendomsstrategi
- Kulturplanen 2018-2028
- Temaplan for folkehelse, frivillighet, idrett og friluftsliv, (KST 101/22)
- Strategi: Næringsplanen og næringsplanens handlingsprogram
- Temaplan: Alkoholpolitisk handlingsplan 2024-2028

Måltabell for området

Hovedmål	Delmål
KPS 1: Vi skaper verdier gjennom innovasjon og felles innsats	Boligutbygging skjer innenfor tettstedsavgrensningene for Larvik by, Stavern by og prioriterte lokalsentre med nærmiljøfunksjoner
	Vi arbeider for å utjevne sosiale ulikheter
	Vi bruker offentlige funksjoner som motor i byutviklingen
	Vi har har et bærekraftig og konkurransedyktig næringsliv
	Vi skaper gode møteplasser og arenaer
KPS 2: Vi styrker innbyggerkraft og bygger tillit på demokratiske prinsipper	Vi styrker innbyggernes helse, miljø og trivsel i et langsiktig perspektiv
	Vi understøtter og legger til rette for gode demokratiske arenaer
KPS 3: Vi sikrer et relevant og tilgjengelig tjenestetilbud for de som trenger det	
KPS 4: Vi tar hensyn til miljøet og reduserer klimaavtrykket	NY-KEP1: Vi skal bidra til at Norge blir et lavutslippssamfunn
KPS 5: Vi bevarer natur- og kystområder for nåværende og fremtidige generasjoner	Økologisk og kjemisk tilstand i vannområdene skal oppfylle miljømålene
KPS 6: Vi ruster oss for framtiden gjennom langsiktig planlegging og beredskap	NY-KEP2: Vi skal redusere vår klimarisiko
	Vi gjennomfører brannforebyggende arbeid
	Vi har bærekraftig økonomi og anskaffelser, god kommunikasjon, smarte arbeidsprosesser, standardiserte og helhetlige løsninger, informasjonssikkerhet og personvern
	Vi utvikler tjenester gjennom samskapende prosesser

Oppdrag for området

Oppdrag (klimatiltak) per tjenesteområde fremkommer i web-utgaven, og samlet i kapittelet om Klimabudsjett.

Oppdrag	Beskrivelse
HØP 2026-2029: 1. Badeparken - En helhetlig utvikling	**Larvik kommune** Jf. KST-vedtak 230/25: "1. Badeparken - En helhetlig utvikling 1. Kommunedirektøren starter arbeidet med å utrede hva Badeparken kan inneholde av kommunale funksjoner a. Bygg som Bøkestua og Christiansen Villa samt bibliotektomta inngår i utredningen 2. Kommunen tar initiativ overfor det private for å kartlegge interesse for området for utvikling og hvilke potensielle verdier og muligheter som ligger her."
HØP 2026-2029: 11. Underskudd arbeidsplasser	**Larvik kommune** Jf. KST-vedtak 230/25: "11. Underskudd på arbeidsplasser Larvik Kommune hadde ved utgangen av 2024 et stort underskudd på arbeidsplasser. Hvis man sammenligner antall sysselsatte etter bosted med sysselsatte etter arbeidsstedskommune, finner man at Larvik hadde et underskudd på arbeidsplasser på nærmere 14% ved utgangen av 2024. Underskuddet på arbeidsplasser har vært jevnt stigende gjennom mange år. For tjue år siden var underskuddet ca 10%. Dette er en svært beklagelig situasjon for Larvik. Tilgang på arbeidsplasser er en av de viktigste parametere for valg av bosted. God tilgang på arbeidsplasser bidrar til høyere sysselsetting som igjen er svært viktig for folkehelse, integrering og generell verdiskaping i samfunnet. Vi foreslår derfor at Larvik Kommune definerer en målsetning om å skape balanse i antall sysselsatte etter bosted og arbeidsstedskommune i løpet av de kommende 30 år. Måltall og tiltak for dette innarbeides i samfunnsplan, økonomiplan og årsrapportering."
HØP 2026-2029: 2. Viksfjord	**Larvik kommune** Jf. KST-vedtak 230/25: "2. Viksfjord Kommunedirektøren bes utrede status for natur/miljø/vannkvalitet i Viksfjord og legge det frem som en sak til kommunestyret med vekt på nødvendige tiltak."
HØP 2026-2029: 6. Mulig etablering av kjernekraft	**Larvik kommune** Jf. KST-vedtak 230/25: "6. Mulig etablering av kjernekraft Støtten til kjernekraft har aldri vært høyere. Hele 56 % av befolkningen er nå positive – opp 3 prosentpoeng fra i fjor og opp 45 % siste femten år. Dette er en av de raskeste holdningsendringene vi har sett i norsk energipolitikk. Dette viser at folk som er ferdige med symbolpolitikk. Nå handler det om trygg strøm, stabil kraft og reelle løsninger. Norsk Kjernekraft har planer om å bygge ut en flåte av små modulære reaktorer og har startet planinitiativ i ti kommuner. Det totale arealbehovet er bare noen få kvadratkilometer. Kommunestyret ber kommunedirektøren forberede en sak om mulig etablering av kjernekraft. Dette er “nybrotts-arbeid” og saken skal være en utredning av prosess og muligheter for etablering i Larvik ,eller i samarbeid med kommunene rundt oss."
HØP 2026-2029: 9. Salg av kommunale boligtomter til førstegangsetablerere og småbarnsfamilier	**Larvik kommune** Jf. KST-vedtak 230/25: "9. Salg av kommunale boligtomter til førstegangsetablerere og småbarnsfamilier I første møterunde fremlegger kommunedirektøren for kommuneplanutvalget en oversikt over kommunalt eide boligtomter i kommunen. Det er ønske om å vurdere salg av disse tomtene med mål om å legge til rette for førstegangsetablerere og småbarnsfamilier. Dette kan bidra til å styrke bosetting og sikre stabilt barne- og

Oppdrag	Beskrivelse
	familietall i kommunen. Ved vurdering av tiltaket må det tas hensyn til EØS-reglene om offentlig støtte (statsstøtte), som regulerer når offentlige midler kan gi økonomiske fordeler til enkeltaktører på en måte som kan påvirke konkurranse og samhandel i EØS."

Investeringstabell for området

Beløp i 1000

		Økonomiplan								Øvrige år			
Virksomhet	Investeringsprosjekter	2026	Inntekt 2026	2027	Inntekt 2027	2028	Inntekt 2028	2029	Inntekt 2029	2030	2031	2032	2033
	Eiendom												
63 - Eiendom	"Hanna Winsnesvei 5 - Boliger for unge med funksjonsnedsettelse"	40 000	0	17 000	-57 000	0	0	0	0	0	0	0	0
63 - Eiendom	Brannstasjonen utvidelse	3 000	0	38 000	0	0	0	0	0	0	0	0	0
63 - Eiendom	Brunla ungdomsskole - Oppgradering	0	0	0	0	1 000	0	15 000	0	0	0	0	0
63 - Eiendom	Kjøkken Yttersølia sykehjem	0	0	1 300	0	0	0	0	0	0	0	0	0
63 - Eiendom	Ny legevakt	0	0	20 000	0	20 000	0	0	0	0	0	0	0
63 - Eiendom	Ny sto u-skole	0	0	0	0	0	0	5 000	0	15 000	55 000	65 000	0
63 - Eiendom	Nye heldøgns omsorgsplasser	40 000	0	40 000	0	0	0	0	0	0	0	0	0
63 - Eiendom	Nytt heldøgns omsorgssenter	0	0	0	0	147 480	-87 480	221 220	-131 220	133 860	50 000	75 000	100 000
63 - Eiendom	Oppgradering av skolebygg	20 000	0	30 000	0	20 000	0	5 000	0	0	0	0	0
63 - Eiendom	Rammebevilgning - oppgradering skolebygg	10 000	0	17 600	0	17 600	0	17 600	0	17 600	17 600	17 600	17 600
63 - Eiendom	Rammebevilgning - oppgraderinger kommunale bygg	10 000	0	8 000	0	17 000	0	30 000	0	22 000	22 000	22 000	22 000
63 - Eiendom	Rehabilitering Gamle Mesterfjellet skole	86 000	0	0	0	0	0	0	0	0	0	0	0
63 - Eiendom	Rekkevik sykehjem - Ombygging til omsorgsleiligheter	0	0	30 000	0	18 000	0	0	0	0	0	0	0
63 - Eiendom	Torget 1 - Ombygging	20 000	0	73 000	0	120 000	0	0	0	0	0	0	0
	Sum Eiendom	**229 000**	**0**	**274 900**	**-57 000**	**361 080**	**-87 480**	**293 820**	**-131 220**	**188 460**	**144 600**	**179 600**	**139 600**

		Økonomiplan								Øvrige år			
Virksomhet	Investeringsprosjekter	2026	Inntekt 2026	2027	Inntekt 2027	2028	Inntekt 2028	2029	Inntekt 2029	2030	2031	2032	2033
	Kommunalteknikk												
61 - Kommunalteknikk	Avløp, tilknytning boliger og hytter	0	0	0	0	8 000	0	12 000	0	6 000	0	7 000	7 000
61 - Kommunalteknikk	Brygger i friområder	0	0	500	0	0	0	500	0	0	0	0	0
61 - Kommunalteknikk	Dypavfallsbeholdere etablere	500	0	0	0	0	0	0	0	0	0	0	0
61 - Kommunalteknikk	Etablere nytt Tyskhus vannverk	1 000	0	3 000	0	0	0	0	0	0	0	0	0
61 - Kommunalteknikk	Fagerli - Seierstad ny vannledning	54 000	0	0	0	29 740	0	0	0	0	0	0	0
61 - Kommunalteknikk	Fagerli riving av to høydebasseng	0	0	0	0	15 000	0	0	0	0	0	0	0
61 - Kommunalteknikk	Hallevannet oppgradering av dam	0	0	2 000	0	20 000	0	0	0	0	0	0	0
61 - Kommunalteknikk	Hølen Pumpestasjonen forprosjektet	4 000	0	48 000	0	48 000	0	0	0	0	0	0	0
61 - Kommunalteknikk	Kommunaltekniske anlegg Øya 57	900	0	70	0	0	0	0	0	0	0	0	0
61 - Kommunalteknikk	Kvartalslekeplasser	1 000	0	1 000	0	2 000	0	2 000	0	2 000	2 000	2 000	2 000
61 - Kommunalteknikk	Kvelde avløpsrenseanlegg	323 000	0	155 000	0	0	0	0	0	0	0	0	0
61 - Kommunalteknikk	Lillevik RA - sekundærrensing og nitrogenfjerning	271 000	0	284 000	0	230 000	0	57 000	0	0	0	0	0
61 - Kommunalteknikk	Nye Led gatelys og oppgradering fortau	2 000	0	2 000	0	2 000	0	2 000	0	2 000	2 000	2 000	2 000
61 - Kommunalteknikk	Områdeløft Torstrand	0	0	0	0	4 000	0	4 000	0	4 000	4 000	4 000	4 000
61 - Kommunalteknikk	Oppgradering av veier ifm. VA prosjekter	4 000	0	4 000	0	4 000	0	4 000	0	4 000	4 000	4 000	4 000
61 - Kommunalteknikk	Rehabilitering avløp	69 000	0	71 000	0	73 000	0	75 000	0	78 000	80 000	82 000	85 000
61 - Kommunalteknikk	Rehabilitering vann	62 000	0	64 000	0	66 000	0	68 000	0	70 000	72 000	74 000	76 000

		Økonomiplan								Øvrige år			
Virksomhet	Investeringsprosjekter	2026	Inntekt 2026	2027	Inntekt 2027	2028	Inntekt 2028	2029	Inntekt 2029	2030	2031	2032	2033
61 - Kommunalteknikk	Stavern gamle fyllplass strandsone	2 400	0	700	0	0	0	0	0	0	0	0	0
61 - Kommunalteknikk	Strømforsyning Øya 57	4 000	0	0	0	0	0	0	0	0	0	0	0
61 - Kommunalteknikk	Svarstad - reduksjon av vanntrykk	3 000	0	2 000	0	0	0	0	0	0	0	0	0
61 - Kommunalteknikk	Tiltak park- og friområder i forbindelse med rehabiliteringsplaner	500	0	500	0	500	0	500	0	500	500	500	500
61 - Kommunalteknikk	Utplassering av brannsikkert renovasjonsutstyr	900	0	0	0	0	0	0	0	0	0	0	0
61 - Kommunalteknikk	Utskifting av råtne veistolper	0	0	1 000	0	2 000	0	1 000	0	3 000	3 000	3 000	3 000
61 - Kommunalteknikk	Utslippstillatelsen avløp	3 000	0	3 100	0	3 200	0	3 300	0	3 400	3 500	3 600	3 700
61 - Kommunalteknikk	Vann og avløp, biler og maskiner	3 000	0	3 100	0	3 200	0	3 300	0	3 400	3 500	3 600	3 700
61 - Kommunalteknikk	Veiformål	10 000	0	10 000	0	10 000	0	10 000	0	10 000	10 000	10 000	10 000
	Sum Kommunalteknikk	**819 200**	**0**	**654 970**	**0**	**520 640**	**0**	**242 600**	**0**	**186 300**	**184 500**	**195 700**	**200 900**
	Samfunnsutvikling												
68 - Samfunnsutvikling	BYUP Larvik Museum og Herregårdshage	500	0	500	0	500	0	0	0	0	0	0	0
68 - Samfunnsutvikling	BYUP Tollboden og Fiskerhavn	200	0	200	0	200	0	200	0	0	0	0	0
68 - Samfunnsutvikling	Indre havn	23 280	0	16 720	0	0	0	0	0	0	0	0	0
68 - Samfunnsutvikling	Tiltak i oppfølgingsplan KDP Larvik by	500	0	500	0	500	0	0	0	0	0	0	0
	Sum Samfunnsutvikling	**24 480**	**0**	**17 920**	**0**	**1 200**	**0**	**200**	**0**	**0**	**0**	**0**	**0**
	Fellesfunksjon Samfunn og miljø												

		Økonomiplan								Øvrige år			
Virksomhet	Investeringsprosjekter	2026	Inntekt 2026	2027	Inntekt 2027	2028	Inntekt 2028	2029	Inntekt 2029	2030	2031	2032	2033
66 - Fellesfunksjon Samfunn og miljø	Rammebevilgning - kjøp av kommunale utleieboliger	5 000	-3 500	5 000	-3 500	12 000	-3 500	12 000	-3 500	27 000	27 000	27 000	27 000
66 - Fellesfunksjon Samfunn og miljø	Salg av eiendom	17 000	-55 689	10	0	10	0	10	0	10	10	10	10
	Sum Fellesfunksjon Samfunn og miljø	**22 000**	**-59 189**	**5 010**	**-3 500**	**12 010**	**-3 500**	**12 010**	**-3 500**	**27 010**	**27 010**	**27 010**	**27 010**
	Brann og redning												
62 - Brann og redning	Utskifting av biler, Brann- og redning	0	0	0	0	7 700	0	0	0	0	2 700	0	0
62 - Brann og redning	Utskifting av båter Brann og redning	0	0	0	0	175	0	940	0	0	0	0	0
62 - Brann og redning	Utskifting av utstyr, Brann og redning	0	0	0	0	530	0	0	0	530	0	530	0
	Sum Brann og redning	**0**	**0**	**0**	**0**	**8 405**	**0**	**940**	**0**	**530**	**2 700**	**530**	**0**

Beskrivelse av investeringsbudsjett for området

"Hanna Winsnesvei 5 - Boliger for unge med funksjonsnedsettelse"
Det er tatt et initiativ fra en foreldregruppe som ønsket å opprette bolig for 12 unge mennesker med funksjonsnedsettelse som i dag bor på ulike adresser i Larvik kommune. Ved å opprette boligen effektiviseres ressursbruken for virksomhet Funksjonshemmende og AoK i Helse og mestring og det bidrar til bedre tjenester for den enkelte bruker. Det er utarbeidet skisseprosjekt, og det er søkt husbanken om tilskuddsmidler til opprettelsen av 12 boenheter med fellesareal. Etter oppføring skal boligene selges til beboerne.

Avløp, tilknytning boliger og hytter
Midlene brukes ved tilrettelegging for å øke privat tilknytning i grisgrendte strøk.

Brannstasjonen utvidelse
Utvidelse av brannstasjonen er i henhold til nye forskrifter for branntjeneste. Nye lager, undervisnings fasiliteter og kontorer for Sivilforsvaret er flyttet til 2028.

Brunla ungdomsskole - Oppgradering
Prosjektet omhandler oppgradering av sanitærforhold og grunnarbeider i forbindelser vann og spillvann.

Brygger i friområder
Etablering og utbedring av brygger i friområder.

BYUP Larvik Museum og Herregårdshage
Larvik kommune og Vestfoldmuseene står sammen om det felles prosjektet som har fått navnet: Akantus - herregården, hagen og omgivelsene. Den felles ambisjonen for Akantusprosjektet er å fremheve Larvik og styrke grevskapshistorien gjennom forskning og formidling, som attraksjon, en kraft i byutviklingen og som en samskapingsarena. Finansiering av restaurering av kulturminne Herregården, samt gjenskaping av den historiske hagen finansieres igjennom tildelte midler fra Vestfold og Telemark Fylkeskommune, Sparebankstiftelsen DnB og BV, fra Staten og gavemidler fra Herregårdens venner. Finansiering av rehabilitering av Gamle Mesterfjellet skole er lagt i Larvik kommune sitt investeringsbudsjett. Investeringsmidlene i 2026 vil bli brukt på reguleringsarbeidene for området.

BYUP Tollboden og Fiskerhavn
Tollboden og Fiskerhavn inngår som del av arkitektkonkurransen Europan 17. Detaljprosjektering/regulering fortsetter med mål om å sikre realisering. Temporær uteservering videreføres inntil arbeid med åpning av Fiskerhavn påbegynnes. Midler til realisering av Fiskerhavn ligger ikke inne i forslaget til investeringsbudsjett. Tiltaket må sees i sammenheng med planarbeidet for Knutepunkt Larvik og Indre havn. Midler til realisering av evt Fiskerhavn må sikres i forbindelse med gjennomføring av reguleringsplan for området.

Dypavfallsbeholdere etablere
Det anslås å være ønske om/behov for dypavfallsbeholdere på ca. femten områder.

Etablere nytt Tyskhus vannverk
Vannbehandlingen er mangelfull og vannet som leveres abonnentene har for høyt fargetall. I tillegg er det behov for større oppgraderinger av eksisterende anlegg, blant annet utskifting av eksisterende trykktank og modernisering av UV-anlegg. Det er vinteren 2025 igangsatt et forprosjekt for å se på muligheten for å erstatte dagens anlegg med et vannbehandlingsanlegg basert på grunnvann. Hensikten er å få etablere et anlegg som er mer kostnadseffektivt og som gir abonnentene et bedre og tryggere drikkevann.

Fagerli - Seierstad ny vannledning
Kommunestyret har vedtatt å være medlem i Vestfold vann IKS. Midlene som er budsjettert går til bygging av overføringsledning fra Seierstad til Fagerli høydebasseng.

Fagerli riving av to høydebasseng
På Fagerliåsen er det i dag tre høydebasseng, et fra 1982 med volum på 12 000 m3 , og to basseng fra 1950-tallet med volum på 4 000 m3 hver. De to gamle bassengene har veldig kort restlevetid. I 2026 og 2027 skal Vestfold Vann IKS bygge nytt høydebasseng på Fagerliåsen med volum på 12 000 m3 . Fra 2028 vil Vestfold Vann overta ansvaret for det nye bassenget, samt bassenget fra 1982. Bassengene fra 1950-tallet settes da ut av drift. Det foreligger skisseplaner for riving av bassengene og tilrettelegge området for allmennheten. Det er ønskelig å beholde elementer fra høydebassengene på området, og lage informasjonstavler om vannforsyningen i Larvik.

Hallevannet oppgradering av dam
Larvik kommune har ansvaret for regulering av Hallevannet for å sikre minstevannføring i Halleelva. Det ble i 2022 utført en utredning av dammen, som konkluderer med et behov for omfattende oppgradering av dammen for å lukke avvik fra Damsikkerhetsforskriften.

Hølen Pumpestasjonen forprosjektet
Her budsjetteres gjennomføring av tiltaket i henhold til kommunalteknisk plan 2026 - 2033. Hølen pumpestasjon er et sentralt knutepunkt i avløpssystemet i Lillevik rensedistrikt. Om lag ⅔ av alt avløpsvannet som renses ved Lillevik RA pumpes dit via sjøledning fra Hølen. Pumpestasjonen mottar avløpsvann fra et område som strekker seg fra Farriseidet i vest til Danebo i nord og Kjerringvik i øst. Dagens pumpestasjon har kjente driftsutfordringer som følge av utilstrekkelig pumpekapasitet og redusert kapasitet på pumpeledningen fra Hølen til Lillevik. Det er i tillegg vurdert at sikkerheten ved rørbrudd er for dårlig ivaretatt ved å kun ha én overføringsledning mot Lillevik. Tiltaket inkluderer ombygging og oppgradering av pumpestasjonen samt anleggelse av ny sjøledning fra Sukkersletta til Lillevik.

Indre havn
Konvertert fra MP-17-Indre havn

Utvikling og rehabilitering av indre havn.

Kjøkken Yttersølia sykehjem
Konvertert fra MP-136-Kjøkken Yttersølia sykehjem

Utbedring av kjøkkenet på Yttersølia sykehjem.

Kommunaltekniske anlegg Øya 57
Tiltaket består av flere etapper for å bedre bygg og få en mer effektiv drift på Øya.

Etappe 1: Ivaretakelse av maskiner og utstyr.
Etappe 2: Spiserom og rentverksted for lekkasjesøk aktivitet mv.
Etappe 3: Garderobeanlegg med ren og uren sone iht. arbeidsplassforskriften.

Kvartalslekeplasser
Opprusting/renovering av kvartalslekeplasser.

Kvelde avløpsrenseanlegg
Prosjektet består av renseanlegg i Kvelde med overføringsledninger fra Steinsholt, via Berganmoen, over til Hvarnes og ned til Kvelde. De eksisterende 3 renseanlegg blir da erstattet med pumpestasjoner.

Lillevik RA - sekundærrensing og nitrogenfjerning
Eksisterende Lillevik renseanlegg anlegg er bygd i 2000/2001 og er et mekanisk/kjemisk renseanlegg. Lillevik renseanlegg har krav om at 90 % av fosforet skal fjernes fra avløpsvannet. Fosforet blir igjen i slammet som spres på jordbruksarealer.

Statsforvalteren i Vestfold og Telemark har kommet med krav til Lillevik renseanlegg at avløpsvannet skal renses for organisk stoff (sekundærrensing). Dette er et nytt krav og det må bygges et nytt rensetrinn. Fristen er 31.12.2027. Lillevik renseanlegg har i flere år klart å fjerne en god del av det organiske stoffet. Årsaken til det er blant annet at anlegget har stor kapasitet i forhold til belastingen. Evnen til å fjerne organisk stoff er relativt god selv om anlegget er bygd for bare å fjerne fosfor.

Sak om nye rensetrinn på Lillevik renseanlegg ble vedtatt i Kommunestyret 10.05.2023 (sak 071/23). Lillevik renseanlegg oppgraderes med sekundærrensing og nitrogenfjerning, hvor begge rensetrinn bygges samtidig. Det er vedtatt en kostnadsramme på 893 mill. Det er sendt søknad til Statsforvalteren om utsatt frist til 31.12.2029.

Kostnader for bygging av nitrogenrensing og sekundærrensing i et trinn er politisk behandlet. Og det er vedtatt en kostnadsramme på 893 mill. kr. Kostnadsrammen er prisjuster i kommunalteknisk plan 2026 - 2033. Kommunen har søkt Statsforvalteren om utsatt frist, som er forlenget til 31.12.2029.

Ny legevakt
Ref. KST- 160/23 Vedtak. Ny legevakt etableres på Farriseidet. Ulike muligheter og modeller for byggeprosessen, med økonomiske beregninger, legges fram for kommunestyret i senere sak. Foreløpige beregninger er lagt inn i perioden. Arkitektarbeidene har vært ute på anbud og fremdriften går etter planen.

Ny sto u-skole
Konvertert fra MP-133-Ny sto u-skole

Investeringsmidler til skolebygg ligger inne i påvente av vedtak i saken om skolestruktur.

Nye heldøgns omsorgsplasser
Tjølling sykehjem: Prosjektet omfatter etablering av 12 omsorgsplasser i østfløy, og 6 plasser i forsterket avdeling i sydfløy. Hovedombygningen oppgraderer sprinkelanlegg i øvrige områder, samt ventilasjon, varmeanlegg og adgangskontroll. Estimert ferdig sommer 2026.
Furuheim Sykehjem: Reguleringsplan er på høring, sluttbehandling gjøres denne våren.

Nye Led gatelys og oppgradering fortau
Investeringer til led-lys og oppgradering av fortau.

Nytt heldøgns omsorgssenter
Nytt sykehjem på Veldre. Styringsgruppe og prosjektgruppe er igangsatt. Det planlegges for opptil 250 plasser, sykehjemmet estimeres ferdig i 2029.

Områdeløft Torstrand
I forbindelse med vann- og avløpsprosjekt på Torstrand er det ønskelig å gjennomføre et områdeløft, lignende områdeløftet på Langestrand som ble gjennomført i 2002-2005. Dette vil f.eks. omfatte trafikksikkerhetstiltak, skoleveier, veilys, parker, lekeplasser, møteplasser, gateutstyr, trær, brannsikker renovasjonsløsning osv.

Oppgradering av skolebygg
Ekstra bevilgning til oppgradering av skolebygg.

Oppgradering av veier ifm. VA prosjekter
I perioden 2024-2026 skal det gjennomføres mange store vann- og avløpsprosjekter hvor det er behov for vesentlige oppgraderinger av kommunale veier, gang- og sykkelveier og fortau. Dette omfatter bl.a. Nanset vest (etappe 2-4), Tjøllingvollen, Farriseidet og Ausrød.

Rammebevilgning - kjøp av kommunale utleieboliger

Kommunen har forpliktelse til å skaffe boliger til de som tilfredsstiller kravene til dette. En forpliktelse som allerede er utfordrende å innfri, som følge av at størrelsen på rammebevilgningen har vært uendret de siste årene. Dette som følge av at en kraftig prisoppgang i boligmarkedet de siste årene. I tillegg kommer usikkerheten knyttet til behovet for anskaffelse av boliger til flyktninger, herunder fra Ukraina. Det å ha en rammebevilgning for boliganskaffelse er avgjørende for å kunne håndtere raske behovsvingninger, herunder vedtak om mottak av flyktninger og familiegjenforening. Opprettholdelsen av en rammebevilgning gir Kommunedirektøren anledning til å operere og raskt handle i boligmarkedet, med en påfølgende rask saksbehandling og boligtildeling. Dersom midlene må innhentes i hvert tilfelle vil dette ikke være mulig. Rammebevilgningen har i tillegg til å være benyttet til kjøp av brukte og nye boliger, også vært brukt til finansiering av egne boligbyggeprosjekter for utleie til innbyggere med krav til tildeling av bolig. Husbanken gir normalt tilskudd til slike kjøp.

Kommunedirektøren bemerker at kjøp av boliger med midler fra rammebevilgningen er i stor grad er selvfinansierende. Dette innebærer at kommunens drifts- og eierkostnader (renter, avdrag, vedlikehold mm) dekkes av husleieinntektene.

Rammebevilgning - oppgradering skolebygg
Nærmere halvparten av registrert vedlikeholdsetterslep på kommunale bygg er pr. i dag knyttet til skoler. Det avsettes årlige midler til oppgradering av skolebygg.

Rammebevilgning - oppgraderinger kommunale bygg
Rammebevilgning til oppgradering av kommunale bygg.

Rehabilitering avløp
Rammebevilning. Midlene brukes til å gjennomføre rehabiliteringsprosjekter for avløpsledninger. Oppdatert med tall fra Kommunalteknisk plan 2026 - 2033, vedtatt våren 2025.

Rehabilitering Gamle Mesterfjellet skole
Ombygging gamle Mesterfjellet skole, ref. KST vedtak 057/22. Innen sommeren/høsten 2027 skal Larvik kommune, Eiendom ha anskaffet rehabilitering av Gamle Mesterfjellet skole, som skal bli de nye lokalene for Larvik Museum og Friskliv og Mestring Verket. Det blir utarbeidet et skisseprosjekt som grunnlag for anskaffelsen av totalentreprenør til renovering av bygget. Konkurransegrunnlaget er utarbeidet i samarbeid med Eiendom, Helse og omsorg, Larvik museum og Vestfoldmuseene.

Rehabilitering vann
Rammebevilning. Midlene brukes til å gjennomføre rehabiliteringsprosjekter for vannledninger. Oppdatert i henhold til Kommunalteknisk plan 2026 - 2033.

Rekkevik sykehjem - Ombygging til omsorgsleiligheter
Investeringen inngår som en del av omstrukturering innenfor helse. Det pågår forprosjekt/mulighetsstudie for omgjøring av 16 sykehjemsplasser til 8 stk omsorgsleiligheter for funksjonshemmede. Forprosjekt ferdig våren 2026.

Salg av eiendom
Samlepost for antatt salg av eiendommer i strategiperioden. Her inngår både næringstomter, boligtomter og bebygde eiendommer.

Stavern gamle fyllplass strandsone
Tiltaket skal dekke til tidligere forurensing og etablere en tursti.

Strømforsyning Øya 57
Kommunestyret har vedtatt mål om utskiftningstakt og andel elektriske biler. Også for oppvarming av lokaler er elektrifisering ønskelig. Per 2025 begrenses denne elektrifiseringen på KMT Øya av kapasitetsbegrensninger i strømnettet på industriområdet hvor anlegget befinner seg. Kapasiteten på eksisterende strømforsyning er utilstrekkelig.

For å løse dette må det etableres en ny nettstasjon og legges kabel mellom nettstasjon og ny eltavle lokalt, som igjen kan ta imot og videredistribuere energien internt på anlegget. 57 av 58 Etablering av en nettstasjon vil ta anslagsvis 10-12 måneder fra igangsetting til igangkjøring, og vil ha usikkerhet i kostnad frem til anlegget er ferdig prosjektert og beregnet.

Svarstad - reduksjon av vanntrykk
Deler av ledningsnettet nord for Svarstad har svært høyt vanntrykk. Dette utgjør en risiko ved arbeid på ledningsnettet og fører også til høyere slitasje på ledninger og armatur. Det er behov for å endre dagens forsyningssystem, og det er utarbeidet ulike løsninger for å løse dette. Det er sannsynlig at det må etableres én ny kommunal trykkøkningsstasjon. Kostnadsestimatet i tabellen under inkluderer blant annet ny trykkøkningsstasjon.

Tiltak i oppfølgingsplan KDP Larvik by
Byutviklingsprogrammet er vedtatt som en handlingsplan for Sentrumsstrategien og KDP Larvik by. Noen av tiltakene i første portefølje vil trolig komme til realisering i 2026, feks Herregårdshage (Akantus) og satsing rundt Larvik museum. Rådhus inkl bibliotek vil komme til politisk behandling i 2026. Kommunedirektøren ser videre et behov for å konsolidere oppfølgingsplanen for KDP Larvik by (Byutviklingsprogrammet) sammen med Bypakke Larvik og plan for Knutepunkt Larvik og Indre havn. Bøkkerfjellet Sentrumspark inngår i Europan 17 og Gatebruksplan er valgt overført til arbeidet med Bypakke Larvik.
Flere av tiltakene kan ha midlertidig karakter og det er derfor ikke riktig å benytte investeringsmidler til dem. På bakgrunn av dette vil kommunedirektøren anbefale at flere av disse tiltakene får sin finansiering via avsatte fondsmidler på lik linje med finansieringen av Bypakke Larvik. Dette blir nærmere omtalt i den politiske saken som følger Handlings- og økonomiplanen.

Portefølje 1 - 2022-23:

- Byheis
- Tollboden
- Fiskerhavn
- Herregårdshage
- Larvik museum
- Bibliotek

Portefølje 2 - 2024-25:

- Bøkkerfjellet Sentrumspark
- Gjestehavn
- Gatebruksplan
- Rådhus

Portefølje 3 - 2026-27:

- Kunnskapssenter
- Sentrumsbarnehage ·
- Sjøpromenade
- Elvepromenade
- By promenade

Tiltak park- og friområder i forbindelse med rehabiliteringsplaner
Tiltak i prioriterte parker.

Torget 1 - Ombygging

Det er nå satt i gang et forprosjekt på nytt rådhus inkludert bibliotek på Torget i tråd med kommunestyrets vedtak. Forprosjektet legges fram til behandling i folkevalgte organer i 1. halvår 2026 med sikte på avklaring om prosjektet skal gjennomføres eller ikke.

Utplassering av brannsikkert renovasjonsutstyr
Budsjettbeløpene var tidligere fordelt ut over flere år. Investeringen foreslås ferdigstilt i 2026.

Utskifting av biler, Brann- og redning
Følger en 10 årig utskiftingsplan.

Utskifting av båter Brann og redning
Følger en 10 årig utskiftingsplan.

Utskifting av råtne veistolper
I 2022 ble det gjennomført en lovpålagt råtekontroll, som avdekket veilysstolper som må byttes ut. Det setes av midler i årene fremover for å skifte ut alle stolper i områder med dårlig standard eller enkeltstolper.

Utskifting av utstyr, Brann og redning
Følger en 10 årig utskiftingsplan.

Utslippstillatelsen avløp
Løpende rehabilitering av kommunens 120 kloakkpumpestasjoner

Vann og avløp, biler og maskiner
Biler og maskiner skiftes ut etter en plan. Hovedregelen er at maskiner må være minst 10 år gamle før de skiftes ut.

Veiformål
Midler avsatt til veiformål skal brukes til autovern, fjellsikring, maskiner i Kommunalteknikk, VVA-prosjekter.

Tjenesteområdets virksomheter

Kommunalteknikk

Området består av

Vann, avløp og renovasjon (VAR), vei og trafikk, park og friområder, teknisk drift Øya og prosjektavdeling.

Driftsbudsjett - Fordeling på hovedart

Beløp i 1000

	Regnskap	Rev.budsjett	Økonomiplan			
	2024	2025	2026	2027	2028	2029
Driftsutgifter						
Lønn	76 967	70 624	71 197	71 197	71 197	71 197
Kjøp av varer og tjenester som inngår i kommunal egenproduksjon	92 498	95 740	101 632	101 632	101 632	101 632
Kjøp av varer og tjenester som erstatter kommunal egenproduksjon	81 132	78 063	82 546	82 546	82 546	82 546
Overføringsutgifter	10 063	12 089	12 034	12 034	12 034	12 034
Finansutgifter	103 496	137 171	145 371	133 071	111 571	111 571
Sum Driftsutgifter	**364 157**	**393 687**	**412 781**	**400 481**	**378 981**	**378 981**
Driftsinntekter						
Salgsinntekter	-367 570	-387 695	-420 895	-424 982	-429 110	-433 279
Refusjoner	-13 087	-12 509	-12 509	-12 509	-12 509	-12 509
Overføringsinntekter	-1 664	-1 572	-1 000	-1 000	-1 000	-1 000
Finansinntekter og finansieringstransaksjoner	-8 249	-11 800	-2 500	-15 300	-30 000	-10 000
Sum Driftsinntekter	**-390 569**	**-413 576**	**-436 904**	**-453 791**	**-472 619**	**-456 788**
Sum	**-26 412**	**-19 889**	**-24 123**	**-53 310**	**-93 638**	**-77 807**

Budsjettramme drift - med endringer

Beløp i 1000

	Økonomiplan			
Beskrivelse tiltak	2026	2027	2028	2029
Vedtatt budsjett	**-30 434**	**-30 434**	**-30 434**	**-30 434**
Endring tiltak forrige økonomiplan				
Avskrivninger 2025	9 185	9 185	9 185	9 185
Lønnskompensasjon. Variable tillegg KMT 2025	214	214	214	214
Lønnsoppgjør anstype N, KLP i 2025	19	19	19	19
Lønnsoppgjør kap 3 og 5 KLP i 2025	760	760	760	760
Lønnsoppgjør kap 4 KLP i 2025	502	502	502	502
Renhold 2025	24	24	24	24
Sum Endring tiltak forrige økonomiplan	**10 704**	**10 704**	**10 704**	**10 704**
Tiltak årsbudsjett forrige år				
KST 275/23 Innsparing Kommunalteknikk, samarbeid frivillige lag	-800	-800	-800	-800
Strat.dok.2025-2028: Redusere asfaltbudsjettet	3 000	3 000	3 000	3 000
Strat.dok.2025-2028: Strukturendringer park	-1 750	-1 750	-1 750	-1 750
VAR gebyr, regulering 2025	-250	-10 300	-10 300	-10 300
Sum Tiltak årsbudsjett forrige år	**200**	**-9 850**	**-9 850**	**-9 850**
Budsjettekniske justeringer				
Lønnskompensasjon kap 4 virkning 01.01.26	24	24	24	24
Strømkompensasjon	1 026	1 026	1 026	1 026
VAR gebyr, regulering 2026	-9 862	-28 999	-69 327	-53 496
Sum Budsjettekniske justeringer	**-8 812**	**-27 949**	**-68 277**	**-52 446**
Konsekvensjusteringer	**2 092**	**-27 095**	**-67 423**	**-51 592**
Konsekvensjustert ramme (dvs. tidligere vedtatt og budsjetteknisk justert ramme)	**-28 342**	**-57 529**	**-97 857**	**-82 026**
Innsparingstiltak				
HØP 2026-2029: Driftskostnader estimert endring til Torget 1	-381	-381	-381	-381

Beskrivelse tiltak	Økonomiplan 2026	2027	2028	2029
HØP 2026-2029: Reversering av tiltak "KST-275/23 Innsparing kommunalteknikk, samarbeid med frivillige	1 100	1 100	1 100	1 100
HØP 2026-2029: Reversering av tiltak "Strat.dok.2025-2028: Strukturendringer park"	3 500	3 500	3 500	3 500
Sum Innsparingstiltak	**4 219**	**4 219**	**4 219**	**4 219**
Nye tiltak og realendringer budsjett	**4 219**	**4 219**	**4 219**	**4 219**
Ramme 2026-2029	**-24 123**	**-53 310**	**-93 638**	**-77 807**

Beskrivelse av budsjettendringer

Innsparingstiltak

HØP 2026-2029: Driftskostnader estimert endring til Torget 1

Estimert endring driftskostnader ved flytting fra Felumb (Torget 6) 1.1.2026, og fra Feyers gate 7 per 1.1.2029.

Tiltaket omfatter leiekostnader, estimerte strømkostnader. Renholdskostnader er holdt utenfor denne tekniske innsparingen, ettersom renholdavdelingen allerede har innsparingstiltak, hvor estimert endring ved flytting blir en del av faktisk gjennomføring av tidligere vedtatt innsparing.

HØP 2026-2029: Reversering av tiltak "KST-275/23 Innsparing kommunalteknikk, samarbeid med frivillige

Reversering av tiltak 108306 fra strat.dok.2024-2027, fra Kommunestyrets vedtak. Kommunedirektøren skulle gjøre undersøkelser knyttet til det offentlige rom, - overføring av oppgaver til det frivillige. Reduksjon i rammen til parkavdelingen har medført svært redusert kapasitet for avdelingen. Dersom kommunen skal fortsette med eget ansvar for parkavdelingen, må avdelingen tilføres en ramme til ordinær drift.

Parkavdelingen har over mange år hatt et utstrakt samarbeid med frivillighet, og bidratt med sysselsetting av Larviks-ungdom (som har fått et godt første møte med arbeidslivet, enten de er studenter i ordinære sommerjobber eller skoleungdom fra vanskeligstilte familier), og andre som av en eller annen grunn har havnet utenfor skole- eller arbeidsliv via samarbeid med NAV, iFokus og liknende. Parker, friområder og andre offentlige områder som kommunen har ansvaret for, var preget av dårlig vedlikehold i 2025 på bakgrunn av tidligere tiltak med redusert ramme. Det ble gjort samarbeidsløsninger med frivilligheten, men det var for lite økonomi til å stimulere til god drift inn mot frivilligheten, når det ikke kunne kjøpes inn utstyr som gjøres tilgjengelig for frivilligheten, som vannvogner, maling, blomsterjord etc.

HØP 2026-2029: Reversering av tiltak "Strat.dok.2025-2028: Strukturendringer park"

Reversering av tiltak 109020 fra strat.dok.2024-2027, fra Kommunedirektørens forslag. Kommunedirektøren skulle gjøre vurderinger av nye løsninger for organisering. Reduksjon i rammen til parkavdelingen har medført svært redusert kapasitet for avdelingen. Dersom kommunen skal fortsette med eget ansvar for parkavdelingen, må avdelingen tilføres en ramme til ordinær drift.

Brann og redning

Området består av

Larvik kommune ved ordfører og varaordfører jobber med en felles selskapsavtale med Sandefjord, eierkommunen til Vestfold interkommunale brannvesen, med sikte på å etablere et felles brannvesen i Vestfold for oppstart 1.1.2027.

Driftsbudsjett - Fordeling på hovedart

Beløp i 1000

	Regnskap	Rev.budsjett	Økonomiplan			
	2024	2025	2026	2027	2028	2029
Driftsutgifter						
Lønn	39 242	38 632	37 803	37 803	37 803	37 803
Kjøp av varer og tjenester som inngår i kommunal egenproduksjon	6 133	6 475	7 951	5 651	5 651	5 651
Kjøp av varer og tjenester som erstatter kommunal egenproduksjon	6 790	5 876	5 846	5 846	5 846	5 846
Overføringsutgifter	1 914	2 074	2 074	2 074	2 074	2 074
Finansutgifter	3 441	3 471	3 471	3 471	3 471	3 471
Sum Driftsutgifter	**57 519**	**56 527**	**57 145**	**54 845**	**54 845**	**54 845**
Driftsinntekter						
Salgsinntekter	-11 181	-9 571	-9 571	-9 571	-9 571	-9 571
Refusjoner	-2 694	-2 184	-2 184	-2 184	-2 184	-2 184
Overføringsinntekter	-310	0	0	0	0	0
Finansinntekter og finansieringstransaksjoner	-14	0	0	0	0	0
Sum Driftsinntekter	**-14 199**	**-11 755**	**-11 755**	**-11 755**	**-11 755**	**-11 755**
Sum	**43 320**	**44 772**	**45 390**	**43 090**	**43 090**	**43 090**

Budsjettramme drift - med endringer

Beløp i 1000

	Økonomiplan			
Beskrivelse tiltak	2026	2027	2028	2029
Vedtatt budsjett	**43 491**	**43 491**	**43 491**	**43 491**
Endring tiltak forrige økonomiplan				
Avskrivninger 2025	326	326	326	326
Lønnskompensasjon. Variable tillegg Brann 2025	442	442	442	442
Lønnsoppgjør anstype N, KLP i 2025	57	57	57	57
Lønnsoppgjør kap 3 og 5 KLP i 2025	264	264	264	264
Lønnsoppgjør kap 4 KLP i 2025	637	637	637	637
Renhold 2025	14	14	14	14
Sum Endring tiltak forrige økonomiplan	**1 741**	**1 741**	**1 741**	**1 741**
Tiltak årsbudsjett forrige år				
Strat.dok.2025-2028: Redusere eiertilskudd Sør-øst-110 IKS	-30	-30	-30	-30
Strat.dok.2025-2028: Reversering tiltaket "Innsparing Larvik brann"	0	-2 300	-2 300	-2 300
Sum Tiltak årsbudsjett forrige år	**-30**	**-2 330**	**-2 330**	**-2 330**
Budsjettekniske justeringer				
Lønnskompensasjon kap 4 virkning 01.01.26	43	43	43	43
Strømkompensasjon	146	146	146	146
Sum Budsjettekniske justeringer	**188**	**188**	**188**	**188**
Konsekvensjusteringer	**1 899**	**-401**	**-401**	**-401**
Konsekvensjustert ramme (dvs. tidligere vedtatt og budsjetteknisk justert ramme)	**45 390**	**43 090**	**43 090**	**43 090**
Ramme 2026-2029	**45 390**	**43 090**	**43 090**	**43 090**

Eiendom

Området består av

Kommunedirektøren vil ferdigstille beskrivelse av endrede virksomheter i 1. rapportering 2026.

Driftsbudsjett - Fordeling på hovedart

Beløp i 1000

	Regnskap	Rev.budsjett	Økonomiplan			
	2024	2025	2026	2027	2028	2029
Driftsutgifter						
Lønn	79 185	76 132	73 159	68 816	68 816	68 816
Kjøp av varer og tjenester som inngår i kommunal egenproduksjon	4 742	-1 974	7 381	6 729	6 729	-3 204
Overføringsutgifter	12 858	18 714	18 714	18 714	18 714	18 714
Finansutgifter	42 500	37 040	35 940	35 940	35 940	35 940
Sum Driftsutgifter	**139 285**	**129 913**	**135 195**	**130 200**	**130 200**	**120 267**
Driftsinntekter						
Salgsinntekter	-41 602	-42 009	-42 361	-42 361	-42 361	-42 361
Refusjoner	-21 955	-19 987	-19 134	-19 134	-19 134	-19 134
Overføringsinntekter	-2 153	0	0	0	0	0
Finansinntekter og finansieringstransaksjoner	-35	0	0	0	0	0
Sum Driftsinntekter	**-65 745**	**-61 996**	**-61 495**	**-61 495**	**-61 495**	**-61 495**
Sum	**73 540**	**67 917**	**73 700**	**68 705**	**68 705**	**58 772**

Budsjettramme drift - med endringer

Beløp i 1000

	Økonomiplan			
Beskrivelse tiltak	2026	2027	2028	2029
Vedtatt budsjett	**57 770**	**57 770**	**57 770**	**57 770**
Endring tiltak forrige økonomiplan				
Avskrivninger 2025	163	163	163	163
KST 125/25 Budsjettmidler drift av skolebygg fra SKO til EIE	14 721	14 721	14 721	14 721
Lønnsoppgjør anstype N, KLP i 2025	37	37	37	37
Lønnsoppgjør kap 3 og 5 KLP i 2025	226	226	226	226
Lønnsoppgjør kap 4 KLP i 2025	1 865	1 865	1 865	1 865
Renhold 2025	-452	-452	-452	-452
Sum Endring tiltak forrige økonomiplan	**16 559**	**16 559**	**16 559**	**16 559**
Tiltak årsbudsjett forrige år				
Strat.dok 2025-2028: Strukturendringer virksomhet Skole	-1 445	-1 445	-1 445	-1 445
Strat.dok.2025-2028: PwC ET3: Reduserte kostnader til renhold	-1 500	-5 000	-5 000	-5 000
Sum Tiltak årsbudsjett forrige år	**-2 945**	**-6 445**	**-6 445**	**-6 445**
Budsjettekniske justeringer				
HØP 2026-2029: Organisasjonsjustering - ny organisering	-2 845	-2 845	-2 845	-2 845
Lønnskompensasjon kap 4 virkning 01.01.26	138	138	138	138
Strømkompensasjon	3 619	3 619	3 619	3 619
Sum Budsjettekniske justeringer	**912**	**912**	**912**	**912**
Konsekvensjusteringer	**14 526**	**11 026**	**11 026**	**11 026**
Konsekvensjustert ramme (dvs. tidligere vedtatt og budsjetteknisk justert ramme)	**72 297**	**68 797**	**68 797**	**68 797**
Innsparingstiltak				
HØP 2026-2029: Delvis reversering tiltak "Strat.dok.2025-2028: Strukturendringer virksomhet skole"	843	0	0	0
HØP 2026-2029: Driftskostnader estimert endring til Torget 1	-92	-92	-92	-10 025
Sum Innsparingstiltak	**751**	**-92**	**-92**	**-10 025**
Nye tiltak				
HØP 2026-2029: Restaurering paviljongen i Bøkeskogen	50	0	0	0
Sum Nye tiltak	**50**	**0**	**0**	**0**
Kommunestyrets vedtak				
HØP 2026-2029: Delvis reversering tiltak "Strat.dok.2025-2028: Strukturendringer virksomhet skole"	602	0	0	0

Beskrivelse tiltak	Økonomiplan 2026	2027	2028	2029
Sum Kommunestyrets vedtak	**602**	**0**	**0**	**0**
Nye tiltak og realendringer budsjett	**1 403**	**-92**	**-92**	**-10 025**
Ramme 2026-2029	**73 700**	**68 705**	**68 705**	**58 772**

Beskrivelse av budsjettendringer

Budsjettekniske justeringer

HØP 2026-2029: Organisasjonsjustering - ny organisering

Tiltaket er et fellestiltak for hele organisasjonen, og gjelder organisasjonsendring fra 1.1.2026, i henhold til Kommunedirektørens justeringer i organisasjonen, i en prosess som har utgangspunkt i innsparingstiltak PwC-IF09 fra Strategidokument 2025-2028.

Tiltaket inneholder flytting av budsjettrammer i forbindelse med organisasjonsjusteringer og flytting av stillinger i henhold til endret organisering. Dette gjør at tiltaket fremkommer som rammeøkning på noen områder, og rammereduksjon på andre områder. Samtidig inneholder tiltaket totalt nedjustering av budsjettrammene, på bakgrunn av reduksjon av lederårsverk i forbindelse med sammenslåing fra 1.1.2026, samt forventede reduksjoner av årsverk i forbindelse med naturlig avganger i løpet av 2026 og 2027, med helårsvirkning påfølgende år.

Tiltaket kan justeres ved korreksjoner av stillinger i forbindelse med endelige beslutninger for organisasjonsendringer.

Innsparingstiltak

HØP 2026-2029: Delvis reversering tiltak "Strat.dok.2025-2028: Strukturendringer virksomhet skole"

Delvis reversering av tiltak 109645 "Strat.dok.2025-2028: Strukturendringer virksomhet Skole".

Beslutninger om strukturendring for grunnskolene i Larvik ble ikke gjennomført i 2025, og kan tidligst iverksettes høsten 2026. For å ivareta budsjettrammene fram til høsten 2026, reverseres deler av tiltaket. Det gjelder både grunnskolene og eiendom.

HØP 2026-2029: Driftskostnader estimert endring til Torget 1

Estimert endring driftskostnader ved flytting fra Felumb (Torget 6) 1.1.2026, og fra Feyers gate 7 per 1.1.2029.

Tiltaket omfatter leiekostnader, estimerte strømkostnader. Renholdskostnader er holdt utenfor denne tekniske innsparingen, ettersom renholdavdelingen allerede har innsparingstiltak, hvor estimert endring ved flytting blir en del av faktisk gjennomføring av tidligere vedtatt innsparing.

Nye tiltak

HØP 2026-2029: Restaurering paviljongen i Bøkeskogen

Restaurering av paviljongen i Bøkeskogen.

Kommunestyrets vedtak

HØP 2026-2029: Delvis reversering tiltak "Strat.dok.2025-2028: Strukturendringer virksomhet skole"

Delvis reversering av tiltak 109645 "Strat.dok.2025-2028: Strukturendringer virksomhet Skole".

Beslutninger om strukturendring for grunnskolene i Larvik ble ikke gjennomført i 2025, og kan tidligst iverksettes høsten 2026. For å ivareta budsjettrammene fram til høsten 2026, reverseres deler av tiltaket. Det gjelder både grunnskolene og eiendom.

Fellesfunksjon Samfunn og miljø

Området består av

Kommunedirektøren vil ferdigstille beskrivelse av endrede virksomheter i 1. rapportering 2026.

Driftsbudsjett - Fordeling på hovedart

Beløp i 1000

	Regnskap	Rev.budsjett	Økonomiplan			
	2024	2025	2026	2027	2028	2029
Driftsutgifter						
Lønn	7 323	7 593	5 215	3 565	3 565	3 565
Kjøp av varer og tjenester som inngår i kommunal egenproduksjon	28 070	14 592	20 618	17 618	8 418	18 351
Overføringsutgifter	3 195	2 797	2 772	2 772	2 772	2 772
Finansutgifter	1 867	1 726	1 726	1 726	1 726	1 726
Sum Driftsutgifter	**40 456**	**26 708**	**30 331**	**25 681**	**16 481**	**26 414**
Driftsinntekter						
Salgsinntekter	-11 168	-11 149	-11 149	-11 179	-11 179	-11 179
Refusjoner	-3 352	-2 747	-2 672	-2 672	-2 672	-2 672
Overføringsinntekter	0	-310	0	0	0	0
Finansinntekter og finansieringstransaksjoner	-362	-399	0	0	0	0
Sum Driftsinntekter	**-14 881**	**-14 605**	**-13 821**	**-13 851**	**-13 851**	**-13 851**
Sum	**25 575**	**12 103**	**16 510**	**11 830**	**2 630**	**12 563**

Budsjettramme drift - med endringer

Beløp i 1000

	Økonomiplan			
Beskrivelse tiltak	2026	2027	2028	2029
Vedtatt budsjett	**12 042**	**12 042**	**12 042**	**12 042**
Endring tiltak forrige økonomiplan				
Avskrivninger 2025	-142	-142	-142	-142
Lønnsoppgjør kap 3 og 5 KLP i 2025	149	149	149	149
Lønnsoppgjør kap 4 KLP i 2025	80	80	80	80
Sum Endring tiltak forrige økonomiplan	**87**	**87**	**87**	**87**
Tiltak årsbudsjett forrige år				
KST 275/23 Prosjekt "en økonomi i balanse" Eiendom arealeffektivisering	0	-6 000	-6 000	-6 000
Leieinntekter vedr. Tjølling gml rådhus, tilpassing for utleie	0	-30	-30	-30
Sum Tiltak årsbudsjett forrige år	**0**	**-6 030**	**-6 030**	**-6 030**
Budsjettekniske justeringer				
HØP 2026-2029: Organisasjonsjustering - ny organisering	-1 147	-1 147	-1 147	-1 147
Lønnskompensasjon kap 4 virkning 01.01.26	5	5	5	5
Strømkompensasjon	150	150	150	150
Sum Budsjettekniske justeringer	**-993**	**-993**	**-993**	**-993**
Konsekvensjusteringer	**-906**	**-6 936**	**-6 936**	**-6 936**
Konsekvensjustert ramme (dvs. tidligere vedtatt og budsjetteknisk justert ramme)	**11 137**	**5 107**	**5 107**	**5 107**
Innsparingstiltak				
HØP 2026-2029: Delvis reversering tiltak 108314 "KST 275/23 Prosjekt "en økonomi i balanse" Eiendom arealeffektivisering"	4 500	7 500	0	0
HØP 2026-2029: Delvis reversering tiltak 108331 "Innsparing Bærekraft 2030, HET"	800	800	0	0
HØP 2026-2029: Delvis reversering tiltak 108376 "KST 001/24 Økning Innsparing Bærekraft 2030, HET"	900	900	0	0
HØP 2026-2029: Motpost - for konkretisering av tiltak "KST-275/23 Prosjekt "en økonomi i balanse", jf tiltak om Torget 1	473	473	473	10 406
HØP 2026-2029: Organisasjonsjustering - ny organisering	-1 350	-3 000	-3 000	-3 000
Sum Innsparingstiltak	**5 323**	**6 673**	**-2 527**	**7 406**
Kommunestyrets vedtak				
KST 230/25 Larvik by	50	50	50	50

Beskrivelse tiltak	Økonomiplan 2026	2027	2028	2029
Sum Kommunestyrets vedtak	**50**	**50**	**50**	**50**
Nye tiltak og realendringer budsjett	**5 373**	**6 723**	**-2 477**	**7 456**
Ramme 2026-2029	**16 510**	**11 830**	**2 630**	**12 563**

Beskrivelse av budsjettendringer

Budsjettekniske justeringer

HØP 2026-2029: Organisasjonsjustering - ny organisering
Tiltaket er et fellestiltak for hele organisasjonen, og gjelder organisasjonsendring fra 1.1.2026, i henhold til Kommunedirektørens justeringer i organisasjonen, i en prosess som har utgangspunkt i innsparingstiltak PwC-IF09 fra Strategidokument 2025-2028.

Tiltaket inneholder flytting av budsjettrammer i forbindelse med organisasjonsjusteringer og flytting av stillinger i henhold til endret organisering. Dette gjør at tiltaket fremkommer som rammeøkning på noen områder, og rammereduksjon på andre områder. Samtidig inneholder tiltaket totalt nedjustering av budsjettrammene, på bakgrunn av reduksjon av lederårsverk i forbindelse med sammenslåing fra 1.1.2026, samt forventede reduksjoner av årsverk i forbindelse med naturlig avganger i løpet av 2026 og 2027, med helårsvirkning påfølgende år.

Tiltaket kan justeres ved korreksjoner av stillinger i forbindelse med endelige beslutninger for organisasjonsendringer.

Innsparingstiltak

HØP 2026-2029: Delvis reversering tiltak 108314 "KST 275/23 Prosjekt "en økonomi i balanse" Eiendom arealeffektivisering"
Jf. tidligere vedtak om innsparing; tiltak 108314 "KST 275/23 Prosjekt "en økonomi i balanse" Eiendom arealeffektivisering".

Innsparingstiltakene for arealeffektivisering knyttet til kommunens eiendommer (En økonomi i balanse og Bærekraft 2030), tilsammen 12,4 mill kr har tatt lenger tid å gjennomføre enn innsparingstiltakene har tatt høyde for. Kommunedirektøren mener derfor at *deler av tiltakene* må tilbakeføres til virksomhetens budsjettrammer, mens arbeidet med arealeffektivisering pågår.

HØP 2026-2029: Delvis reversering tiltak 108331 "Innsparing Bærekraft 2030, HET"
Jf. tidligere vedtak om innsparing; tiltak 108331 "Innsparing Bærekraft 2030, HET".

Innsparingstiltakene for arealeffektivisering knyttet til kommunens eiendommer (En økonomi i balanse og Bærekraft 2030), tilsammen 12,4 mill kr har tatt lenger tid å gjennomføre enn innsparingstiltakene har tatt høyde for. Kommunedirektøren mener derfor at *deler av tiltakene* må tilbakeføres til virksomhetens budsjettrammer, mens arbeidet med arealeffektivisering pågår.

HØP 2026-2029: Delvis reversering tiltak 108376 "KST 001/24 Økning Innsparing Bærekraft 2030, HET"
Jf. tidligere vedtak om innsparing; tiltak 108376 "KST 001/24 Økning Innsparing Bærekraft 2030, HET".

Innsparingstiltakene for arealeffektivisering knyttet til kommunens eiendommer (En økonomi i balanse og Bærekraft 2030), tilsammen 12,4 mill kr har tatt lenger tid å gjennomføre enn innsparingstiltakene har tatt høyde for. Kommunedirektøren mener derfor at *deler av tiltakene* må tilbakeføres til virksomhetens budsjettrammer, mens arbeidet med arealeffektivisering pågår.

HØP 2026-2029: Organisasjonsjustering - ny organisering

Tiltaket er et fellestiltak for hele organisasjonen, og gjelder organisasjonsendring fra 1.1.2026, i henhold til Kommunedirektørens justeringer i organisasjonen, i en prosess som har utgangspunkt i innsparingstiltak PwC-IF09 fra Strategidokument 2025-2028.

Tiltaket inneholder flytting av budsjettrammer i forbindelse med organisasjonsjusteringer og flytting av stillinger i henhold til endret organisering. Dette gjør at tiltaket fremkommer som rammeøkning på noen områder, og rammereduksjon på andre områder. Samtidig inneholder tiltaket totalt nedjustering av budsjettrammene, på bakgrunn av reduksjon av lederårsverk i forbindelse med sammenslåing fra 1.1.2026, samt forventede reduksjoner av årsverk i forbindelse med naturlig avganger i løpet av 2026 og 2027, med helårsvirkning påfølgende år.

Tiltaket kan justeres ved korreksjoner av stillinger i forbindelse med endelige beslutninger for organisasjonsendringer.

Kommunestyrets vedtak

KST 230/25 Larvik by
KST 230/25 Larvik by, økt årlig tilskudd med kr 50 000.

Samfunnsutvikling

Området består av

Kommunedirektøren vil ferdigstille beskrivelse av endrede virksomheter i 1. rapportering 2026.

Driftsbudsjett - Fordeling på hovedart

Beløp i 1000

	Regnskap	Rev.budsjett	Økonomiplan			
	2024	2025	2026	2027	2028	2029
Driftsutgifter						
Lønn	13 101	11 174	10 335	9 635	9 385	9 385
Kjøp av varer og tjenester som inngår i kommunal egenproduksjon	8 992	15 728	6 464	4 364	4 364	4 364
Kjøp av varer og tjenester som erstatter kommunal egenproduksjon	431	1 800	1 530	980	980	980
Overføringsutgifter	1 842	1 435	1 393	1 393	1 393	1 393
Finansutgifter	1 841	2 113	2 113	2 113	2 113	2 113
Sum Driftsutgifter	**26 207**	**32 250**	**21 835**	**18 485**	**18 235**	**18 235**
Driftsinntekter						
Salgsinntekter	-1 506	-1 481	-1 481	-1 481	-1 481	-1 481
Refusjoner	-1 983	-1 345	-1 345	-1 345	-1 345	-1 345
Overføringsinntekter	-2 335	-6 926	0	0	0	0
Finansinntekter og finansieringstransaksjoner	-2 600	-3 236	0	0	0	0
Sum Driftsinntekter	**-8 424**	**-12 988**	**-2 825**	**-2 825**	**-2 825**	**-2 825**
Sum	**17 783**	**19 263**	**19 010**	**15 660**	**15 410**	**15 410**

Budsjettramme drift - med endringer

Beløp i 1000

	Økonomiplan			
Beskrivelse tiltak	2026	2027	2028	2029
Vedtatt budsjett	**18 409**	**18 409**	**18 409**	**18 409**
Endring tiltak forrige økonomiplan				
Avskrivninger 2025	294	294	294	294
Lønnsoppgjør kap 3 og 5 KLP i 2025	191	191	191	191
Lønnsoppgjør kap 4 KLP i 2025	75	75	75	75
Renhold 2025	-74	-74	-74	-74
Sum Endring tiltak forrige økonomiplan	**486**	**486**	**486**	**486**
Tiltak årsbudsjett forrige år				
KST 172/21 Støtte til reguleringsarbeid for frivillige lag og foreninger	-50	-50	-50	-50
KST 275/23 Innsparing Verdiskaping og stedsutvikling	-400	-400	-400	-400
Prosjektmidler Larvik leverer flyttes til kommunikasjon	100	100	100	100
Strat.dok.2024-2027: Kutt i ressurser til virksomhet innbyggerkontakt og byggesak	-450	-900	-900	-900
Strat.dok.2024-2027: Oppfølgingsplan helhetlig ros tiltak 8.1; Kvikkleire	0	-1 000	-1 000	-1 000
Sum Tiltak årsbudsjett forrige år	**-800**	**-2 250**	**-2 250**	**-2 250**
Budsjettekniske justeringer				
HØP 2026-2029: Organisasjonsjustering - ny organisering	-957	-957	-957	-957
Lønnskompensasjon kap 4 virkning 01.01.26	2	2	2	2
Strømkompensasjon	20	20	20	20
Sum Budsjettekniske justeringer	**-936**	**-936**	**-936**	**-936**
Konsekvensjusteringer	**-1 249**	**-2 699**	**-2 699**	**-2 699**
Konsekvensjustert ramme (dvs. tidligere vedtatt og budsjetteknisk justert ramme)	**17 160**	**15 710**	**15 710**	**15 710**
Innsparingstiltak				
HØP 2026-2029: Avslutte overføring Visit Vestfold	0	-550	-550	-550
HØP 2026-2029: Reduserte driftskostnader	-150	-150	-150	-150
HØP 2026-2029: Reversering av tiltak "KST 275/23 Innsparing Verdiskaping og stedsutvikling"	400	400	400	400
Sum Innsparingstiltak	**250**	**-300**	**-300**	**-300**
Nye tiltak				

Beskrivelse tiltak	Økonomiplan 2026	2027	2028	2029
HØP 2026-2029: Kommunedelplan for steinressurser - rullering av gjeldende kommunedelplan	500	0	0	0
HØP 2026-2029: Områdeplan for næringsområdene på Øya	600	0	0	0
HØP 2026-2029: Operasjon planvask - økt behov for ressurser	500	250	0	0
Sum Nye tiltak	**1 600**	**250**	**0**	**0**
Nye tiltak og realendringer budsjett	**1 850**	**-50**	**-300**	**-300**
Ramme 2026-2029	**19 010**	**15 660**	**15 410**	**15 410**

Beskrivelse av budsjettendringer

Budsjettekniske justeringer

HØP 2026-2029: Organisasjonsjustering - ny organisering

Tiltaket er et fellestiltak for hele organisasjonen, og gjelder organisasjonsendring fra 1.1.2026, i henhold til Kommunedirektørens justeringer i organisasjonen, i en prosess som har utgangspunkt i innsparingstiltak PwC-IF09 fra Strategidokument 2025-2028.

Tiltaket inneholder flytting av budsjettrammer i forbindelse med organisasjonsjusteringer og flytting av stillinger i henhold til endret organisering. Dette gjør at tiltaket fremkommer som rammeøkning på noen områder, og rammereduksjon på andre områder. Samtidig inneholder tiltaket totalt nedjustering av budsjettrammene, på bakgrunn av reduksjon av lederårsverk i forbindelse med sammenslåing fra 1.1.2026, samt forventede reduksjoner av årsverk i forbindelse med naturlig avganger i løpet av 2026 og 2027, med helårsvirkning påfølgende år.

Tiltaket kan justeres ved korreksjoner av stillinger i forbindelse med endelige beslutninger for organisasjonsendringer.

Innsparingstiltak

HØP 2026-2029: Avslutte overføring Visit Vestfold

Vedtaket innebærer å avslutte den årlige overføringen til Visit Vestfold.

HØP 2026-2029: Reduserte driftskostnader

Reduserte driftskostnader for å veie opp for andre tiltak i virksomheten/tjenesteområdet. Herunder konsulentkostnader, møter, bevertning, kurs og lignende.

HØP 2026-2029: Reversering av tiltak "KST 275/23 Innsparing Verdiskaping og stedsutvikling"

Kutt fra KST 275/23 som det ikke er funnet inndekning for. Innsparingstiltaket var tiltenkt hele tjenesteområdet da vedtatt. Næring og ressursforvaltning foreslår innsparingstiltak som veier opp for reverseringen (avslutte overføring til Visit Vestfold).

Nye tiltak

HØP 2026-2029: Kommunedelplan for steinressurser - rullering av gjeldende kommunedelplan

Som følge av kommunes planstrategi vedtatt i KST-314/24 trengs det midler til naturkartlegginger og artskartlegginger. Naturkartlegginger og artskartlegginger er fagkompetanse vi ikke har i virksomheten eller i kommunen og det er derfor behov for midler til å dekke dette.

HØP 2026-2029: Områdeplan for næringsområdene på Øya

Som følge av kommunes planstrategi vedtatt i KST-314/24 er det behov for midler til utredning. Benyttes til utredninger som vi ikke har kompetanse til å gjennomføre selv: trafikkutredning og kryssutforming, flomutredning (Numedalslågen), plan for overvann, eventuelle natur- og artskartlegginger (i randsonen mot Lågen), kartlegging av grunnforhold og grunnforurensning.

HØP 2026-2029: Operasjon planvask - økt behov for ressurser

Det er et økt ressursbehov knyttet til Operasjon planvask for 2026 og frem til sommeren 2027. Planvaskprosjektet avsluttes i løpet av første halvår 2027.
Mest sannsynlig vil vi gå i gang med prosesser på Tjøllingvollen og på Østre Halsen, og i den forbindelse kommer vi til å varsle

endring eller oppheving av omtrent 20 eldre reguleringsplaner. Vi kommer da inn i ordinære planprosesser som må håndteres av kommunen selv. Dette prosjektet vil kreve ytterligere en 50% stilling.

Samfunnsforvaltning

Området består av

Kommunedirektøren vil ferdigstille beskrivelse av endrede virksomheter i 1. rapportering 2026.

Driftsbudsjett - Fordeling på hovedart

Beløp i 1000

	Regnskap	Rev.budsjett	Økonomiplan			
	2024	2025	2026	2027	2028	2029
Driftsutgifter						
Lønn	40 571	43 945	43 395	43 395	43 395	43 395
Kjøp av varer og tjenester som inngår i kommunal egenproduksjon	3 559	6 350	5 827	5 827	5 827	5 827
Kjøp av varer og tjenester som erstatter kommunal egenproduksjon	2 338	3 460	3 460	3 460	3 460	3 460
Overføringsutgifter	1 364	1 627	1 627	1 627	1 627	1 627
Finansutgifter	754	70	70	70	70	70
Sum Driftsutgifter	**48 587**	**55 451**	**54 379**	**54 379**	**54 379**	**54 379**
Driftsinntekter						
Salgsinntekter	-21 116	-27 043	-27 043	-27 043	-27 043	-27 043
Refusjoner	-4 590	-1 822	-1 822	-1 822	-1 822	-1 822
Overføringsinntekter	-1 518	-1 960	-1 310	-1 310	-1 310	-1 310
Finansinntekter og finansieringstransaksjoner	-655	-505	0	0	0	0
Sum Driftsinntekter	**-27 880**	**-31 329**	**-30 175**	**-30 175**	**-30 175**	**-30 175**
Sum	**20 707**	**24 122**	**24 204**	**24 204**	**24 204**	**24 204**

Budsjettramme drift - med endringer

Beløp i 1000

	Økonomiplan			
Beskrivelse tiltak	2026	2027	2028	2029
Vedtatt budsjett	**23 183**	**23 183**	**23 183**	**23 183**
Endring tiltak forrige økonomiplan				
Lønnsoppgjør kap 3 og 5 KLP i 2025	1 302	1 302	1 302	1 302
Lønnsoppgjør kap 4 KLP i 2025	182	182	182	182
Sum Endring tiltak forrige økonomiplan	**1 484**	**1 484**	**1 484**	**1 484**
Tiltak årsbudsjett forrige år				
Strat.dok.2025-2028: PwC VS2: Opphør av at arealplan jobber med reguleringer på vegne av lag og foreninger	-450	-450	-450	-450
Sum Tiltak årsbudsjett forrige år	**-450**	**-450**	**-450**	**-450**
Budsjettekniske justeringer				
HØP 2026-2029: Organisasjonsjustering - ny organisering	-472	-472	-472	-472
Lønnskompensasjon kap 4 virkning 01.01.26	9	9	9	9
Sum Budsjettekniske justeringer	**-463**	**-463**	**-463**	**-463**
Konsekvensjusteringer	**571**	**571**	**571**	**571**
Konsekvensjustert ramme (dvs. tidligere vedtatt og budsjetteknisk justert ramme)	**23 754**	**23 754**	**23 754**	**23 754**
Innsparingstiltak				
HØP 2026-2029: Reversering av tiltak "PwC VS2: Opphør av at arealplan jobber med reguleringer på vegne av lag og foreninger"	450	450	450	450
Sum Innsparingstiltak	**450**	**450**	**450**	**450**
Nye tiltak og realendringer budsjett	**450**	**450**	**450**	**450**
Ramme 2026-2029	**24 204**	**24 204**	**24 204**	**24 204**

Beskrivelse av budsjettendringer

Budsjettekniske justeringer

HØP 2026-2029: Organisasjonsjustering - ny organisering

Tiltaket er et fellestiltak for hele organisasjonen, og gjelder organisasjonsendring fra 1.1.2026, i henhold til Kommunedirektørens justeringer i organisasjonen, i en prosess som har utgangspunkt i innsparingstiltak PwC-IF09 fra Strategidokument 2025-2028.

Tiltaket inneholder flytting av budsjettrammer i forbindelse med organisasjonsjusteringer og flytting av stillinger i henhold til endret organisering. Dette gjør at tiltaket fremkommer som rammeøkning på noen områder, og rammereduksjon på andre områder. Samtidig inneholder tiltaket totalt nedjustering av budsjettrammene, på bakgrunn av reduksjon av lederårsverk i forbindelse med sammenslåing fra 1.1.2026, samt forventede reduksjoner av årsverk i forbindelse med naturlig avganger i løpet av 2026 og 2027, med helårsvirkning påfølgende år.

Tiltaket kan justeres ved korreksjoner av stillinger i forbindelse med endelige beslutninger for organisasjonsendringer.

Innsparingstiltak

HØP 2026-2029: Reversering av tiltak "PwC VS2: Opphør av at arealplan jobber med reguleringer på vegne av lag og foreninger"

Besparelsen er ikke realistisk å oppnå da politiske vedtak krever at det fortsatt arbeides med reguleringer på vegne av andre. Det er minst en politisk vedtatt sak knyttet til dette. Forutsetningen for det opprinnelige vedtaket var at man politisk ikke kunne gjøre denne typen vedtak om utredninger fremover.

Arbeid og medborgerskap

Området består av

Vi skal samordne flere av de universelle, forebyggende og helsefremmende tiltakene for å styrke innbyggernes egne ressurser og deres evne til å mestre eget liv, og dermed redusere behovet for mer spesialiserte og kostnadskrevende tjenester. Arbeid for alle er vår hovedstrategi for å styrke levekårene og motvirke utenforskap. Vi skal samordne arbeidet med bosetting, inkludering og boligsosiale tjenester, og samle tjenester som støtter innbyggere med ulike behov. Målet er å ivareta hele mennesket og styrke det helhetlige og koordinerte arbeidet med levekår. Kultur, idrett og nærmiljøarbeidet skal bidra til å utjevne sosiale forskjeller, bedre levekårene og øke fellesskapsfølelsen. Folkehelse skal sammen med kultur, idrett, frivillighet og nærmiljø jobbe helsefremmende på de arenaene hvor folk lever livene sine. Vi skal senke terskelen for deltakelse og gjøre folkehelsearbeidet mer engasjerende for å styrke innbyggerne som en ressurs i eget liv og lokalsamfunn.

Her samles tjenestene for:

- Nærmiljø og arbeidskraft
- Kultur og folkehelse
- Kvalifisering og mottak
- Arbeid og sosialhjelp (NAV)
- Fellesfunksjon arbeid og medborgerskap

Tjenesteområdets bidrag til mål og utfordringer

Hvordan skal tjenesteområdet bidra til kommunens mål og møte framtidige utfordringer?

- Styrke levekårene
    - Legge til rette for at alle har mulighet til å mestre hverdagen, trives og realisere sitt potensial.
    - Legge til rette for like muligheter til utdanning, kompetanseheving og livslang læring for å styrke den enkeltes mulighet i arbeids- og samfunnslivet.
    - Skape et mer inkluderende arbeidsliv ved å teste nye løsninger som er tilpasset ulike behov.
    - Legge til rette for at alle kan delta i samfunnet
    - Styrke forebyggende tjenester og tidlig innsats for å leve gode liv med god helse lengst mulig
    - Tilby lavterskel økonomisk rådgivning og veiledning for å forebygge gjeldsproblemer og styrke innbyggernes økonomiske trygghet
- Skape et inkluderende samfunn sammen med frivillige og nærmiljøene
    - Jobbe for rause og aktive lokalsamfunn.
    - Skape rom for et mangfold av mennesker.
    - Motvirke utenforskap og ensomhet.
    - Legge til rette for aktiviteter som engasjerer og skaper fellesskap
- Jobbe helhetlig med utsatte målgrupper
    - Koordinere tjenestene slik at «hele mennesket» ivaretas.
    - Jobbe sømløst på tvers av tjenesteområder og nivå
    - Sikre tilgang til stabile og egnede boliger
    - Motvirke digitalt utenforskap ved å sikre at alle innbyggere har mulighet til å tilegne seg nødvendig digital kompetanse og tilgang.
- Sørge for samordnede og kostnadseffektive tjenester
- Samhandle godt på tvers med tjenesteområdene/staben, innbyggere, frivillige, næringsliv og andre for å bygge framtidas kommune

Beløp i 1000

Netto driftsramme per enhet

	Regnskap	Rev.budsjett	Økonomiplan			
	2024	2025	2026	2027	2028	2029
NAV	93 631	101 799	93 429	92 279	92 279	92 279
Larvik Læringssenter	50 766	52 591	56 303	56 043	56 043	56 043
Kultur og idrett	75 500	73 744	80 123	79 703	79 703	79 703
Arbeidskraft og nærmiljø	12 841	14 317	19 320	19 420	19 720	21 220
Fellesfunksjon Arbeid og medborgerskap	0	0	6 606	6 106	2 606	-394
Sum	**232 739**	**242 451**	**255 782**	**253 552**	**250 352**	**248 852**

Gjeldende planer for tjenesteområdet

Kommuneplaner

- Kommuneplanens samfunnsdel 2024-2040

Andre planer

Overordnede strategier og temaplaner som følger opp Kommuneplanen

- Helhetlig ROS for Larvik (overordnet beredskapsplan, inkludert Helseberedskapsplan)
- Temaplan for innbyggertjenester (oppstart 2025)
- Handlingsplan mot hatkriminalitet og voldelig ekstremisme

Videreføres inntil ny temaplan for innbyggertjenester er vedtatt:

- Temaplan for integrering
- Kulturplanen 2018-2028
- Temaplan for folkehelse, frivillighet, idrett og friluftsliv, (KST 101/22)
- Temaplan Vold i nære relasjoner
- Handlingsplan mot Levekårsforskjeller og barnefattigdom
- Boligplan

Måltabell for *området*

Hovedmål	Delmål
KPS 1: Vi skaper verdier gjennom innovasjon og felles innsats	Vi arbeider for å utjevne sosiale ulikheter
	Vi bruker offentlige funksjoner som motor i byutviklingen
	Vi fremmer inkluderende fellesskap
	Vi skaper gode møteplasser og arenaer
KPS 2: Vi styrker innbyggerkraft og bygger tillit på demokratiske prinsipper	Vi styrker innbyggernes helse, miljø og trivsel i et langsiktig perspektiv
	Vi understøtter og legger til rette for gode demokratiske arenaer
KPS 3: Vi sikrer et relevant og tilgjengelig tjenestetilbud for de som trenger det	Vi sikrer et dynamisk og mangfoldig tilbud
	Vi sikrer kapasitet til de som trenger det mest, øker kapasitet på laveste nivåer for å utsette behov for spesialiserte tjenester
KPS 4: Vi tar hensyn til miljøet og reduserer klimaavtrykket	NY-KEP1: Vi skal bidra til at Norge blir et lavutslippssamfunn
KPS 5: Vi bevarer natur- og kystområder for nåværende og fremtidige generasjoner	
KPS 6: Vi ruster oss for framtiden gjennom langsiktig planlegging og beredskap	Vi har bærekraftig økonomi og anskaffelser, god kommunikasjon, smarte arbeidsprosesser, standardiserte og helhetlige løsninger, informasjonssikkerhet og personvern
	Vi utvikler tjenester gjennom samskapende prosesser

Oppdrag for området

Oppdrag (klimatiltak) per tjenesteområde fremkommer i web-utgaven, og samlet i kapittelet om Klimabudsjett.

Oppdrag	Beskrivelse
HØP 2026-2029: 3. Stavern bibliotek	**Larvik kommune** Jf. KST-vedtak 230/25: "3. Stavern bibliotek Stavern bibliotek er foreslått lagt ned og leieavtalen i nåværende lokaler er sagt opp. Kommunedirektøren bes med dette om å legge til rette for bibliotek ved Brunla ungdomsskole. Skolen har plass og rom tilgjengelig i tillegg til et skolebibliotek som også er stort nok til å huse et folkebibliotek. En samlokalisering vil gi elevene ved ungdomsskolen et styrket bibliotektilbud og skape en sosial møteplass med mulighet for mange positive synergieffekter, i tråd med visjonen for Fremtidens kommune."
HØP 2026-2029: 5. Kommunens utfordringer knyttet til bosetting og integrering	**Larvik kommune** Jf. KST-vedtak 230/25: "5. Kommunens utfordringer knyttet til bosetting og integrering Larvik kommune har store levekårsutfordringer og for å kunne løse dette best mulig ber kommunestyret kommunedirektøren om å legge frem en sak i hovedutvalget for oppvekst og kvalifisering hvor følgende forhold belyses: - Hvor mange familiemedlemmer har de siste 10 årene kommet til Larvik som følge av familiegjenforening? - Hvor mange, som har kommet til Larvik de siste 10 årene, er i lønnet arbeid? - Hvor mange med minoritetsbakgrunn mottar varige eller langvarige trygdeytelser? - Hvor stor andel mottakere av sosialhjelp har minoritetsbakgrunn? - Utfordres tjenestene våre av sekundærtilflytting? - Kommunestyret ønsker også en oversikt over hvor mange med innvandrerbakgrunn som bor i kommunal bolig. NAV's statistikk-avdeling har svært detaljerte tall og Frp ønsker at kommunedirektøren kommer tilbake med en sak om kommunens utfordringer knyttet til bosetting og integrering"
HØP 2026-2029: 7. Utvidet samarbeid med iFokus Holding AS og Larvik kommune	**Larvik kommune** Jf. KST-vedtak 230/25: "7. Utvidet samarbeid mellom iFokus Holding AS og Larvik kommune I forbindelse med rammesaken for 2026 legger kommunedirektøren frem en overordnet utredning av mulighetene for et utvidet samarbeid mellom iFokus Holding AS og Larvik kommune. Formålet med samarbeidet er å styrke tjenestetilbudet og redusere eventuelle overlappende tjenester innen blant annet karriereveiledning, lærlingordninger, norskopplæring, arbeidsinkludering og arbeidsrettede kompetansetiltak. Dersom mulighetsstudien konkluderer med at det foreligger et potensial for merverdi, må kommunedirektøren komme tilbake med en vurdering av hvilken organisering som er mest hensiktsmessig for å oppnå ønsket effekt."
HØP 2026-2029: 8. Organisasjonsform Bølgen Kulturhus	**Larvik kommune** Jf. KST-vedtak 230/25: "8. Organisasjonsform Bølgen Kulturhus I forbindelse med rammesaken for 2026 legger kommunedirektøren frem en sak hvor det skal utredes hvilke muligheter og utfordringer som ligger i at Bølgen Kulturhus enten: 1. får en mer samordnet eller felles drift med Jotron Arena, eller 2. får sin drift lagt inn under Larvik kommunes kulturavdeling. 3. fortsetter med dagens organisering av kulturhuset Bølgen. Bakgrunn for punkt 1: Bølgen Kulturhus og Jotron Arena er begge sentrale kultur- og arrangementarenaer i Larvik kommune. Det bør derfor undersøkes om en mer samlet drift kan gi muligheter for: ● mer effektiv og fleksibel ressursbruk

Oppdrag	Beskrivelse

- økt aktivitetsnivå
- ennå bedre publikumsopplevelser
- styrket arrangementskompetanse
- økonomiske besparelser (gjennom f.eks et felles drift av billettsystem, markedsføring og booking).
- mer helhetlig arrangementsstrategi

Bakgrunn for punkt 2:

Denne modellen innebærer at Bølgen Kulturhus ikke lenger drives som egen resultatenhet/virksomhet, men integreres i Larvik kommunes kulturavdeling, med:

- felles ledelse og styring med øvrige kulturtjenester
- at drift, økonomi, personal, administrasjon og strategisk kulturutvikling samles i én kommunal struktur
- at kulturavdelingen får ansvar for både arena, program og drift av kulturhuset

Utredningen skal belyse om organisering i punkt 2 kan gi:

- En mer helhetlig kulturpolitikk, der arrangementer, frivillighet, bibliotek og kulturskolen sees i sammenheng.
- Mulighet for sterkere kopling mellom kulturhusets programprofil og kommunens kulturstrategier.
- Deling av administrasjon, økonomi, HR, kommunikasjon og arrangementsstøtte på tvers av kulturfeltet.
- Bedre bruk av kommunens samlede tekniske kulturkompetanse."

Bakgrunn for punkt 3:

Kulturhuset Bølgen har blitt en sterk merkevare med en tydelig identitet. Det er viktig at utredningen synliggjør både positive og eventuelle negative virkninger ved å endre dagens organisatoriske modell for drift av kulturhuset Bølgen da forslaget ikke har til intensjon å svekke kommunens kulturtilbud. Utredningene må sees i sammenheng med Bølgen kulturhus formål."

Investeringstabell for området

Beløp i 1000

		Økonomiplan								Øvrige år			
Virksomhet	Investeringsprosjekter	2026	Inntekt 2026	2027	Inntekt 2027	2028	Inntekt 2028	2029	Inntekt 2029	2030	2031	2032	2033
	NAV												
44 - NAV	Inventar og utstyr til nye lokaler	0	0	750	0	0	0	0	0	0	0	0	0
	Sum NAV	**0**	**0**	**750**	**0**	**0**	**0**	**0**	**0**	**0**	**0**	**0**	**0**

Beskrivelse av investeringsbudsjett for området

Inventar og utstyr til nye lokaler

NAV skal flytte i nye lokaler grunnet endring av dagens leieavtale. Virksomheten søker å gjenbruke mest mulig av dagens utstyr, men anser at det likevel vil være behov for noe nytt inventar, utstyr og digitale løsninger tilpasset til nye lokaler.

Tjenesteområdets virksomheter

NAV

Området består av

Kommunedirektøren vil ferdigstille beskrivelse av endrede virksomheter i 1. rapportering 2026.

Driftsbudsjett - Fordeling på hovedart

Beløp i 1000

	Regnskap	Rev.budsjett	Økonomiplan			
	2024	2025	2026	2027	2028	2029
Driftsutgifter						
Lønn	92 606	78 265	73 567	73 567	73 567	73 567
Kjøp av varer og tjenester som inngår i kommunal egenproduksjon	15 377	13 918	11 173	11 023	11 023	11 023
Kjøp av varer og tjenester som erstatter kommunal egenproduksjon	597	600	600	600	600	600
Overføringsutgifter	110 671	94 925	93 998	92 998	92 998	92 998
Finansutgifter	964	114	114	114	114	114
Sum Driftsutgifter	**220 215**	**187 822**	**179 452**	**178 302**	**178 302**	**178 302**
Driftsinntekter						
Refusjoner	-11 019	-5 323	-5 323	-5 323	-5 323	-5 323
Overføringsinntekter	-115 102	-80 700	-80 700	-80 700	-80 700	-80 700
Finansinntekter og finansieringstransaksjoner	-462	0	0	0	0	0
Sum Driftsinntekter	**-126 584**	**-86 023**	**-86 023**	**-86 023**	**-86 023**	**-86 023**
Sum	**93 631**	**101 799**	**93 429**	**92 279**	**92 279**	**92 279**

Budsjettramme drift - med endringer

Beløp i 1000

	Økonomiplan			
Beskrivelse tiltak	2026	2027	2028	2029
Vedtatt budsjett	**101 059**	**101 059**	**101 059**	**101 059**
Endring tiltak forrige økonomiplan				
Lønnsoppgjør anstype N, KLP i 2025	45	45	45	45
Lønnsoppgjør kap 3 og 5 KLP i 2025	232	232	232	232
Lønnsoppgjør kap 4 KLP i 2025	867	867	867	867
Sum Endring tiltak forrige økonomiplan	**1 144**	**1 144**	**1 144**	**1 144**
Tiltak årsbudsjett forrige år				
KST 275/23 Innsparing Nav, aktivitetsplikt	0	-2 000	-2 000	-2 000
KST 275/23 Innsparing Nav, aktivitetsplikt	0	2 000	2 000	2 000
Strat.dok.2024-2027: Kvalitetsutvikling økonomisk sosialhjelp	-1 000	-2 000	-2 000	-2 000
Strat.dok.2025-2028: Organisasjonsjustering NAV	-1 050	-1 050	-1 050	-1 050
Sum Tiltak årsbudsjett forrige år	**-2 050**	**-3 050**	**-3 050**	**-3 050**
Budsjettekniske justeringer				
HØP 2026-2029: Organisasjonsjustering - ny organisering	-4 836	-4 836	-4 836	-4 836
Lønnskompensasjon kap 4 virkning 01.01.26	54	54	54	54
Strømkompensasjon	35	35	35	35
Sum Budsjettekniske justeringer	**-4 747**	**-4 747**	**-4 747**	**-4 747**
Konsekvensjusteringer	**-5 653**	**-6 653**	**-6 653**	**-6 653**
Konsekvensjustert ramme (dvs. tidligere vedtatt og budsjetteknisk justert ramme)	**95 406**	**94 406**	**94 406**	**94 406**

Beskrivelse tiltak	Økonomiplan 2026	2027	2028	2029
Nye tiltak				
Statsbudsjett 2026: Økt behov sosialhjelp utfasing stønad enslig forsørger	73	73	73	73
Sum Nye tiltak	**73**	**73**	**73**	**73**
Kommunestyrets vedtak				
KST 230/25 NAV reduksjon	-2 050	-2 200	-2 200	-2 200
Sum Kommunestyrets vedtak	**-2 050**	**-2 200**	**-2 200**	**-2 200**
Nye tiltak og realendringer budsjett	**-1 977**	**-2 127**	**-2 127**	**-2 127**
Ramme 2026-2029	**93 429**	**92 279**	**92 279**	**92 279**

Beskrivelse av budsjettendringer

Budsjettekniske justeringer

HØP 2026-2029: Organisasjonsjustering - ny organisering

Tiltaket er et fellestiltak for hele organisasjonen, og gjelder organisasjonsendring fra 1.1.2026, i henhold til Kommunedirektørens justeringer i organisasjonen, i en prosess som har utgangspunkt i innsparingstiltak PwC-IF09 fra Strategidokument 2025-2028.

Tiltaket inneholder flytting av budsjettrammer i forbindelse med organisasjonsjusteringer og flytting av stillinger i henhold til endret organisering. Dette gjør at tiltaket fremkommer som rammeøkning på noen områder, og rammereduksjon på andre områder. Samtidig inneholder tiltaket totalt nedjustering av budsjettrammene, på bakgrunn av reduksjon av lederårsverk i forbindelse med sammenslåing fra 1.1.2026, samt forventede reduksjoner av årsverk i forbindelse med naturlig avganger i løpet av 2026 og 2027, med helårsvirkning påfølgende år.

Tiltaket kan justeres ved korreksjoner av stillinger i forbindelse med endelige beslutninger for organisasjonsendringer.

Nye tiltak

Statsbudsjett 2026: Økt behov sosialhjelp utfasing stønad enslig forsørger

Kommunene kompenseres for økt sosialhjelp som følge av utfasing av stønad til enslige forsørgere

Kommunestyrets vedtak

KST 230/25 NAV reduksjon

KST 230/25 NAV reduksjon. Det er mål at flere av tjenestene gjøres i samarbeid med iFokus. iFokus har gjenværende midler etter barnehagesalget - øremerket oppgaver som er sektor overskridende mellom disse to virksomhetene. Kommunen skal i større grad nyttiggjøre seg mulighetene dette gir.

Larvik Læringssenter

Området består av

Kommunedirektøren vil ferdigstille beskrivelse av endrede virksomheter i 1. rapportering 2026.

Driftsbudsjett - Fordeling på hovedart

Beløp i 1000

	Regnskap	Rev.budsjett	Økonomiplan			
	2024	2025	2026	2027	2028	2029
Driftsutgifter						
Lønn	79 187	76 155	82 809	82 809	82 809	82 809
Kjøp av varer og tjenester som inngår i kommunal egenproduksjon	50 147	49 029	46 855	46 595	46 595	46 595
Kjøp av varer og tjenester som erstatter kommunal egenproduksjon	449	570	570	570	570	570
Overføringsutgifter	11 342	11 884	11 884	11 884	11 884	11 884
Finansutgifter	12 316	8 149	8 149	8 149	8 149	8 149
Sum Driftsutgifter	**153 440**	**145 787**	**150 268**	**150 008**	**150 008**	**150 008**
Driftsinntekter						
Salgsinntekter	-53 469	-51 644	-51 992	-51 992	-51 992	-51 992
Refusjoner	-32 137	-17 529	-24 084	-24 084	-24 084	-24 084
Overføringsinntekter	-16 597	-20 383	-17 888	-17 888	-17 888	-17 888
Finansinntekter og finansieringstransaksjoner	-471	-3 640	0	0	0	0
Sum Driftsinntekter	**-102 674**	**-93 196**	**-93 964**	**-93 964**	**-93 964**	**-93 964**
Sum	**50 766**	**52 591**	**56 303**	**56 043**	**56 043**	**56 043**

Budsjettramme drift - med endringer

Beløp i 1000

	Økonomiplan			
Beskrivelse tiltak	2026	2027	2028	2029
Vedtatt budsjett	**50 813**	**50 813**	**50 813**	**50 813**
Endring tiltak forrige økonomiplan				
Avskrivninger 2025	-71	-71	-71	-71
Lønnsoppgjør anstype N, KLP i 2025	44	44	44	44
Lønnsoppgjør kap 3 og 5 KLP i 2025	269	269	269	269
Lønnsoppgjør kap 4 KLP i 2025	2 246	2 246	2 246	2 246
Lønnsoppgjør kap 4 SPK i 2025	22	22	22	22
Renhold 2025	-39	-39	-39	-39
Sum Endring tiltak forrige økonomiplan	**2 471**	**2 471**	**2 471**	**2 471**
Tiltak årsbudsjett forrige år				
Strat.dok.2025-2028: Organisasjonsjustering LLS	-551	-551	-551	-551
Sum Tiltak årsbudsjett forrige år	**-551**	**-551**	**-551**	**-551**
Budsjettekniske justeringer				
HØP 2026-2029: Organisasjonsjustering - ny organisering	4 935	4 935	4 935	4 935
Justering pensjonskostnader SPK	-157	-157	-157	-157
Lønnskompensasjon kap 4 virkning 01.01.26	138	138	138	138
Strømkompensasjon	696	696	696	696
Sum Budsjettekniske justeringer	**5 611**	**5 611**	**5 611**	**5 611**
Konsekvensjusteringer	**7 531**	**7 531**	**7 531**	**7 531**
Konsekvensjustert ramme (dvs. tidligere vedtatt og budsjetteknisk justert ramme)	**58 343**	**58 343**	**58 343**	**58 343**
Kommunestyrets vedtak				
KST 230/25 Larvik Læringssenter reduksjon	-2 040	-2 300	-2 300	-2 300
Sum Kommunestyrets vedtak	**-2 040**	**-2 300**	**-2 300**	**-2 300**
Nye tiltak og realendringer budsjett	**-2 040**	**-2 300**	**-2 300**	**-2 300**
Ramme 2026-2029	**56 303**	**56 043**	**56 043**	**56 043**

Beskrivelse av budsjettendringer

Budsjettekniske justeringer

HØP 2026-2029: Organisasjonsjustering - ny organisering

Tiltaket er et fellestiltak for hele organisasjonen, og gjelder organisasjonsendring fra 1.1.2026, i henhold til Kommunedirektørens justeringer i organisasjonen, i en prosess som har utgangspunkt i innsparingstiltak PwC-IF09 fra Strategidokument 2025-2028.

Tiltaket inneholder flytting av budsjettrammer i forbindelse med organisasjonsjusteringer og flytting av stillinger i henhold til endret organisering. Dette gjør at tiltaket fremkommer som rammeøkning på noen områder, og rammereduksjon på andre områder. Samtidig inneholder tiltaket totalt nedjustering av budsjettrammene, på bakgrunn av reduksjon av lederårsverk i forbindelse med sammenslåing fra 1.1.2026, samt forventede reduksjoner av årsverk i forbindelse med naturlig avganger i løpet av 2026 og 2027, med helårsvirkning påfølgende år.

Tiltaket kan justeres ved korreksjoner av stillinger i forbindelse med endelige beslutninger for organisasjonsendringer.

Kommunestyrets vedtak

KST 230/25 Larvik Læringssenter reduksjon

KST 230/25 Larvik Læringssenter reduksjon. Som følge av færre deltakere og et utvidet samarbeid med iFokus AS reduseres driften noe.

Kultur og idrett

Området består av

Kommunedirektøren vil ferdigstille beskrivelse av endrede virksomheter i 1. rapportering 2026.

Driftsbudsjett - Fordeling på hovedart

Beløp i 1000

	Regnskap	Rev.budsjett	Økonomiplan			
	2024	2025	2026	2027	2028	2029
Driftsutgifter						
Lønn	45 062	43 501	48 308	48 358	48 358	48 358
Kjøp av varer og tjenester som inngår i kommunal egenproduksjon	23 086	20 924	21 481	21 191	21 191	21 191
Kjøp av varer og tjenester som erstatter kommunal egenproduksjon	243	239	239	239	239	239
Overføringsutgifter	30 860	31 946	26 474	26 294	26 294	26 294
Finansutgifter	2 953	1 898	1 898	1 898	1 898	1 898
Sum Driftsutgifter	**102 204**	**98 508**	**98 401**	**97 981**	**97 981**	**97 981**
Driftsinntekter						
Salgsinntekter	-3 971	-4 602	-4 602	-4 602	-4 602	-4 602
Refusjoner	-5 644	-5 071	-5 071	-5 071	-5 071	-5 071
Overføringsinntekter	-10 993	-3 409	-2 403	-2 403	-2 403	-2 403
Finansinntekter og finansieringstransaksjoner	-6 095	-11 683	-6 202	-6 202	-6 202	-6 202
Sum Driftsinntekter	**-26 703**	**-24 764**	**-18 278**	**-18 278**	**-18 278**	**-18 278**
Sum	**75 500**	**73 744**	**80 123**	**79 703**	**79 703**	**79 703**

Budsjettramme drift - med endringer

Beløp i 1000

	Økonomiplan			
Beskrivelse tiltak	2026	2027	2028	2029
Vedtatt budsjett	**70 114**	**70 114**	**70 114**	**70 114**
Endring tiltak forrige økonomiplan				
Avskrivninger 2025	95	95	95	95
Korrigering ramme - Overflytting av Gloppesenteret	733	733	733	733
Lønnsoppgjør anstype N, KLP i 2025	46	46	46	46
Lønnsoppgjør HM andre elementer 2025	142	142	142	142
Lønnsoppgjør kap 3 og 5 KLP i 2025	283	283	283	283
Lønnsoppgjør kap 4 KLP i 2025	849	849	849	849
Renhold 2025	0	0	0	0
Sum Endring tiltak forrige økonomiplan	**2 147**	**2 147**	**2 147**	**2 147**
Tiltak årsbudsjett forrige år				
Strat.dok.2023-2026 KI: Overføring Formidlingssenter Kaupang videreføres ikke fra 2026	-100	-100	-100	-100
Strat.dok.2023-2026 KI: Overføring Gatefotball videreføres ikke fra 2026	-500	-500	-500	-500
Strat.dok.2023-2026 KI: Overføring Gurvika videreføres ikke fra 2026	-200	-200	-200	-200
Strat.dok.2023-2026 KI: Overføring Stiftelsen Tollerodden videreføres ikke fra 2026	-500	-500	-500	-500
Strat.dok.2024-2027: Endringer i praksis knyttet til kjøregodtgjørelse og utgiftsdekning for støttekontakter	0	50	50	50
Strat.dok.2025-2028: PwC VS4: Legge ned Stavern bibliotek	-600	-600	-600	-600
Strat.dok.2025-2028: PwC VS7: Organisasjonsjustering Kultur og Idrett	-250	-250	-250	-250
Sum Tiltak årsbudsjett forrige år	**-2 150**	**-2 100**	**-2 100**	**-2 100**
Budsjettekniske justeringer				
HØP 2026-2029: Organisasjonsjustering - ny organisering	3 677	3 677	3 677	3 677
HØP 2026-2029: Overføring av frivillighetsmidler	300	300	300	300
Lønnskompensasjon kap 4 virkning 01.01.26	60	60	60	60
Strømkompensasjon	340	340	340	340
Sum Budsjettekniske justeringer	**4 377**	**4 377**	**4 377**	**4 377**
Konsekvensjusteringer	**4 374**	**4 424**	**4 424**	**4 424**

Beskrivelse tiltak	Økonomiplan 2026	2027	2028	2029
Konsekvensjustert ramme (dvs. tidligere vedtatt og budsjetteknisk justert ramme)	**74 488**	**74 538**	**74 538**	**74 538**
Nye tiltak				
HØP 2026-2029: 17. mai i distriktene, jf. KST-003/25	200	200	200	200
HØP 2026-2029: Kulturnatta, jf. KST-003/25	150	150	150	150
HØP 2026-2029: Tilskudd Tollerodden	500	500	500	500
Sum Nye tiltak	**850**	**850**	**850**	**850**
Kommunestyrets vedtak				
KST 230/25 Stavern bibliotek alternativ plassering	430	140	140	140
KST 230/25 Tilskudd Gatefotball - Frelsesarméen	250	250	250	250
KST 230/25 Tilskudd Gatefotball - IF Fram	250	250	250	250
KST 230/25 Tilskudd Gurvika	100	100	100	100
KST 230/25 Tilskudd Kjærrafossen	100	0	0	0
KST 230/25 Tilskudd Koralmusikkens venner	80	0	0	0
KST 230/25 Tilskudd løypekjøring	300	300	300	300
KST 230/25 Tilskudd Poesiparken	100	100	100	100
KST 230/25 Tilskudd Skateklubben	175	175	175	175
KST 230/25 Økt ramme kommunal medfinansiering idrettsanlegg	3 000	3 000	3 000	3 000
Sum Kommunestyrets vedtak	**4 785**	**4 315**	**4 315**	**4 315**
Nye tiltak og realendringer budsjett	**5 635**	**5 165**	**5 165**	**5 165**
Ramme 2026-2029	**80 123**	**79 703**	**79 703**	**79 703**

Beskrivelse av budsjettendringer

Budsjettekniske justeringer

HØP 2026-2029: Organisasjonsjustering - ny organisering
Tiltaket er et fellestiltak for hele organisasjonen, og gjelder organisasjonsendring fra 1.1.2026, i henhold til Kommunedirektørens justeringer i organisasjonen, i en prosess som har utgangspunkt i innsparingstiltak PwC-IF09 fra Strategidokument 2025-2028.

Tiltaket inneholder flytting av budsjettrammer i forbindelse med organisasjonsjusteringer og flytting av stillinger i henhold til endret organisering. Dette gjør at tiltaket fremkommer som rammeøkning på noen områder, og rammereduksjon på andre områder. Samtidig inneholder tiltaket totalt nedjustering av budsjettrammene, på bakgrunn av reduksjon av lederårsverk i forbindelse med sammenslåing fra 1.1.2026, samt forventede reduksjoner av årsverk i forbindelse med naturlig avganger i løpet av 2026 og 2027, med helårsvirkning påfølgende år.

Tiltaket kan justeres ved korreksjoner av stillinger i forbindelse med endelige beslutninger for organisasjonsendringer.

Nye tiltak

HØP 2026-2029: 17. mai i distriktene, jf. KST-003/25
KST-003/25 viser til at dette skal innarbeidet i handlings- og økonomiplanen for 2026-2029.

HØP 2026-2029: Kulturnatta, jf. KST-003/25
KST-003/25 bevilget 150 000 kr til Kulturnatta 2025 og det ble da vedtatt å innarbeide tiltaket i handlings- og økonomiplanen for 2026-2029.

HØP 2026-2029: Tilskudd Tollerodden
Overføringen til Stiftelsen Tollerodden har vært tildelt fast, som ekstraordinært tilskudd. I vedtak fra strat.dok.2023-2026 ble det vedtatt å ikke videreføre tilskuddet fra 2026. Det foreslås nå å likevel videreføre stiftelsens driftstilskudd til drift av bygget fra 2026.

Kommunestyrets vedtak

KST 230/25 Stavern bibliotek alternativ plassering
KST 230/25 Det skal undersøkes hvorvidt Brunla ungdomsskole kan fungere som et bibliotek/møteplass.

KST 230/25 Tilskudd Gatefotball - Frelsesarméen
KST 230/25 Gatefotball, årlig tilskudd fra 2026.

KST 230/25 Tilskudd Gatefotball - IF Fram
KST 230/25 Gatefotball, årlig tilskudd fra 2026.

KST 230/25 Tilskudd Gurvika
KST 230/25 Tilskudd Gurvika, årlig tilskudd fra 2026.

KST 230/25 Tilskudd Kjærrafossen
KST 230/25 Kjærrafossen tilskudd i 2026.

KST 230/25 Tilskudd Koralmusikkens venner
KST 230/25 Tilskudd Koralmusikkens venner, tilskudd i 2026.

KST 230/25 Tilskudd løypekjøring
KST 230/25 Tilskudd Løypekjøring, årlig tilskudd fra 2026. Summen fordeles mellom aktører som kjører opp skiløyper.

KST 230/25 Tilskudd Poesiparken
KST 230/25 Poesiparken, årlig tilskudd fra 2026. Poesiparken er et av Larviks mest vellykkede byutviklingsprosjekt. Det nedlegges mye frivillig innsats som kommer alle til gode.

KST 230/25 Tilskudd Skateklubben
KST 230/25 Tilskudd Skateklubben, årlig tilskudd fra 2026.

KST 230/25 Økt ramme kommunal medfinansiering idrettsanlegg
KST 230/25 Økt ramme kommunal medfinansiering idrettsanlegg. Etterslepet på den kommunale medfinansieringen er stort og bør ses på i sammenheng med årsoppgjøret. Den årlige summen økes fra 2 mill kr til 5 mill kr årlig.

Arbeidskraft og nærmiljø

Området består av

Kommunedirektøren vil ferdigstille beskrivelse av endrede virksomheter i 1. rapportering 2026.

Driftsbudsjett - Fordeling på hovedart

Beløp i 1000

	Regnskap	Rev.budsjett	Økonomiplan			
	2024	2025	2026	2027	2028	2029
Driftsutgifter						
Lønn	13 674	14 097	19 255	18 455	18 455	18 455
Kjøp av varer og tjenester som inngår i kommunal egenproduksjon	4 448	4 118	3 057	3 057	3 057	3 057
Kjøp av varer og tjenester som erstatter kommunal egenproduksjon	13	12	312	1 212	1 512	3 012
Overføringsutgifter	908	1 284	461	461	461	461
Finansutgifter	3 994	57	57	57	57	57
Sum Driftsutgifter	**23 037**	**19 568**	**23 143**	**23 243**	**23 543**	**25 043**
Driftsinntekter						
Salgsinntekter	-826	-991	-970	-970	-970	-970
Refusjoner	-1 574	-471	-471	-471	-471	-471
Overføringsinntekter	-7 665	-3 783	-1 460	-1 460	-1 460	-1 460
Finansinntekter og finansieringstransaksjoner	-130	-6	-922	-922	-922	-922
Sum Driftsinntekter	**-10 196**	**-5 251**	**-3 823**	**-3 823**	**-3 823**	**-3 823**
Sum	**12 841**	**14 317**	**19 320**	**19 420**	**19 720**	**21 220**

Budsjettramme drift - med endringer

Beløp i 1000

	Økonomiplan			
Beskrivelse tiltak	2026	2027	2028	2029
Vedtatt budsjett	**13 564**	**13 564**	**13 564**	**13 564**
Endring tiltak forrige økonomiplan				
Lønnsoppgjør anstype N, KLP i 2025	19	19	19	19
Lønnsoppgjør kap 3 og 5 KLP i 2025	111	111	111	111
Lønnsoppgjør kap 4 KLP i 2025	267	267	267	267
Renhold 2025	-25	-25	-25	-25
Sum Endring tiltak forrige økonomiplan	**372**	**372**	**372**	**372**
Tiltak årsbudsjett forrige år				
Strat.dok.2025-2028: PwC VS9: Organisasjonsjustering Servicetorget	-350	-350	-350	-350
Sum Tiltak årsbudsjett forrige år	**-350**	**-350**	**-350**	**-350**
Budsjettekniske justeringer				
HØP 2026-2029: Organisasjonsjustering - ny organisering	5 654	5 654	5 654	5 654
HØP 2026-2029: Overføring av frivillighetsmidler	-300	-300	-300	-300
Justering pensjonskostnader SPK	-4	-4	-4	-4
Lønnskompensasjon kap 4 virkning 01.01.26	18	18	18	18
Strømkompensasjon	67	67	67	67
Sum Budsjettekniske justeringer	**5 435**	**5 435**	**5 435**	**5 435**
Konsekvensjusteringer	**5 456**	**5 456**	**5 456**	**5 456**
Konsekvensjustert ramme (dvs. tidligere vedtatt og budsjetteknisk justert ramme)	**19 020**	**19 020**	**19 020**	**19 020**
Innsparingstiltak				
HØP 2026-2029: Redusert stilling servicetorget	0	-800	-800	-800
Sum Innsparingstiltak	**0**	**-800**	**-800**	**-800**
Nye tiltak				
HØP 2026-2029: KST 315/24: Fontenehuset	300	1 200	1 500	3 000
Sum Nye tiltak	**300**	**1 200**	**1 500**	**3 000**
Nye tiltak og realendringer budsjett	**300**	**400**	**700**	**2 200**
Ramme 2026-2029	**19 320**	**19 420**	**19 720**	**21 220**

Beskrivelse av budsjettendringer

Budsjettekniske justeringer

HØP 2026-2029: Organisasjonsjustering - ny organisering

Tiltaket er et fellestiltak for hele organisasjonen, og gjelder organisasjonsendring fra 1.1.2026, i henhold til Kommunedirektørens justeringer i organisasjonen, i en prosess som har utgangspunkt i innsparingstiltak PwC-IF09 fra Strategidokument 2025-2028.

Tiltaket inneholder flytting av budsjettrammer i forbindelse med organisasjonsjusteringer og flytting av stillinger i henhold til endret organisering. Dette gjør at tiltaket fremkommer som rammeøkning på noen områder, og rammereduksjon på andre områder. Samtidig inneholder tiltaket totalt nedjustering av budsjettrammene, på bakgrunn av reduksjon av lederårsverk i forbindelse med sammenslåing fra 1.1.2026, samt forventede reduksjoner av årsverk i forbindelse med naturlig avganger i løpet av 2026 og 2027, med helårsvirkning påfølgende år.

Tiltaket kan justeres ved korreksjoner av stillinger i forbindelse med endelige beslutninger for organisasjonsendringer.

Innsparingstiltak

HØP 2026-2029: Redusert stilling servicetorget

1 årsverk hos servicetorget som frigjøres/blir ubesatt. Forslaget er å ikke besette denne stillingen.

Nye tiltak

HØP 2026-2029: KST 315/24: Fontenehuset

I forbindelse med vedtak om avvikling av Grønn Omsorg og forslag om avvikling av Huset, er det vedtatt å etablere Fontenehus i Larvik. Fontenehusmodellen er et helhetlig tilbud som både ivaretar helse- og jobbperspektivet for medlemmene.

Fellesfunksjon Arbeid og medborgerskap

Området består av

Kommunedirektøren vil ferdigstille beskrivelse av endrede virksomheter i 1. rapportering 2026.

Driftsbudsjett - Fordeling på hovedart

Beløp i 1000

	Regnskap	Rev.budsjett	Økonomiplan			
	2024	2025	2026	2027	2028	2029
Driftsutgifter						
Lønn	0	0	3 596	3 096	-404	-2 404
Kjøp av varer og tjenester som inngår i kommunal egenproduksjon	0	0	910	910	910	910
Kjøp av varer og tjenester som erstatter kommunal egenproduksjon	0	0	2 000	2 000	2 000	1 000
Overføringsutgifter	0	0	100	100	100	100
Sum Driftsutgifter	**0**	**0**	**6 606**	**6 106**	**2 606**	**-394**
Sum	**0**	**0**	**6 606**	**6 106**	**2 606**	**-394**

Budsjettramme drift - med endringer

Beløp i 1000

	Økonomiplan			
Beskrivelse tiltak	2026	2027	2028	2029
Vedtatt budsjett	**0**	**0**	**0**	**0**
Budsjettekniske justeringer				
HØP 2026-2029: Organisasjonsjustering - ny organisering	1 006	1 006	1 006	1 006
Sum Budsjettekniske justeringer	**1 006**	**1 006**	**1 006**	**1 006**
Konsekvensjusteringer	**1 006**	**1 006**	**1 006**	**1 006**
Konsekvensjustert ramme (dvs. tidligere vedtatt og budsjetteknisk justert ramme)	**1 006**	**1 006**	**1 006**	**1 006**
Innsparingstiltak				
HØP 2026-2029: Organisasjonsjustering - ny organisering	3 400	3 400	3 400	3 400
Sum Innsparingstiltak	**3 400**	**3 400**	**3 400**	**3 400**
Nye tiltak				
HØP 2026-2029: KST-118/25 Framtidas kommune - lokalsamfunnsutvikling	1 000	1 000	1 000	0
Sum Nye tiltak	**1 000**	**1 000**	**1 000**	**0**
Kommunestyrets vedtak				
HØP 2026-2029: Organisasjonsjustering - ny organisering	0	-500	-4 000	-6 000
KST 230/25 Grønn omsorg	100	100	100	100
KST 230/25 Nærmiljøpott	1 000	1 000	1 000	1 000
KST 230/25 Utredning samarbeid iFokus	100	100	100	100
Sum Kommunestyrets vedtak	**1 200**	**700**	**-2 800**	**-4 800**
Nye tiltak og realendringer budsjett	**5 600**	**5 100**	**1 600**	**-1 400**
Ramme 2026-2029	**6 606**	**6 106**	**2 606**	**-394**

Beskrivelse av budsjettendringer

Budsjettekniske justeringer

HØP 2026-2029: Organisasjonsjustering - ny organisering

Tiltaket er et fellestiltak for hele organisasjonen, og gjelder organisasjonsendring fra 1.1.2026, i henhold til Kommunedirektørens justeringer i organisasjonen, i en prosess som har utgangspunkt i innsparingstiltak PwC-IF09 fra Strategidokument 2025-2028.

Tiltaket inneholder flytting av budsjettrammer i forbindelse med organisasjonsjusteringer og flytting av stillinger i henhold til endret organisering. Dette gjør at tiltaket fremkommer som rammeøkning på noen områder, og rammereduksjon på andre

områder. Samtidig inneholder tiltaket totalt nedjustering av budsjettrammene, på bakgrunn av reduksjon av lederårsverk i forbindelse med sammenslåing fra 1.1.2026, samt forventede reduksjoner av årsverk i forbindelse med naturlig avganger i løpet av 2026 og 2027, med helårsvirkning påfølgende år.

Tiltaket kan justeres ved korreksjoner av stillinger i forbindelse med endelige beslutninger for organisasjonsendringer.

Innsparingstiltak

HØP 2026-2029: Organisasjonsjustering - ny organisering

Tiltaket er et fellestiltak for hele organisasjonen, og gjelder organisasjonsendring fra 1.1.2026, i henhold til Kommunedirektørens justeringer i organisasjonen, i en prosess som har utgangspunkt i innsparingstiltak PwC-IF09 fra Strategidokument 2025-2028.

Tiltaket inneholder flytting av budsjettrammer i forbindelse med organisasjonsjusteringer og flytting av stillinger i henhold til endret organisering. Dette gjør at tiltaket fremkommer som rammeøkning på noen områder, og rammereduksjon på andre områder. Samtidig inneholder tiltaket totalt nedjustering av budsjettrammene, på bakgrunn av reduksjon av lederårsverk i forbindelse med sammenslåing fra 1.1.2026, samt forventede reduksjoner av årsverk i forbindelse med naturlig avganger i løpet av 2026 og 2027, med helårsvirkning påfølgende år.

Tiltaket kan justeres ved korreksjoner av stillinger i forbindelse med endelige beslutninger for organisasjonsendringer.

Nye tiltak

HØP 2026-2029: KST-118/25 Framtidas kommune - lokalsamfunnsutvikling

Fra vedtak KST 118/25: Kommunestyret setter av 1 million kroner årlig til lokalsamfunnsutvikling i en 4 års periode. For 2025 tas midlene fra disposisjonsfond og fra og med 2026 innarbeides beløpet i strategidokumentet.

Kommunestyrets vedtak

HØP 2026-2029: Organisasjonsjustering - ny organisering

Tiltaket er et fellestiltak for hele organisasjonen, og gjelder organisasjonsendring fra 1.1.2026, i henhold til Kommunedirektørens justeringer i organisasjonen, i en prosess som har utgangspunkt i innsparingstiltak PwC-IF09 fra Strategidokument 2025-2028.

Tiltaket inneholder flytting av budsjettrammer i forbindelse med organisasjonsjusteringer og flytting av stillinger i henhold til endret organisering. Dette gjør at tiltaket fremkommer som rammeøkning på noen områder, og rammereduksjon på andre områder. Samtidig inneholder tiltaket totalt nedjustering av budsjettrammene, på bakgrunn av reduksjon av lederårsverk i forbindelse med sammenslåing fra 1.1.2026, samt forventede reduksjoner av årsverk i forbindelse med naturlig avganger i løpet av 2026 og 2027, med helårsvirkning påfølgende år.

Tiltaket kan justeres ved korreksjoner av stillinger i forbindelse med endelige beslutninger for organisasjonsendringer.

KST 230/25 Grønn omsorg

KST 230/25 Grønn omsorg, årlig støtte til transportordning mm.

KST 230/25 Nærmiljøpott

KST 230/25 Nærmiljøpott. Frivillige lag og foreninger som skal planlegge, lage mulighetsstudier, utarbeide reguleringsplaner eller må betale byggesaksgebyr skal kunne søke støtte fra denne potten.

KST 230/25 Utredning samarbeid iFokus

KST 230/25 Utredning samarbeid iFokus. Det skal gjøres et mulighetsstudie for et utvidet samarbeid mellom iFokus Holdning AS og Larvik kommune.

KOMMUNEDIREKTØRENS STAB

Organisasjon

Området består av

Området består av stabene for Organisasjon, og Kommuneadvokaten.

Organisasjon

Mål for stabsområdet:

- Styrke den strategiske HR-funksjonen slik at den bygger opp under kommunens overordnede mål. Vi skal aktivt jobbe med mennesker, kompetanse og organisasjonskultur for å støtte tjenesteområdene og tjenesteutviklingen. HR-styringsdata skal gjøres tilgjengelig for god virksomhetsstyring.
- Sikre en enhetlig profil, profesjonell mediehåndtering og strategisk kommunikasjon for hele organisasjonen. Kommunen skal snakke med "én stemme" for å bygge omdømme og tillit. Vi skal trygge organisasjonen i mediehåndtering og krisekommunikasjon.
- Ivareta helhetlig styring av IT-arkitektur, drift av fellesplattformer og styrke informasjonssikkerhet og personvern i våre teknologiske løsninger. Vi skal være pådrivere for tverrgående innovasjon, digitalisering av tjenester og samhandle tett med tjenesteområdene i forbedring og nye løsninger.
- Benytte nasjonale eller regionale fellesløsninger og standardsystemer og legge grunnlag for smartere administrative arbeidsprosesser. Vi skal bidra til digitale løsninger for innbyggerne som er lett tilgjengelige. Vi skal videre sørge for at bruk av data blir koordinert og kan gjenbrukes.
- Sørge for at organisasjonen har tilstrekkelig og riktig fokus på beredskapsarbeid og at den er i stand til å håndtere evt kriser og beredskapssituasjoner på en betryggende måte

Her samles funksjonene:

- HR og lønn
- Digitalisering og IT
- Beredskap
- Kommunikasjon

Kommuneadvokaten

Kommuneadvokaten skal videreføres som kommunens advokatkontor. Kommuneadvokaten skal gi juridisk bistand og advokattjenester til hele den kommunale organisasjonen.

Her samles funksjonene:

- Juridisk bistand til administrasjon og folkevalgte
- Prosessaker
- Utvalg for klagesaker
- Anmeldelser
- Erstatningssaker
- Eierskap
- Reglement folkevalgte og administrativ delegering

Driftsbudsjett - Fordeling på hovedart

Beløp i 1000

	Regnskap	Rev.budsjett	Økonomiplan			
	2024	2025	2026	2027	2028	2029
Driftsutgifter						
Lønn	67 581	65 421	62 385	62 385	62 385	62 385
Kjøp av varer og tjenester som inngår i kommunal egenproduksjon	33 243	28 921	31 918	31 918	31 918	31 918
Kjøp av varer og tjenester som erstatter kommunal egenproduksjon	2 013	2 665	2 665	2 665	2 665	2 665
Overføringsutgifter	6 134	6 573	6 573	6 573	6 573	6 573
Finansutgifter	-19 766	-9 029	-7 929	-7 929	-7 929	-7 929
Sum Driftsutgifter	**89 205**	**94 551**	**95 613**	**95 613**	**95 613**	**95 613**
Driftsinntekter						
Salgsinntekter	-1 086	-619	-619	-619	-619	-619
Refusjoner	-10 261	-9 045	-9 045	-9 045	-9 045	-9 045
Overføringsinntekter	-173	0	0	0	0	0
Finansinntekter og finansieringstransaksjoner	-242	-163	0	0	0	0
Sum Driftsinntekter	**-11 762**	**-9 827**	**-9 665**	**-9 665**	**-9 665**	**-9 665**
Sum	**77 443**	**84 724**	**85 948**	**85 948**	**85 948**	**85 948**

Budsjettramme drift - med endringer

Beløp i 1000

	Økonomiplan			
Beskrivelse tiltak	2026	2027	2028	2029
Vedtatt budsjett	**84 666**	**84 666**	**84 666**	**84 666**
Endring tiltak forrige økonomiplan				
Avskrivninger 2025	-358	-358	-358	-358
Komp økt lønn KD ansvar 1001	130	130	130	130
Lønnsoppgjør anstype N, KLP i 2025	142	142	142	142
Lønnsoppgjør ansvar 1881 og 1887 i 2025	370	370	370	370
Lønnsoppgjør kap 3 og 5 KLP i 2025	1 060	1 060	1 060	1 060
Lønnsoppgjør kap 3 og 5 SPK i 2025	47	47	47	47
Lønnsoppgjør kap 4 KLP i 2025	680	680	680	680
Lønnsoppgjør kap 4 SPK i 2025	22	22	22	22
Renhold 2025	-185	-185	-185	-185
Sum Endring tiltak forrige økonomiplan	**1 909**	**1 909**	**1 909**	**1 909**
Tiltak årsbudsjett forrige år				
Prosjektmidler Larvik leverer flyttes til kommunikasjon	-100	-100	-100	-100
Strat.dok.2025-2028: Avvikle tilskudd til kantinedrift	-156	-156	-156	-156
Sum Tiltak årsbudsjett forrige år	**-256**	**-256**	**-256**	**-256**
Budsjettekniske justeringer				
HØP 2026-2029: Organisasjonsjustering - ny organisering	-3 997	-3 997	-3 997	-3 997
HØP 2026-2029: Økte lisensutgifter	711	711	711	711
Justering pensjonskostnader SPK	0	0	0	0
Lønnskompensasjon kap 4 virkning 01.01.26	31	31	31	31
Strømkompensasjon	5	5	5	5
Sum Budsjettekniske justeringer	**-3 251**	**-3 251**	**-3 251**	**-3 251**
Konsekvensjusteringer	**-1 598**	**-1 598**	**-1 598**	**-1 598**
Konsekvensjustert ramme (dvs. tidligere vedtatt og budsjetteknisk justert ramme)	**83 068**	**83 068**	**83 068**	**83 068**
Innsparingstiltak				
HØP 2026-2029: Avslutte utsending av Nano learning	-80	-80	-80	-80
Sum Innsparingstiltak	**-80**	**-80**	**-80**	**-80**
Nye tiltak				
HØP 2026-2029: Budsjett KS og FoU	800	800	800	800
HØP 2026-2029: Kommuneansvarsforsikring	356	356	356	356
HØP 2026-2029: Økte lisensutgifter	1 804	1 804	1 804	1 804
Sum Nye tiltak	**2 960**	**2 960**	**2 960**	**2 960**

	Økonomiplan			
Beskrivelse tiltak	2026	2027	2028	2029
Nye tiltak og realendringer budsjett	**2 880**	**2 880**	**2 880**	**2 880**
Ramme 2026-2029	**85 948**	**85 948**	**85 948**	**85 948**

Beskrivelse av budsjettendringer

Budsjettekniske justeringer

HØP 2026-2029: Organisasjonsjustering - ny organisering

Tiltaket er et fellestiltak for hele organisasjonen, og gjelder organisasjonsendring fra 1.1.2026, i henhold til Kommunedirektørens justeringer i organisasjonen, i en prosess som har utgangspunkt i innsparingstiltak PwC-IF09 fra Strategidokument 2025-2028.

Tiltaket inneholder flytting av budsjettrammer i forbindelse med organisasjonsjusteringer og flytting av stillinger i henhold til endret organisering. Dette gjør at tiltaket fremkommer som rammeøkning på noen områder, og rammereduksjon på andre områder. Samtidig inneholder tiltaket totalt nedjustering av budsjettrammene, på bakgrunn av reduksjon av lederårsverk i forbindelse med sammenslåing fra 1.1.2026, samt forventede reduksjoner av årsverk i forbindelse med naturlig avganger i løpet av 2026 og 2027, med helårsvirkning påfølgende år.

Tiltaket kan justeres ved korreksjoner av stillinger i forbindelse med endelige beslutninger for organisasjonsendringer.

HØP 2026-2029: Økte lisensutgifter

For 2026 øker lisenskostnadene med ca. 2,9 millioner. Økningen kommer på bakgrunn av generell prisvekst, kronekurs og at enkelte tjenester som tidligere ble driftet i kommunens egne serverrom nå flyttes til leverandørene. Sistnevnte gir ekstra store kostnadsøkninger, og er ikke valgfritt for kommunen - selv om interndrift har vist seg rimeligere i mange tilfeller, velger en del leverandører å sette krav til at fremtidig drift foregår hos dem.

Innsparingstiltak

HØP 2026-2029: Avslutte utsending av Nano learning

Larvik kommune har gjennom nano learning drevet opplæring av ansatte i informasjonssikkerhet og personvern. Ved å kutte dette opplegget, sparer kommunen 80.000 per år.

Nye tiltak

HØP 2026-2029: Budsjett KS og FoU

Kontingenter til KS, OU og FoU øker hvert år, men budsjettrammen har ikke blitt justert de siste årene. I 2025 er utgiftene til disse kontingentene kr 800 000 høyere enn avsatt budsjett.

HØP 2026-2029: Kommuneansvarsforsikring

På grunn av økt kostnad ansvarsforsikring for hele Larvik kommune økes budsjettramme.

HØP 2026-2029: Økte lisensutgifter

For 2026 øker lisenskostnadene med ca. 2,9 millioner. Økningen kommer på bakgrunn av generell prisvekst, kronekurs og at enkelte tjenester som tidligere ble driftet i kommunens egne serverrom nå flyttes til leverandørene. Sistnevnte gir ekstra store kostnadsøkninger, og er ikke valgfritt for kommunen - selv om interndrift har vist seg rimeligere i mange tilfeller, velger en del leverandører å sette krav til at fremtidig drift foregår hos dem.

Gjeldende planer for tjenesteområdet

Kommuneplaner

- Kommuneplanens samfunnsdel 2024-2040

Overordnede strategier og temaplaner som følger opp Kommuneplanens samfunnsdel

- Helhetlig ROS for Larvik (overordnet beredskapsplan, inkludert Helseberedskapsplan)
- Arbeidsgiverpolitikk, jf vedtak KST-123/24
- Temaplan for innovasjon og digitalisering (KST-016/23)

Måltabell for området

Hovedmål	Delmål
KPS 1: Vi skaper verdier gjennom innovasjon og felles innsats	FSS støtter tjenesteområdene i arbeidet med utvikling og innovasjon
KPS 2: Vi styrker innbyggerkraft og bygger tillit på demokratiske prinsipper	Vi understøtter og legger til rette for gode demokratiske arenaer
KPS 3: Vi sikrer et relevant og tilgjengelig tjenestetilbud for de som trenger det	
KPS 4: Vi tar hensyn til miljøet og reduserer klimaavtrykket	NY-KEP1: Vi skal bidra til at Norge blir et lavutslippssamfunn
KPS 5: Vi bevarer natur- og kystområder for nåværende og fremtidige generasjoner	
KPS 6: Vi ruster oss for framtiden gjennom langsiktig planlegging og beredskap	Vi beholder, utvikler og rekrutterer medarbeidere med riktig kompetanse for oppgavene
	Vi har bærekraftig økonomi og anskaffelser, god kommunikasjon, smarte arbeidsprosesser, standardiserte og helhetlige løsninger, informasjonssikkerhet og personvern
	Vi understøtter og legger til rette for at Larvik kommune har ledere som organiserer, leder og prioriterer oppgavene og legger til rette for forbedring, læring og innovasjon
	Vi utvikler tjenester gjennom samskapende prosesser

Oppdrag for området

Oppdrag (klimatiltak) per tjenesteområde fremkommer i web-utgaven, og samlet i kapittelet om Klimabudsjett.

Oppdrag	Beskrivelse
HØP 2026-2029: 4. Høringer	**Larvik kommune** Jf. KST-vedtak 230/25: "4. Høringer Kommunestyret ber kommunedirektøren innarbeide en praksis for å kunngjøre/synliggjøre alle typer høringer på kommunens Facebook-sider. Mange innbyggere opplever at reguleringsplaner og andre saker som legges ut på høring, er vanskelig tilgjengelig. For å øke innbyggernes mulighet for medvirkning, bør kommunen derfor ha en innarbeidet praksis med å legge ut informasjon om dette på Facebook."

Investeringstabell for området

Beløp i 1000

		Økonomiplan								Øvrige år			
Virksomhet	Investeringsprosjekter	2026	Inntekt 2026	2027	Inntekt 2027	2028	Inntekt 2028	2029	Inntekt 2029	2030	2031	2032	2033
	Digitalisering og IT												
94 - Digitalisering og IT	ERP system	2 500	0	1 000	0	0	0	0	0	0	0	0	0
94 - Digitalisering og IT	Oppgradering IT infrastruktur (tidl.Tele- og datanettet)	8 875	0	2 000	0	2 000	0	0	0	0	0	0	0
	Sum Digitalisering og IT	**11 375**	**0**	**3 000**	**0**	**2 000**	**0**	**0**	**0**	**0**	**0**	**0**	**0**
	Fellesfunksjon Organisasjon												
97 - Fellesfunksjon Organisasjon	Tverrgående digitaliseringsprosjekter	3 000	0	3 000	0	3 000	0	0	0	0	0	0	0
	Sum Fellesfunksjon Organisasjon	**3 000**	**0**	**3 000**	**0**	**3 000**	**0**	**0**	**0**	**0**	**0**	**0**	**0**

Beskrivelse av investeringsbudsjett for området

ERP system
ERP-systemet (Enterprise Resource Planning) som i dag er i drift, planlegges utfaset av leverandør til fordel for en ny skytjeneste. Dagens løsning er utdatert og ineffektiv med dårlig funksjonalitet og lite støtte for automatikk og gode prosesser. Kommunen har behov for en ERP-løsning som møter organisasjonens behov.

Oppgradering IT infrastruktur (tidl.Tele- og datanettet)
Investeringsmidler til utskiftning og oppgradering av IT-infrastruktur, er nødvendig for å ivareta en forsvarlig drift av de løsningene man har valgt å implementere. Grunnlaget for å lykkes med digitalisering av tjenester - interne og eksterne - krever en stadig planlagt fornying av og utvidelse av tilgjengelig kapasitet. Dette gjelder blant annet sentrale servere, backup, katastrofeløsning, kablet nettverk, trådløst nettverk, sikkerhetsløsninger, fiber-infrastruktur og overvåkning.

Tverrgående digitaliseringsprosjekter
Midlene benyttes til utvikling av kommunens Webløsninger larvik.kommune.no, larvikleverer.no, bypakkelarvik.no samt interne applikasjoner der det ikke er tilgjengelige løsninger i markedet. Midlene kan også benyttes innkjøp og etablering av applikasjoner og fagsystemer. Det kan videre benyttes til midler til investeringer i ny maskinvare.

Økonomi- og virksomhetsstyring

Området består av

Vi skal styrke økonomisk analyse og samordne økonomi, finans og anskaffelser. Vi skal videre styrke virksomhetsstyring og internkontroll, politisk støtte og saksbehandling. Strukturen innebærer økt kapasitet til å følge opp politiske oppdrag og bistå kommunedirektøren i å kvalitetssikre politisk saksbehandling.

Her samles funksjonene:

- Budsjett, økonomiplan/strategiprosess og oppfølging
- Finans og økonomisk analyse
- Fakturering, regnskap og innfordring
- Anskaffelser og rammeavtaler
- Virksomhetsstyring og internkontroll
- Internrevisjon
- Personvernombud
- Dokumentsenter/arkivforvaltning
- Politisk støtte, veiledning i politisk saksbehandling og oppfølging av vedtak

Kommentar til kapitler per tjenesteområde, i publisert utgave av Kommunestyrets vedtak av Handlings- og økonomiplan 2026-2029 (HØP)

Organisasjonsjusteringer per 1.1.2026, som er avklart *etter* publisert Kommunedirektørens forslag av HØP, er flyttet til ny organisasjonsstruktur i publisert utgave av Kommunestyrets vedtak (dette dokumentet). Det betyr at budsjettramme per virksomhet / tjenesteområde kan ha endret seg siden publisert forslag.

Blant annet er budsjettrammer knyttet til Kommunens overføringer, skilt ut fra stabsområdet Økonomi- og virksomhetsstyring til et eget "tjenesteområde", for tydeligere å synliggjøre rammer knyttet til Folkevalgte styringsorganer, Revisjon og kontrollutvalg, Overføring til kirkelig fellesråd og Overføring til andre etter vedtak.

Samlet sett utgjør alle disse endringene kr 0,- og er gjennomført som tekniske justeringer i budsjett eller flytting i organisasjonsoppsettet for kommunen.

Driftsbudsjett - Fordeling på hovedart

Beløp i 1000

	Regnskap	Rev.budsjett	Økonomiplan			
	2024	2025	2026	2027	2028	2029
Driftsutgifter						
Lønn	32 995	31 098	37 944	37 944	37 944	37 944
Kjøp av varer og tjenester som inngår i kommunal egenproduksjon	1 577	2 305	1 741	1 741	241	241
Overføringsutgifter	682	716	716	716	716	716
Finansutgifter	34	35	35	35	35	35
Sum Driftsutgifter	**35 288**	**34 155**	**40 436**	**40 436**	**38 936**	**38 936**
Driftsinntekter						
Salgsinntekter	-1 500	-1 449	-1 551	-1 551	-1 551	-1 551
Refusjoner	-5 442	-1 905	-2 275	-2 275	-2 275	-2 275
Overføringsinntekter	-440	0	0	0	0	0
Sum Driftsinntekter	**-7 383**	**-3 354**	**-3 827**	**-3 827**	**-3 827**	**-3 827**
Sum	**27 906**	**30 801**	**36 610**	**36 610**	**35 110**	**35 110**

Budsjettramme drift - med endringer

Beløp i 1000

	Økonomiplan			
Beskrivelse tiltak	2026	2027	2028	2029
Vedtatt budsjett	**30 173**	**30 173**	**30 173**	**30 173**
Endring tiltak forrige økonomiplan				
Lønnsoppgjør kap 3 og 5 KLP i 2025	618	618	618	618
Lønnsoppgjør kap 4 KLP i 2025	374	374	374	374
Sum Endring tiltak forrige økonomiplan	**991**	**991**	**991**	**991**
Tiltak årsbudsjett forrige år				
Arkiv og deponering	-1 000	-1 000	-1 000	-1 000
Sum Tiltak årsbudsjett forrige år	**-1 000**	**-1 000**	**-1 000**	**-1 000**
Budsjettekniske justeringer				
HØP 2026-2029: Organisasjonsjustering - ny organisering	4 536	4 536	4 536	4 536
HØP 2026-2029: Økte lisensutgifter	-711	-711	-711	-711
Lønnskompensasjon kap 4 virkning 01.01.26	24	24	24	24
Sum Budsjettekniske justeringer	**3 849**	**3 849**	**3 849**	**3 849**
Konsekvensjusteringer	**3 840**	**3 840**	**3 840**	**3 840**
Konsekvensjustert ramme (dvs. tidligere vedtatt og budsjetteknisk justert ramme)	**34 014**	**34 014**	**34 014**	**34 014**
Nye tiltak				
HØP 2026-2029: Arkiv og deponering	1 500	1 500	0	0
HØP 2026-2029: Økte lisensutgifter	1 096	1 096	1 096	1 096
Sum Nye tiltak	**2 596**	**2 596**	**1 096**	**1 096**
Nye tiltak og realendringer budsjett	**2 596**	**2 596**	**1 096**	**1 096**
Ramme 2026-2029	**36 610**	**36 610**	**35 110**	**35 110**

Beskrivelse av budsjettendringer

Budsjettekniske justeringer

HØP 2026-2029: Organisasjonsjustering - ny organisering
Tiltaket er et fellestiltak for hele organisasjonen, og gjelder organisasjonsendring fra 1.1.2026, i henhold til Kommunedirektørens justeringer i organisasjonen, i en prosess som har utgangspunkt i innsparingstiltak PwC-IF09 fra Strategidokument 2025-2028.

Tiltaket inneholder flytting av budsjettrammer i forbindelse med organisasjonsjusteringer og flytting av stillinger i henhold til endret organisering. Dette gjør at tiltaket fremkommer som rammeøkning på noen områder, og rammereduksjon på andre områder. Samtidig inneholder tiltaket totalt nedjustering av budsjettrammene, på bakgrunn av reduksjon av lederårsverk i forbindelse med sammenslåing fra 1.1.2026, samt forventede reduksjoner av årsverk i forbindelse med naturlig avganger i løpet av 2026 og 2027, med helårsvirkning påfølgende år.

Tiltaket kan justeres ved korreksjoner av stillinger i forbindelse med endelige beslutninger for organisasjonsendringer.

HØP 2026-2029: Økte lisensutgifter
For 2026 øker lisenskostnadene med ca. 2,9 millioner. Økningen kommer på bakgrunn av generell prisvekst, kronekurs og at enkelte tjenester som tidligere ble driftet i kommunens egne serverrom nå flyttes til leverandørene. Sistnevnte gir ekstra store kostnadsøkninger, og er ikke valgfritt for kommunen - selv om interndrift har vist seg rimeligere i mange tilfeller, velger en del leverandører å sette krav til at fremtidig drift foregår hos dem.

Nye tiltak

HØP 2026-2029: Arkiv og deponering
Innsamling og klargjøring av arkivmateriale for deponering hos IKA Kongsberg ble startet i forbindelse med kommunesammenslåingen. Prosjektet har også blitt tilført midler fra 2022 til 2025 i økonomiplan 2022-2025. Mange dokumenter som er samlet inn og som skal deponeres har vist seg å være i dårlig forfatning (blant annet med mugg og skjeggkre), noe som har gjort arbeidet med klargjøring av dette for deponering mye mer omfattende og tidkrevende enn først antatt og det er ikke ferdigstilt. Fremdeles gjenstår innhenting av mye materiale (spesielt fra Helse og mestring og Romberggata). I tillegg til allerede innhenta dokumenter (som nå er i F7) skal dette klargjøres for deponering. Og dette arbeidet må forberedes og sluttføres før fraflytting fra Feyersgate 7.

HØP 2026-2029: Økte lisensutgifter
For 2026 øker lisenskostnadene med ca. 2,9 millioner. Økningen kommer på bakgrunn av generell prisvekst, kronekurs og at enkelte tjenester som tidligere ble driftet i kommunens egne serverrom nå flyttes til leverandørene. Sistnevnte gir ekstra store kostnadsøkninger, og er ikke valgfritt for kommunen - selv om interndrift har vist seg rimeligere i mange tilfeller, velger en del leverandører å sette krav til at fremtidig drift foregår hos dem.

Gjeldende planer for tjenesteområdet

Kommuneplaner

- Kommuneplanens samfunnsdel 2024-2040

Måltabell for området

Hovedmål	Delmål
KPS 1: Vi skaper verdier gjennom innovasjon og felles innsats	
KPS 2: Vi styrker innbyggerkraft og bygger tillit på demokratiske prinsipper	Vi understøtter og legger til rette for gode demokratiske arenaer
KPS 3: Vi sikrer et relevant og tilgjengelig tjenestetilbud for de som trenger det	
KPS 4: Vi tar hensyn til miljøet og reduserer klimaavtrykket	NY-KEP1: Vi skal bidra til at Norge blir et lavutslippssamfunn
KPS 5: Vi bevarer natur- og kystområder for nåværende og fremtidige generasjoner	
KPS 6: Vi ruster oss for framtiden gjennom langsiktig planlegging og beredskap	Vi har bærekraftig økonomi og anskaffelser, god kommunikasjon, smarte arbeidsprosesser, standardiserte og helhetlige løsninger, informasjonssikkerhet og personvern
	Vi utvikler tjenester gjennom samskapende prosesser

Oppdrag for området

Oppdrag	Beskrivelse
HØP 2026-2029: Oppfølging investeringer	**Larvik kommune** Jf. KST-vedtak 230/25: "Kommunedirektøren får fullmakt til i nødvendig grad å budsjettregulere investeringsbudsjettene i 2025 og 2026 i samsvar med de gjenbevilgninger som er gjort i 2025 (nedregulering i 2025 og oppregulering i 2026). Når regnskapstallene for 2025 er klare, gjøres det en endelig beregning av gjenstående behov for gjenbevilgninger og sak om dette fremmes for kommunestyret. Nye investeringsprosjekter skal godkjennes av kommunestyret før igangsetting. Godkjenningen skal inneholde nøkkelinformasjon for prosjektet. Unntatt fra denne godkjenningen er VAR-investeringer med en ramme på mindre enn kr 100.000 og som er beskrevet i kommunalteknisk plan"
KEP: Vi skal gjennomføre klimasmarte anskaffelser	**Larvik kommune**

Klimatiltak	Beskrivelse
Ny avtale for henting av hytte-/husholdningsavfall	**I ny avtale for innhenting av hytte- og husholdningsavfall i Larvik kommune skal det benyttes biogass-kjøretøy.**
Oppfølging av innkjøpsavtale mat og drikke i barnehagene	Alle barnehagene er omfattet av rutinen og innkjøpsavtalen. De får mat/drikke tilkjørt etter skjema av fossilfrie biler. Mattilbudet er fullfinansiert av foresatte via kostpenger
Nyregistrerte kjøretøy = fossilfrie	Kommunedirektøren henviser til oppdrag *"Strat.dok.2024-2027: Endret strategi for anskaffelser av kjøretøy"*, for utdypende beskrivelse. Der foreslår Kommunedirektøren endret strategi for anskaffelse av kjøretøy: Utskifting skal utføres i henhold til "Forskrift om utslippskrav til kjøretøy ved offentlig anskaffelse til veitransport".

Økonomi- og virksomhetsstyring

Klimatiltak	Beskrivelse
Ny avtale for henting av hytte-/husholdningsavfall	**I ny avtale for innhenting av hytte- og husholdningsavfall i Larvik kommune skal det benyttes biogass-kjøretøy.**
Oppfølging av innkjøpsavtale mat og drikke i barnehagene	Alle barnehagene er omfattet av rutinen og innkjøpsavtalen. De får mat/drikke tilkjørt etter skjema av fossilfrie biler. Mattilbudet er fullfinansiert av foresatte via kostpenger
Nyregistrerte kjøretøy = fossilfrie	Kommunedirektøren henviser til oppdrag *"Strat.dok.2024-2027: Endret strategi for anskaffelser av kjøretøy"*, for utdypende beskrivelse.

Oppdrag	Beskrivelse
	Der foreslår Kommunedirektøren endret strategi for anskaffelse av kjøretøy: Utskifting skal utføres i henhold til "Forskrift om utslippskrav til kjøretøy ved offentlig anskaffelse til veitransport".
KEP: Vi skal ha grønn finansportefølje	**Larvik kommune**

Klimatiltak	Beskrivelse
Grønn finansportefølje	**Det er startet et arbeid med kompetanseheving og å se på hvordan primæroppgavefondet generer klimagassutslipp rundt om i verden. Porteføljeselskapenes håndtering av klimagassutslipp vil kunne ha betydning for kommunens indirekte utslipp.**

Økonomi- og virksomhetsstyring

Klimatiltak	Beskrivelse
Grønn finansportefølje	**Det er startet et arbeid med kompetanseheving og å se på hvordan primæroppgavefondet generer klimagassutslipp rundt om i verden. Porteføljeselskapenes håndtering av klimagassutslipp vil kunne ha betydning for kommunens indirekte utslipp.**

Investeringstabell for området

Beløp i 1000

		Økonomiplan								Øvrige år			
Virksomhet	Investeringsprosjekter	2026	Inntekt 2026	2027	Inntekt 2027	2028	Inntekt 2028	2029	Inntekt 2029	2030	2031	2032	2033
	Anskaffelse												
104 - Anskaffelse	Innkjøp av biler - for reduserte leasingkostnader	10 500	0	10 500	0	11 000	0	11 000	0	11 000	11 000	11 000	11 000
	Sum Anskaffelse	**10 500**	**0**	**10 500**	**0**	**11 000**	**0**	**11 000**	**0**	**11 000**	**11 000**	**11 000**	**11 000**

Beskrivelse av investeringsbudsjett for området

Innkjøp av biler - for reduserte leasingkostnader

Investeringen skal erstatte leasede kjøretøy med eide kjøretøy.

Kommunens overføringer

Området består av

Til dette området legges postene knyttet til:

- Fellesutgifter
- Folkevalgte styringsorganer
- Revisjon og kontrollutvalg
- Overføring til kirkelig fellesråd
- Overføring til andre etter vedtak

Kommentar til kapitler per tjenesteområde, i publisert utgave av Kommunestyrets vedtak av Handlings- og økonomiplan 2026-2029 (HØP)

Organisasjonsjusteringer per 1.1.2026, som er avklart *etter* publisert Kommunedirektørens forslag av HØP, er flyttet til ny organisasjonsstruktur i publisert utgave av Kommunestyrets vedtak (dette dokumentet). Det betyr at budsjettramme per virksomhet / tjenesteområde kan ha endret seg siden publisert forslag.

Blant annet er budsjettrammer knyttet til Kommunens overføringer, skilt ut fra stabsområdet Økonomi- og virksomhetsstyring til et eget "tjenesteområde", for tydeligere å synliggjøre rammer knyttet til Folkevalgte styringsorganer, Revisjon og kontrollutvalg, Overføring til kirkelig fellesråd og Overføring til andre etter vedtak.

Samlet sett utgjør alle disse endringene kr 0,- og er gjennomført som tekniske justeringer i budsjett eller flytting i organisasjonsoppsettet for kommunen.

Beløp i 1000

Netto driftsramme per enhet

	Regnskap	Rev.budsjett	Økonomiplan			
	2024	2025	2026	2027	2028	2029
Folkevalgte styringsorganer	13 584	13 893	11 245	12 770	10 666	10 666
Revisjon og kontrollutvalg	3 175	3 148	3 237	3 237	3 237	3 237
Overføring til kirkelig fellesråd	39 661	39 545	38 243	37 963	37 963	37 963
Overføring til andre etter vedtak	24 671	23 216	25 622	26 672	25 562	24 722
Sum	**81 091**	**79 801**	**78 347**	**80 642**	**77 428**	**76 588**

Oppdrag for området

Oppdrag (klimatiltak) per tjenesteområde fremkommer i web-utgaven, og samlet i kapittelet om Klimabudsjett.

Investeringstabell for området

Beløp i 1000

		Økonomiplan								Øvrige år			
Virksomhet	Investeringsprosjekter	2026	Inntekt 2026	2027	Inntekt 2027	2028	Inntekt 2028	2029	Inntekt 2029	2030	2031	2032	2033
	Overføring til andre etter vedtak												
26 - Overføring til andre etter vedtak	Investeringer, Bølgen	2 000	0	2 000	0	1 000	0	0	0	0	0	0	0
	Sum Overføring til andre etter vedtak	**2 000**	**0**	**2 000**	**0**	**1 000**	**0**	**0**	**0**	**0**	**0**	**0**	**0**
	Overføring til kirkelig fellesråd												
25 - Overføring til kirkelig fellesråd	Rehabilitering kirkegårder	3 000	0	3 000	0	3 000	0	3 000	0	3 000	3 000	3 000	3 000
25 - Overføring til kirkelig fellesråd	Vedlikehold middelalderkirker	1 500	0	3 000	0	3 000	0	3 000	0	3 000	3 000	3 000	3 000
	Sum Overføring til kirkelig fellesråd	**4 500**	**0**	**6 000**	**0**	**6 000**	**0**	**6 000**	**0**	**6 000**	**6 000**	**6 000**	**6 000**

Beskrivelse av investeringsbudsjett for området

Investeringer, Bølgen
Investeringstilskudd til kulturhuset Bølgen.

Rehabilitering kirkegårder
Investeringstilskudd til Larvik kirkelige fellesråd for rehabilitering og vedlikehold av kirkegårder.

Vedlikehold middelalderkirker
Investeringstilskudd til Larvik kirkelige fellesråd for vedlikehold av middelalderkirker.

Områdets «virksomheter»

Folkevalgte styringsorganer

Området består av

- Godtgjørelser og utgifter i forbindelse med kommunestyre, formannskap, komitéer, råd og utvalg
- Utgifter i forbindelse med valg
- Støtte ti kommunestyregruppene
- Æresborgere
- Vennskapskommuner

Driftsbudsjett - Fordeling på hovedart

Beløp i 1000

	Regnskap	Rev.budsjett	Økonomiplan			
	2024	2025	2026	2027	2028	2029
Driftsutgifter						
Lønn	10 320	10 027	8 849	8 574	8 270	8 270
Kjøp av varer og tjenester som inngår i kommunal egenproduksjon	2 860	3 785	2 265	4 065	2 265	2 265
Kjøp av varer og tjenester som erstatter kommunal egenproduksjon	227	80	80	80	80	80
Overføringsutgifter	466	287	337	337	337	337
Sum Driftsutgifter	**13 873**	**14 180**	**11 532**	**13 057**	**10 953**	**10 953**
Driftsinntekter						
Salgsinntekter	-38	0	0	0	0	0
Refusjoner	-250	-287	-287	-287	-287	-287
Sum Driftsinntekter	**-288**	**-287**	**-287**	**-287**	**-287**	**-287**
Sum	**13 584**	**13 893**	**11 245**	**12 770**	**10 666**	**10 666**

Budsjettramme drift - med endringer

Beløp i 1000

	Økonomiplan			
Beskrivelse tiltak	2026	2027	2028	2029
Vedtatt budsjett	**13 887**	**13 887**	**13 887**	**13 887**
Endring tiltak forrige økonomiplan				
Renhold 2025	-67	-67	-67	-67
Sum Endring tiltak forrige økonomiplan	**-67**	**-67**	**-67**	**-67**
Tiltak årsbudsjett forrige år				
Stortingsvalg 2025	-1 500	-1 500	-1 500	-1 500
Strat.dok.2025-2028: PwC IFO2: Redusert antall folkevalgte	0	0	-304	-304
Strat.dok.2025-2028: PwC IFO3: Redusere antall politiske utvalg og antall medlemmer i utvalg	-1 000	-1 000	-1 000	-1 000
Sum Tiltak årsbudsjett forrige år	**-2 500**	**-2 500**	**-2 804**	**-2 804**
Konsekvensjusteringer	**-2 567**	**-2 567**	**-2 871**	**-2 871**
Konsekvensjustert ramme (dvs. tidligere vedtatt og budsjetteknisk justert ramme)	**11 320**	**11 320**	**11 016**	**11 016**
Nye tiltak				

Beskrivelse tiltak	Økonomiplan 2026	2027	2028	2029
HØP 2026-2029: Valgramme 2027	0	1 800	0	0
Sum Nye tiltak	**0**	**1 800**	**0**	**0**
Kommunestyrets vedtak				
KST 230/25 Folkevalgte styringsorganer reduksjon	-125	-400	-400	-400
KST 230/25 Gaver og arrangementer	50	50	50	50
Sum Kommunestyrets vedtak	**-75**	**-350**	**-350**	**-350**
Nye tiltak og realendringer budsjett	**-75**	**1 450**	**-350**	**-350**
Ramme 2026-2029	**11 245**	**12 770**	**10 666**	**10 666**

Beskrivelse av budsjettendringer

Nye tiltak

HØP 2026-2029: Valgramme 2027

Det avsettes budsjettramme til kommunestyre- og fylkestingsvalget i 2027. Budsjettramme er kr 200 000 lavere enn hva som ble avsatt til forrige kommunestyre- og fylkestingsvalg i 2023.

Kommunestyrets vedtak

KST 230/25 Folkevalgte styringsorganer reduksjon

KST 230/25 Folkevalgte styringsorganer reduksjon. Da seertallet på streamingen av planutvalget har lave seertall kan midlene brukes på en mer fornuftig måte. Møtene er dessuten åpne for alle. Kommunedirektøren har foreslått et nettrekk av antall folkevalgte i utvalg. Vi mener det kan trekkes ytterligere noe ned. Hovedutvalgene og kommunestyret bør fra og med neste periode tilpasses den nye administrative organiseringen og antall representanter reduseres.

KST 230/25 Gaver og arrangementer

KST 230/25 Gaver og arrangementer. Da det i løpet av året kan oppstå behov for å gi gaver, eller støtte enkeltarrangementer foreslås det avsatt en liten sum til dette.

Revisjon og kontrollutvalg

Området består av

- Godtgjørelser og utgifter til Vestfold Interkommunale Kontrollutvalgssekretariatet (sekretariat for kontrollutvalget i Larvik kommune)
- Overføring til Telemark kommunerevisjon IKS

Driftsbudsjett - Fordeling på hovedart

Beløp i 1000

	Regnskap	Rev.budsjett	Økonomiplan			
	2024	2025	2026	2027	2028	2029
Driftsutgifter						
Lønn	230	212	212	212	212	212
Kjøp av varer og tjenester som inngår i kommunal egenproduksjon	125	130	40	40	40	40
Kjøp av varer og tjenester som erstatter kommunal egenproduksjon	2 401	2 387	2 387	2 387	2 387	2 387
Overføringsutgifter	421	420	599	599	599	599
Sum Driftsutgifter	**3 176**	**3 148**	**3 237**	**3 237**	**3 237**	**3 237**
Driftsinntekter						
Refusjoner	-1	0	0	0	0	0
Sum Driftsinntekter	**-1**	**0**	**0**	**0**	**0**	**0**
Sum	**3 175**	**3 148**	**3 237**	**3 237**	**3 237**	**3 237**

Budsjettramme drift - med endringer

Beløp i 1000

	Økonomiplan			
Beskrivelse tiltak	2026	2027	2028	2029
Vedtatt budsjett	**3 138**	**3 138**	**3 138**	**3 138**
Endring tiltak forrige økonomiplan				
Renhold 2025	-81	-81	-81	-81
Sum Endring tiltak forrige økonomiplan	**-81**	**-81**	**-81**	**-81**
Konsekvensjusteringer	**-81**	**-81**	**-81**	**-81**
Konsekvensjustert ramme (dvs. tidligere vedtatt og budsjetteknisk justert ramme)	**3 058**	**3 058**	**3 058**	**3 058**
Nye tiltak				
HØP 2026-2029: Budsjettramme kontrollutvalg justering	179	179	179	179
Sum Nye tiltak	**179**	**179**	**179**	**179**
Nye tiltak og realendringer budsjett	**179**	**179**	**179**	**179**
Ramme 2026-2029	**3 237**	**3 237**	**3 237**	**3 237**

Beskrivelse av budsjettendringer

Nye tiltak

HØP 2026-2029: Budsjettramme kontrollutvalg justering

Kommunedirektøren foreslår justering av budsjettramme i henhold til vedtak i VETAKS (Vestfold, Telemark og Agder kontrollutvalgsekretariat IKS) per 09.09.2025, saksnr. 44/25. Saksutskrift fra vedtaket vedlegges saksdokumenter til Handlings- og økonomiplan.

Overføring til kirkelig fellesråd

Driftsbudsjett - Fordeling på hovedart

Beløp i 1000

	Regnskap	Rev.budsjett	Økonomiplan			
	2024	2025	2026	2027	2028	2029
Driftsutgifter						
Overføringsutgifter	39 661	39 545	38 243	37 963	37 963	37 963
Sum Driftsutgifter	**39 661**	**39 545**	**38 243**	**37 963**	**37 963**	**37 963**
Sum	**39 661**	**39 545**	**38 243**	**37 963**	**37 963**	**37 963**

Budsjettramme drift - med endringer

Beløp i 1000

	Økonomiplan			
Beskrivelse tiltak	2026	2027	2028	2029
Vedtatt budsjett	**36 941**	**36 941**	**36 941**	**36 941**
Endring tiltak forrige økonomiplan				
Kompensere LKFR lønnnsoppgjør 2025	1 362	1 362	1 362	1 362
Sum Endring tiltak forrige økonomiplan	**1 362**	**1 362**	**1 362**	**1 362**
Tiltak årsbudsjett forrige år				
Strat.dok.2025-2028: PwC IFO1: Reduksjoner i utgifter til kirke (Larvik kirkelige fellesråd)	-60	-340	-340	-340
Sum Tiltak årsbudsjett forrige år	**-60**	**-340**	**-340**	**-340**
Konsekvensjusteringer	**1 302**	**1 022**	**1 022**	**1 022**
Konsekvensjustert ramme (dvs. tidligere vedtatt og budsjetteknisk justert ramme)	**38 243**	**37 963**	**37 963**	**37 963**
Ramme 2026-2029	**38 243**	**37 963**	**37 963**	**37 963**

Overføring til andre etter vedtak

Området består av

- Overføring til Larvik Kulturhus Bølgen
- Overføringer til interkommunale selskaper
  - IKA-Kongsberg
  - Vestfoldmuseene IKS
  - Gea Norvegica Geopark IKS
- Kjøp av VTA-plasser
  - iVekst
- Overføring av driftstilskudd som følge av statlige og interkommunale avtaler
  - Krisesenteret i Vestfold
  - Incestsenteret i Vestfold
  - START-Vestfold
  - Ungt Entreprenørskap
  - Pasientskadeerstatningsfondet

Driftsbudsjett - Fordeling på hovedart

Beløp i 1000

	Regnskap	Rev.budsjett	Økonomiplan			
	2024	2025	2026	2027	2028	2029
Driftsutgifter						
Kjøp av varer og tjenester som inngår i kommunal egenproduksjon	1 995	5 186	2 666	2 666	2 666	2 666
Kjøp av varer og tjenester som erstatter kommunal egenproduksjon	7 344	5 073	8 068	8 068	7 258	6 718
Overføringsutgifter	17 547	17 083	17 091	16 841	16 841	16 841
Finansutgifter	7 466	0	0	0	0	0
Sum Driftsutgifter	**34 353**	**27 343**	**27 825**	**27 575**	**26 765**	**26 225**
Driftsinntekter						
Refusjoner	0	-3	-3	-3	-3	-3
Overføringsinntekter	-7 466	1 166	0	0	0	0
Finansinntekter og finansieringstransaksjoner	-2 216	-5 290	-2 200	-900	-1 200	-1 500
Sum Driftsinntekter	**-9 682**	**-4 127**	**-2 203**	**-903**	**-1 203**	**-1 503**
Sum	**24 671**	**23 216**	**25 622**	**26 672**	**25 562**	**24 722**

Budsjettramme drift - med endringer

Beløp i 1000

	Økonomiplan			
Beskrivelse tiltak	2026	2027	2028	2029
Vedtatt budsjett	**22 966**	**22 966**	**22 966**	**22 966**
Endring tiltak forrige økonomiplan				
Lønnskompensasjon Bølgen 2025	766	766	766	766
Sum Endring tiltak forrige økonomiplan	**766**	**766**	**766**	**766**
Konsekvensjusteringer	**766**	**766**	**766**	**766**
Konsekvensjustert ramme (dvs. tidligere vedtatt og budsjetteknisk justert ramme)	**23 732**	**23 732**	**23 732**	**23 732**
Innsparingstiltak				
HØP 2026-2029: Reversering av tiltak "KST 275/23 Innsparing overføringer til andre"	2 700	2 700	1 890	1 350
Sum Innsparingstiltak	**2 700**	**2 700**	**1 890**	**1 350**
Nye tiltak				
HØP 2026-2029: VTA plasser (varig tilrettelagt arbeid) iht vedtak 2025	1 540	1 540	1 540	1 540
Sum Nye tiltak	**1 540**	**1 540**	**1 540**	**1 540**
Kommunestyrets vedtak				
KST 230/25 Reduksjon drift Bølgen	-250	-500	-500	-500
KST 230/25 Tilskudd Kirkens SOS	100	100	100	100
Sum Kommunestyrets vedtak	**-150**	**-400**	**-400**	**-400**

Beskrivelse tiltak	Økonomiplan 2026	2027	2028	2029
Nye tiltak og realendringer budsjett	**4 090**	**3 840**	**3 030**	**2 490**
Ramme 2026-2029	**27 822**	**27 572**	**26 762**	**26 222**

Beskrivelse av budsjettendringer

Endring tiltak forrige økonomiplan

Lønnskompensasjon Bølgen 2025

Lønnskompensasjon Bølgen 2025 Kap 4

Innsparingstiltak

HØP 2026-2029: Reversering av tiltak "KST 275/23 Innsparing overføringer til andre"

I Strategidokument 2024 - 2027 (KST 275/23) ble det vedtatt et kutt i rammen for overføringer med 2,7 mill kr. Med de forpliktende avtaler kommunen har for tilskudd (blant annet til Bølgen, Larvik museum, Krisesenteret, IKA Kongsberg, Incestsenteret og Gea Norvegica) kan dette kuttet vanskelig håndteres innenfor dette området.

Nye tiltak

HØP 2026-2029: VTA plasser (varig tilrettelagt arbeid) iht vedtak 2025

Rammeøkning til VTA plasser (varig tilrettelagt arbeid), som videreføring av tiltak fra 2025, som iht vedtak skal innarbeides i Strategidokument 2026-2029.

Jf. KST-003/25 Kommunenes andel av kostnadene knyttet til VTA-plasser (Varig Tilrettelagt Arbeid) har økt og i KST 003/25 ble dette kompensert for i 2025 med kr 950 000, men ikke videre i økonomiplanperioden.

I sak om etablering av 10 nye VTA-plasser for 2025 ble det vedtatt at finansiering innarbeides i 1. rapportering, jf KST- sak 084/25. Kostnaden for dette med oppstart i juni 2025 er kr 295 000. Årskostnaden på kr 590 000 innarbeides i Strategidokument 2026-2029.

Kommunestyrets vedtak

KST 230/25 Reduksjon drift Bølgen

KST 230/25 Reduksjon drift Bølgen

KST 230/25 Tilskudd Kirkens SOS

KST 230/25 Tilskudd Kirkens SOS, årlig tilskudd fra 2026. Kirkens SOS er kommunens forlengende arm og arbeidet deres er i 1. linje tjenesten. Et viktig, forebyggende tiltak mot selvmord.

INNSATSOMRÅDER (i web-utgaven)

Larvik kommune har fire innsatsområder fra Kommuneplanens samfunnsdel. Disse utdypes i kapitlene under: Samarbeide i Larvik, Leve og bo i Larvik, Skape i Larvik, Møte fremtiden i Larvik.
Kapittelet er kun tilgjengelig i web-versjonen.

FORSKRIFTSSKJEMA

Etter Forskrift om økonomiplan, årsbudsjett, årsregnskap og årsberetning for kommuner og fylkeskommuner mv. skal kommunen sette opp økonomiplan og budsjett etter obligatoriske forskriftsskjemaer.

Drift har følgende skjemaer:

- §5-4 Bevilgningsoversikt drift (1.ledd) viser de sentrale postene som inneholder ikke-tjenesteavhengige utgifter og inntekter. Budsjettene til drift på tjenesteområdene er ikke inkludert.
- §5-4 Sum bevilgninger netto (2.ledd) viser summen av hva som ligger budsjettert ute i drift på tjenesteområdene, og utgjør i hovedsak differansen mellom *§5-4 Bevilgningsoversikt drift* og *§5-6 Økonomisk oversikt etter art - drift*. Tjenesteområdene har budsjettert en liten del som også styres sentralt til §5-4; dette gjelder avskrivninger og avsetning/bruk av fond. Det er derfor lagt inn en korrigeringslinje for å avstemme rammen per tjenesteområdet til sum driftsutgifter.
- §5-6 Økonomisk oversikt etter art - drift inneholder alt, både tjenesteavhengige og ikke-tjenesteavhengige utgifter og inntekter.

Investering har følgende skjema:

- *§5-5 Bevilgningsoversikt investering* viser utgifter, inntekter, avsetninger og bruk av avsetninger i økonomiplanens investeringsdel.

§ 5-4 Bevilgningsoversikt drift

Beløp i 1000

	Regnskap 2024	Oppr. budsjett 2025	Politisk vedtatt budsjett 2025	Rev. budsjett 2025	Øk.plan 2026	Øk.plan 2027	Øk.plan 2028	Øk.plan 2029
Rammetilskudd	-1 757 933	-1 900 552	-1 963 946	-1 963 946	-2 009 582	-2 029 428	-2 049 472	-2 069 717
Inntekts- og formuesskatt	-1 632 971	-1 743 044	-1 741 252	-1 741 252	-1 874 518	-1 893 263	-1 912 196	-1 931 318
Eiendomsskatt	-50 020	0	0	0	0	0	0	0
Andre generelle driftsinntekter	-17 828	-12 600	-12 600	-12 600	-12 600	-12 600	-12 600	-12 600
Sum generelle driftsinntekter	**-3 458 753**	**-3 656 196**	**-3 717 798**	**-3 717 798**	**-3 896 700**	**-3 935 291**	**-3 974 268**	**-4 013 635**
Korrigert sum bevilgninger drift, netto	**3 062 852**	**3 203 638**	**3 266 826**	**3 288 022**	**3 373 378**	**3 356 430**	**3 400 120**	**3 391 494**
Avskrivninger	231 323	231 324	231 324	244 390	244 390	244 390	244 390	244 390
Sum netto driftsutgifter	**3 294 175**	**3 434 961**	**3 498 149**	**3 532 411**	**3 617 768**	**3 600 819**	**3 644 510**	**3 635 884**
Brutto driftsresultat	**-164 578**	**-221 235**	**-219 649**	**-185 387**	**-278 932**	**-334 472**	**-329 758**	**-377 751**
Renteinntekter	-65 122	-44 988	-44 988	-44 988	-47 542	-46 549	-46 363	-46 363
Utbytter	-2 968	-3 200	-1 604	-1 604	-2 200	-900	-1 200	-1 500
Gevinster og tap på finansielle omløpsmidler	-65 888	0	0	0	0	0	0	0
Renteutgifter	252 893	232 093	226 793	226 793	242 113	267 787	294 097	315 291
Avdrag på lån	183 207	199 186	200 845	200 845	210 664	239 121	262 008	282 794
Netto finansutgifter	**302 122**	**383 091**	**381 047**	**381 047**	**403 035**	**459 460**	**508 543**	**550 222**
Motpost avskrivninger	-231 323	-231 324	-231 324	-244 390	-244 390	-244 390	-244 390	-244 390
Netto driftsresultat	**-93 779**	**-69 467**	**-69 926**	**-48 730**	**-120 287**	**-119 402**	**-65 605**	**-71 919**
Disponering eller dekning av netto driftsresultat								
Overføring til investering	64 111	55 100	41 600	43 044	96 175	111 000	35 000	30 000
Avsetninger til bundne driftsfond	34 670	25 596	25 596	29 568	33 800	21 500	0	0
Bruk av bundne driftsfond	-20 107	-29 507	-29 507	-37 087	-15 442	-28 242	-42 942	-22 942
Avsetninger til disposisjonsfond	35 603	57 651	68 314	68 314	16 189	25 579	83 983	70 296
Bruk av disposisjonsfond	-20 498	-39 373	-36 078	-55 110	-10 435	-10 435	-10 435	-5 435
Dekning av tidligere års merforbruk i driftsregnskapet	0	0	0	0	0	0	0	0
Sum disponeringer eller dekning av netto driftsresultat	**93 779**	**69 467**	**69 926**	**48 730**	**120 287**	**119 402**	**65 605**	**71 919**
Fremført til inndekning i senere år (merforbruk)	**0**	**0**	**0**	**0**	**0**	**0**	**0**	**0**

§ 5-4 Sum bevilgninger drift, netto

Beløp i 1000

	Regnskap 2024	Oppr. budsjett 2025	Politisk vedtatt budsjett 2025	Rev. budsjett 2025	Øk.plan 2026	Øk.plan 2027	Øk.plan 2028	Øk.plan 2029
Sentrale poster	103 572	224 123	181 588	181 588	248 327	251 994	255 734	259 532
Helse og mestring	1 344 329	1 344 170	1 393 179	1 392 552	1 409 370	1 431 430	1 503 115	1 503 115
Oppvekst	1 281 482	1 320 969	1 351 121	1 355 492	1 370 120	1 348 092	1 337 549	1 331 334
Samfunn og miljø	154 513	124 461	139 034	148 286	154 688	110 176	60 398	76 229
Arbeid og medborgerskap	232 739	235 549	241 759	242 450	255 781	253 551	250 351	248 851
Organisasjon	77 443	84 666	85 267	84 724	85 948	85 948	85 948	85 948
Økonomi- og virksomhetsstyring	27 906	30 173	30 801	30 801	36 610	36 610	35 110	35 110
Kommunens overføringer	81 091	73 733	79 880	79 801	78 347	80 642	77 428	76 588
Sum bevilgninger drift, netto	**3 303 074**	**3 437 844**	**3 502 629**	**3 515 695**	**3 639 192**	**3 598 443**	**3 605 634**	**3 616 708**
Herav:								
Avskrivinger	231 323	231 324	231 324	244 390	244 390	244 390	244 390	244 390
Netto renteutgifter og -inntekter	-2 209	6 794	8 390	8 390	7 831	9 131	8 831	8 531
Overføring til investering	1 199	0	0	0	0	0	0	0
Avsetninger til bundne driftsfond	34 644	25 596	25 596	29 568	33 800	21 500	0	0
Bruk av bundne driftsfond	-20 107	-29 507	-29 507	-37 087	-15 442	-28 242	-42 942	-22 942
Avsetninger til disposisjonsfond	4 560	0	0	0	0	0	0	0
Bruk av disposisjonsfond	-9 189	0	0	-17 588	-4 765	-4 765	-4 765	-4 765
Korrigert sum bevilgninger drift, netto	**3 062 852**	**3 203 638**	**3 266 826**	**3 288 022**	**3 373 378**	**3 356 430**	**3 400 120**	**3 391 494**

§ 5-5 Bevilgningsoversikt investering (første ledd)

Beløp i 1000

	Regnskap 2024	Oppr. budsjett 2025	Politisk vedtatt budsjett 2025	Rev. budsjett 2025	Øk.plan 2026	Øk.plan 2027	Øk.plan 2028	Øk.plan 2029
Investeringer i varige driftsmidler	480 308	972 203	647 302	647 302	1 129 255	993 735	933 435	604 623
Tilskudd til andres investeringer	34 433	37 859	37 859	37 859	6 500	8 000	7 000	6 000
Investeringer i aksjer og andeler i selskaper	9 987	8 535	8 535	8 535	10 000	10 000	10 000	10 000
Utlån av egne midler	10 501	0	0	0	0	0	0	0
Avdrag på lån	0	0	0	0	0	0	0	0
Sum investeringsutgifter	**535 230**	**1 018 597**	**693 695**	**693 695**	**1 145 755**	**1 011 735**	**950 435**	**620 623**
Kompensasjon for merverdiavgift	-40 934	-68 704	-51 174	-51 174	-58 407	-70 707	-84 899	-73 205
Tilskudd fra andre	-45 211	-53 200	-53 200	-53 200	-3 500	-3 500	-90 980	-134 720
Salg av varige driftsmidler	-19 369	-118 735	-118 735	-118 735	-129 189	-72 400	-10 400	-10 000
Salg av finansielle anleggsmidler	0	0	0	0	0	0	0	0
Utdeling fra selskaper	0	0	0	0	0	0	0	0
Mottatte avdrag på utlån av egne midler	-6 180	0	0	0	0	0	0	0
Bruk av lån	-365 980	-722 857	-427 542	-431 280	-858 484	-754 128	-729 156	-372 698
Sum investeringsinntekter	**-477 675**	**-963 497**	**-650 651**	**-654 389**	**-1 049 580**	**-900 735**	**-915 435**	**-590 623**
Videreutlån	158 098	150 000	169 143	169 143	120 000	120 000	120 000	120 000
Bruk av lån til videreutlån	-158 098	-150 000	-169 143	-169 143	-120 000	-120 000	-120 000	-120 000
Avdrag på lån til videreutlån	70 733	60 000	60 000	60 000	60 000	55 000	50 000	50 000
Mottatte avdrag på videreutlån	-70 053	-60 000	-60 000	-60 000	-60 000	-55 000	-50 000	-50 000
Netto utgifter videreutlån	**679**	**0**	**0**	**0**	**0**	**0**	**0**	**0**
Overføring fra drift	-64 111	-55 100	-43 044	-43 044	-96 175	-111 000	-35 000	-30 000
Avsetninger til bundne investeringsfond	1 541	0	0	0	0	0	0	0
Bruk av bundne investeringsfond	-13 173	0	0	0	0	0	0	0
Avsetninger til ubundet investeringsfond	15 533	0	0	5 829	0	0	0	0
Bruk av ubundet investeringsfond	-10 501	0	0	-2 091	0	0	0	0
Dekning av tidligere års udekket beløp	12 478	0	0	0	0	0	0	0
Sum overføring fra drift og netto avsetninger	**-58 235**	**-55 100**	**-43 044**	**-39 306**	**-96 175**	**-111 000**	**-35 000**	**-30 000**
Fremført til inndekning i senere år (udekket)	**0**	**0**	**0**	**0**	**0**	**0**	**0**	**0**

§ 5-6 Økonomisk oversikt etter art - drift

Beløp i 1000

	Regnskap 2024	Oppr. budsjett 2025	Politisk vedtatt budsjett 2025	Rev. budsjett 2025	Øk.plan 2026	Øk.plan 2027	Øk.plan 2028	Øk.plan 2029
Rammetilskudd	-1 757 933	-1 900 552	-1 963 946	-1 963 946	-2 009 582	-2 029 428	-2 049 472	-2 069 717
Inntekts- og formuesskatt	-1 632 971	-1 743 044	-1 741 252	-1 741 252	-1 874 518	-1 893 263	-1 912 196	-1 931 318
Eiendomsskatt	-50 020	0	0	0	0	0	0	0
Andre overføringer og tilskudd fra staten	-232 407	-153 679	-153 679	-181 657	-154 186	-154 186	-154 186	-154 186
Overføringer og tilskudd fra andre	-430 546	-219 144	-219 144	-238 717	-217 823	-217 823	-217 823	-217 823
Brukerbetalinger	-156 183	-171 489	-170 618	-165 532	-168 678	-166 349	-168 411	-165 526
Salgs- og leieinntekter	-564 985	-585 804	-585 804	-580 339	-618 054	-622 171	-626 299	-630 468
Sum driftsinntekter	**-4 825 047**	**-4 773 712**	**-4 834 443**	**-4 871 443**	**-5 042 840**	**-5 083 220**	**-5 128 386**	**-5 169 037**
Lønnsutgifter	2 397 167	2 306 636	2 319 274	2 338 702	2 407 588	2 402 467	2 458 535	2 447 435
Sosiale utgifter	659 236	648 773	677 118	681 064	704 419	707 778	711 518	715 397
Kjøp av varer og tjenester	1 060 885	1 044 758	1 060 701	1 087 573	1 079 517	1 069 968	1 060 040	1 059 920
Overføringer og tilskudd til andre	311 857	320 986	326 378	334 328	327 995	324 145	324 145	324 145
Avskrivninger	231 323	231 324	231 324	244 390	244 390	244 390	244 390	244 390
Sum driftsutgifter	**4 660 468**	**4 552 478**	**4 614 795**	**4 686 056**	**4 763 908**	**4 748 748**	**4 798 628**	**4 791 287**
Brutto driftsresultat	**-164 578**	**-221 235**	**-219 649**	**-185 387**	**-278 932**	**-334 472**	**-329 758**	**-377 751**
Renteinntekter	-65 122	-44 988	-44 988	-44 988	-47 542	-46 549	-46 363	-46 363
Utbytte	-2 968	-3 200	-1 604	-1 604	-2 200	-900	-1 200	-1 500
Gevinst og tap på finansielle omløpsmidler	-65 888	0	0	0	0	0	0	0
Renteutgifter	252 893	232 093	226 793	226 793	242 113	267 787	294 097	315 291
Avdrag på lån	183 207	199 186	200 845	200 845	210 664	239 121	262 008	282 794
Netto finansutgifter	**302 122**	**383 091**	**381 047**	**381 047**	**403 035**	**459 460**	**508 543**	**550 222**
Motpost avskrivninger	-231 323	-231 324	-231 324	-244 390	-244 390	-244 390	-244 390	-244 390
Netto driftsresultat	**-93 779**	**-69 467**	**-69 926**	**-48 730**	**-120 287**	**-119 402**	**-65 605**	**-71 919**
Disponering eller dekning av netto driftsresultat								
Overføring til investering	64 111	55 100	41 600	43 044	96 175	111 000	35 000	30 000
Avsetninger til bundne driftsfond	34 670	25 596	25 596	29 568	33 800	21 500	0	0
Bruk av bundne driftsfond	-20 107	-29 507	-29 507	-37 087	-15 442	-28 242	-42 942	-22 942
Avsetninger til disposisjonsfond	35 603	57 651	68 314	68 314	16 189	25 579	83 983	70 296
Bruk av disposisjonsfond	-20 498	-39 373	-36 078	-55 110	-10 435	-10 435	-10 435	-5 435
Dekning av tidligere års merforbruk	0	0	0	0	0	0	0	0
Sum disponeringer eller dekning av netto driftsresultat	**93 779**	**69 467**	**69 926**	**48 730**	**120 287**	**119 402**	**65 605**	**71 919**
Fremført til inndekning i senere år (merforbruk)	**0**	**0**	**0**	**0**	**0**	**0**	**0**	**0**

Gebyr- og betalingssatser

Oversikten viser satser for Larvik kommune i 2026, sist vedtatt i strategidokument 2025-2028, samt forslag til nye satser i 2026. Nye satser gjelder fra 1.1.2026, med mindre annet er nevnt.

Ordinær prisvekst av gebyr tar utgangspunkt i kommunal deflator foreslått til 3,5 % i Statsbudsjett 2026.

Grunnbeløp (G) fra 1.5.2025 er kr 130 160.

Kommunalteknikk

VAR gebyr

Fra 2025 til 2026 økes gebyrene for vann med 10,4 % og avløp med 5,1 %. Renovasjonsgebyrene økes med 11,2%. For en normalbolig øker gebyrene samlet med 8,0%.

Gebyr	Enhet	Sats 2025	Sats 2026	Endring i kr	Endring i %	Trendpil	Merknad
Betalingsparkering	Kr/time	25	25	0	0%	↘	Ingen endring fra 2025

Andre bygg VAR, stipulert forbruk 500 m3

Gebyr	Enhet	Sats 2025	Sats 2026	Endring i kr	Endring i %	Trendpil	Merknad
Avløpsgebyr 500 m3 stipulert forbruk	Kr/år	9 585	10 075	490	5%	↗	
Avløpsgebyr abonnement	Kr/år	4 336	4 557	221	5%	↗	Store investeringer de neste årene fører til ekstraordinære økninger i gebyrene i perioden 2026 - 2029.
Vanngebyr 500 m3 stipulert forbruk	Kr/år	7 920	8 745	825	10%	↗	
Vanngebyr abonnement	Kr/år	2 191	2 419	228	10%	↗	Store investeringer de neste årene fører til ekstraordinære økninger i gebyrene i perioden 2026 - 2029.

Avfallsgebyrer

Gebyr	Enhet	Sats 2025	Sats 2026	Endring i kr	Endring i %	Trendpil	Merknad
Ekstratømming	kr/år	640	712	72	11%	↗	Nytt gebyr fra 2025.
Hytterenovasjon halvårs	Kr/år	1 324	1 472	148	11%	↗	
Hytterenovasjon helårs	Kr/år	2 908	3 234	326	11%	↗	
Rabatt redusert restavfallsvolum	kr/år	-1 440	-1 601	-161	11%	↗	Nytt gebyr fra 2025.
Renovasjon ekstra sekk restavfall	Kr/stk.	100	100	0	0%	↘	Ingen økning fra 2025
Renovasjon fellesløsning bunntømt kontainer restavfall 5000 liter	Kr/år	2 620	2 913	293	11%	↗	
Renovasjon fellesløsning mat, papir, plast	Kr/år	1 443	1 605	162	11%	↗	

Gebyr	Enhet	Sats 2025	Sats 2026	Endring i kr	Endring i %	Trendpil	Merknad
Renovasjon fellesløsning mat, papir, plast halvt volum	Kr/år	719	800	81	11%	↗	
Renovasjon fellesløsning restavfall 1000 liter	Kr/år	8 417	9 360	943	11%	↗	
Renovasjon fellesløsning restavfall 140 liter	Kr/år	1 177	1 309	132	11%	↗	
Renovasjon fellesløsning restavfall 240 liter	Kr/år	2 020	2 246	226	11%	↗	
Renovasjon fellesløsning restavfall 360 liter	Kr/år	3 030	3 369	339	11%	↗	
Renovasjon fellesløsning restavfall 500 liter	Kr/år	4 211	4 683	472	11%	↗	
Renovasjon fellesløsning restavfall 660 liter	Kr/år	5 554	6 176	622	11%	↗	
Renovasjon fellesløsning restavfall 770 liter	Kr/år	6 484	7 210	726	11%	↗	
Renovasjon kompostering	Kr/år	-784	-872	-88	11%	↗	
Renovasjon standard	Kr/år	2 908	3 234	326	11%	↗	Etter flere år med bruk av tidligere avsatte fondsmidler, som en del av finansieringen, øker gebyrene igjen i 2026.
Renovasjon standard delt	Kr/år	1 454	1 617	163	11%	↗	
Renovasjon standard ekstra	Kr/år	4 348	4 835	487	11%	↗	
Renovasjon standard ekstra +	Kr/år	5 788	6 436	648	11%	↗	
Renovasjon standard ekstra delt	Kr/år	2 174	2 417	243	11%	↗	
Tillegg økt restavfallsvolum	kr/år	1 440	1 601	161	11%	↗	Nytt gebyr fra 2025.

Avløpsgebyr etter målt forbruk

Gebyr	Enhet	Sats 2025	Sats 2026	Endring i kr	Endring i %	Trendpil	Merknad
Avløpsgebyr abonnement	Kr/år	4 336	4 557	221	5%	↗	
Avløpsgebyr pr. m3	Kr/m3	19,17	20,15	0,98	5,11%	↗	

Boliger over 70 m2 VAR

Gebyr	Enhet	Sats 2025	Sats 2026	Endring i kr	Endring i %	Trendpil	Merknad
Avløpsgebyr 150 m3 stipulert forbruk	Kr/år	2 876	3 023	147	5%	↗	
Avløpsgebyr abonnement	Kr/år	4 336	4 557	221	5%	↗	
Renovasjonsgebyr standard	Kr/år	2 908	3 234	326	11%	↗	
Vanngebyr 150 m3 stipulert forbruk	Kr/år	2 376	2 624	248	10%	↗	
Vanngebyr abonnement	Kr/år	2 191	2 419	228	10%	↗	

Boliger under 70 m2 VAR

Gebyr	Enhet	Sats 2025	Sats 2026	Endring i kr	Endring i %	Trendpil	Merknad
Avløpsgebyr 70 m3 stipulert forbruk	Kr/år	1 342	1 411	69	5%	↗	
Avløpsgebyr abonnement	Kr/år	4 336	4 557	221	5%	↗	
Renovasjonsgebyr standard	Kr/år	2 908	3 234	326	11%	↗	
Vanngebyr 70 m3 stipulert forbruk	Kr/år	1 109	1 224	115	10%	↗	
Vanngebyr abonnement	Kr/år	2 191	2 419	228	10%	↗	

Gravetillatelser

Gebyr	Enhet	Sats 2025	Sats 2026	Endring i kr	Endring i %	Trendpil	Merknad
Arbeidsvarsling (godkjenning)	Kr./stk	1 500	1 500	0	0%	↘	Ingen endring fra 2025
Behandlingsrefusjon	Kr./stk	1 500	1 500	0	0%	↘	Ingen endring fra 2025
Fremføringssøknad i K Grav	Kr./stk	2 000	2 000	0	0%	↘	Ingen endring fra 2025
Manglende ferdigmelding	Kr./stk	4 000	4 000	0	0%	↘	Ingen endring fra 2025
Manglende gravetillatelse	Kr./stk	5 000	5 000	0	0%	↘	Ingen endring fra 2025
Manglende gravetillatelse, mer enn to ganger innenfor ett år	Kr./stk	10 000	10 000	0	0%	↘	Ingen endring fra 2025
Utført kontroll	Kr./stk	1 000	1 000	0	0%	↘	Ingen endring fra 2025

Hytter VAR

Gebyr	Enhet	Sats 2025	Sats 2026	Endring i kr	Endring i %	Trendpil	Merknad
Avløpsgebyr 70 m3 stipulert forbruk	Kr/år	1 342	1 411	69	5%	↗	
Avløpsgebyr abonnement	Kr/år	4 336	4 557	221	5%	↗	
Renovasjon hytter	Kr/år	1 324	1 472	148	11%	↗	
Vanngebyr 50 m3 stipulert forbruk (vann fra utvendig vannpost)	Kr/år	792	875	83	10%	↗	
Vanngebyr 70 m3 stipulert forbruk	Kr/år	1 109	1 224	115	10%	↗	
Vanngebyr abonnement	Kr/år	2 191	2 419	228	10%	↗	

Måleravlesning/stenge gebyr VA

Gebyr	Enhet	Sats 2025	Sats 2026	Endring i kr	Endring i %	Trendpil	Merknad
Fast gebyr måleravlesning	Kr/gang	600	600	0	0%	↘	Ingen endring fra 2025
Fast gebyr vannavstenging	Kr/gang	500	500	0	0%	↘	Ingen endring fra 2025

Offentlig tilgjengelige kommunale ladestasjoner

Gebyr	Enhet	Sats 2025	Sats 2026	Endring i kr	Endring i %	Trendpil	Merknad
Lading av elbil	Kr./kWh	4	4	0	0%	↘	Ingen endring fra 2025

Slamgebyrer

Gebyr	Enhet	Sats 2025	Sats 2026	Endring i kr	Endring i %	Trendpil	Merknad
Deponigebyr slam pr m3	Kr/m3	143	143	0	0%	↘	Ingen endring fra 2025
Gråvannstank tømming hvert 4. år 3 m3	Kr/år	310	310	0	0%	↘	Ingen endring fra 2025
Ikke klargjort tanklokk, utsatt tømming	Kr/gang	687	687	0	0%	↘	Ingen endring fra 2025
Minirenseanlegg	Kr/år	1 189	1 189	0	0%	↘	Ingen endring fra 2025
Slamavskiller tømming hvert 2. år	Kr/år	595	595	0	0%	↘	Ingen endring fra 2025
Slamavskiller tømming hvert år 3 m3	Kr/år	1 189	1 189	0	0%	↘	Ingen endring fra 2025
Tett tank tømming 2 ganger hvert år 3 m3	Kr/år	2 164	2 164	0	0%	↘	Ingen endring fra 2025
Tett tank tømming hvert 2. år 3 m3	Kr/år	542	542	0	0%	↘	Ingen endring fra 2025
Tett tank tømming hvert 2. år 6 m3	Kr/år	875	875	0	0%	↘	Ingen endring fra 2025
Tett tank tømming hvert 2. år 9 m3	Kr/år	1 432	1 432	0	0%	↘	Ingen endring fra 2025
Tett tank tømming hvert år 6 m3	Kr/år	1 751	1 751	0	0%	↘	Ingen endring fra 2025
Tett tank tømming hvert år 9 m3	Kr/år	2 627	2 627	0	0%	↘	Ingen endring fra 2025

Vanngebyr etter målt forbruk

Gebyr	Enhet	Sats 2025	Sats 2026	Endring i kr	Endring i %	Trendpil	Merknad
Vanngebyr abonnement	Kr/år	2 191	2 419	228	10%	↗	
Vanngebyr pr. m3	Kr/m3	15,84	17,49	1,65	10,42%	↗	

Brann og redning

Feie- og tilsynsgebyr

Gebyr	Enhet	Sats 2025	Sats 2026	Endring i kr	Endring i %	Trendpil	Merknad
Feie- og tilsynsgebyr bolig	Kr/pipeløp/år	386	400	14	4%	↗	Økt med deflator 2026
Feie- og tilsynsgebyr fritidsbolig	Kr/gang	1 222	1 265	43	4%	↗	Økt med deflator 2026

Overføring til Larvik kirkelige fellesråd

Kommunen vedtar kremasjonsavgift og avgift for feste av grav etter forslag fra gravplassmyndigheten, jf. gravplassloven § 21 annet ledd.

Feste- og kremasjonsavgift

Gebyr	Enhet	Sats 2025	Sats 2026	Endring i kr	Endring i %	Trendpil	Merknad
Enkel kistegrav	Kr/år	490,00	620,00	130,00	26,53%	↗	
Kremasjonsavgift for kommunens innbyggere	Kr/stk	4 640,00	5 140,00	500,00	10,78%	↗	
Urnegrav	Kr/år	450,00	450,00	0,00	0,00%	↘	

Helse og mestring

Catering

Gebyr	Enhet	Sats 2025	Sats 2026	Endring i kr	Endring i %	Trendpil	Merknad
Cateringtjenester	Kr/porsjon	Økes med 4,1 %	Økes med 3,5 %				
Middag i kafeteria inkl. dessert	Kr/porsjon	106	110	4	4%	↗	
Middag til oppvarming for hjemmeboende	Kr/porsjon	94	97	3	3%	↗	Tidl.Larvik
Varm middag inkl. dessert til hjemmeboende	Kr/porsjon	120	124	4	3%	↗	Tidl.Lardal

Hjemmebehandling

Gebyr	Enhet	Sats 2025	Sats 2026	Endring i kr	Endring i %	Trendpil	Merknad
Fysioterapi hjemme			Takst iht Helfo				Sats følger Helfo takst A1a, fysioterapeut. Pr juli 2025 er denne 201 kr.

Utdypende beskrivelse av enkelte gebyrer i dette kapittelet

Fysioterapi hjemme

Sats følger Helfo takst A1a, fysioterapeut. Pr juli 2025 er denne 201 kr.

Kursavgift

Gebyr	Enhet	Sats 2025	Sats 2026	Endring i kr	Endring i %	Trendpil	Merknad
Betaling for ulike treningsgrupper ved Friskliv og Mestring	Kr/kurs	Økes med 4,1%	Økes med 3,5%				
Kursavgift Friskliv og Mestring	Kr/kurs	526	544	18	3%	↗	
Kursavgift gruppe Sterk og stødig		0	200	200	0%	↘	
Kursavgift gruppe/aktivitetstilbud Presteløkka 10 timer	Kr/kurs	826	300	-526	-64%	↘	

Utdypende beskrivelse av enkelte gebyrer i dette kapittelet

Kursavgift gruppe/aktivitetstilbud Presteløkka 10 timer

Kursavgift gjelder også samme tilbud ved andre lokasjoner enn Presteløkka

Oppholdsbetaling

Gebyr	Enhet	Sats 2025	Sats 2026	Endring i kr	Endring i %	Trendpil	Merknad
Korttidsopphold	Kr/døgn	200	205	5	3%	.....	Styres av forskrift
Korttidsopphold dag/natt	Kr/døgn	115	115	0	0%	↘	Styres av forskrift
Langtidsopphold		Avhenger av inntekt	Avhenger av inntekt				Styres av forskrift
Trygghetsopphold	Kr/døgn	384	397	13	3%	↗	

Praktisk bistand

Gebyr	Enhet	Sats 2025	Sats 2026	Endring i kr	Endring i %	Trendpil	Merknad
Inntekt 0-1 G	Kr/mnd	110	112	2	2%	↘	Maks sats i hht forskrift er 245 kr.
Inntekt 1-2 G	Kr/mnd	240	245	5	2%	↘	I hht forskrift
Inntekt 2-3 G	Kr/mnd	425	427	2	0%	↘	Selvkost - maks 854 pr. mnd (2 timer)
Inntekt over 3 G	Kr/mnd	425	427	2	0%	↘	Selvkost - maks 2 135 pr. mnd (5 timer)

Trygghetsalarm

Gebyr	Enhet	Sats 2025	Sats 2026	Endring i kr	Endring i %	Trendpil	Merknad
Digital; Inntekt 0-2 G	Kr/mnd	260	297	37	14%	↗	
Digital; Inntekt 2-3 G	Kr/mnd	407	449	42	10%	↗	
Digital; Inntekt 3-4 G	Kr/mnd	692	744	52	8%	↗	
Digital; Inntekt over 4 G	Kr/mnd	766	821	55	7%	↗	

Skole og SFO

For leie av skolelokaler: Alle utleiepriser er med forbehold om ekstra kostnader ved behov for vaktmestertjenester, ekstra vask og skade og ødeleggelse ved utlån.

Se mer informasjon på kommunens nettsider om leie av skolelokaler.

Kost-/aktivitetspenger

Gebyr	Enhet	Sats 2025	Sats 2026	Endring i kr	Endring i %	Trendpil	Merknad
5/4/3 dager per uke	Kr/mnd	Varierer	Varierer				Individuelle priser per enhet

Leie av skolelokaler for ideelle- og frivillige foreninger fra Larvik, samt aktivitet knyttet til det lokale nærmiljøutvalget ***)

Gebyr	Enhet	Sats 2025	Sats 2026	Endring i kr	Endring i %	Trendpil	Merknad
Leie av gymsal**) m/overnatting	Kr/rom/døgn	1 920	1 990	70	4%	↗	
Leie av gymsal**) per rom	Kr/rom/time	90	95	5	6%	↗	
Leie av skolelokale til gjennomføring av barnebursdag på nærskolen	Kr/rom/time	0	0	0	0%	↘	
Leie av skolerom*) m/overnatting	Kr/per hode/første døgn	70	75	5	7%	↗	Klasserom må fylles opp****)
Leie av skolerom*) m/overnatting	Kr/per hode/påfølgende døgn	35	40	5	14%	↗	Klasserom må fylles opp****)
Leie av skolerom*) u/overnatting	Kr/rom/time	50	55	5	10%	↗	
Leie av svømmehall**)	Kr/time	160	170	10	6%	↗	

Leie av skolelokaler for lokale lag/foreninger utenfor Larvik, samt privatpersoner/kommersielle leietakere, statlige og fylkeskommunale institusjoner/etater

Gebyr	Enhet	Sats 2025	Sats 2026	Endring i kr	Endring i %	Trendpil	Merknad
Leie av gymsal**) m/overnatting	Kr/rom/døgn	4 740	4 910	170	4%	↗	
Leie av gymsal**) u/overnatting	Kr/rom/time	400	420	20	5%	↗	
Leie av skolerom*) m/overnatting	Kr/per hode/første døgn	150	160	10	7%	↗	Klasserom må fylles opp****)
Leie av skolerom*) m/overnatting	Kr/per hode/påfølgende døgn	75	80	5	7%	↗	Klasserom må fylles opp****)
Leie av skolerom*) u/overnatting	Kr/rom/time	600	630	30	5%	↗	
Leie av skolerom*) u/overnatting	Kr/rom	2 370	2 460	90	4%	↗	
Leie av svømmehall**) timebasis	Kr/time	400	420	20	5%	↗	

Oppholdsbetaling

Gebyr	Enhet	Sats 2025	Sats 2026	Endring i kr	Endring i %	Trendpil	Merknad
12 timer pr. uke 1.–3. trinn til fastsatt tid	Kr/mnd	0	0	0	0%	↘	Jf.forskrift til opplæringslova § 2-2
3 dager pr. uke 1.–3. trinn (avtalte dager eller annen hver uke)	Kr/mnd	540	560	20	4%	↗	Ny pris gjelder fra 1.8.26
3 dager pr. uke 4. trinn (avtalte dager eller annen hver uke)	Kr/mnd	2 300	2 390	90	4%	↗	Ny pris gjelder fra 1.8.26
4 dager pr. uke 1.–3. trinn (fire faste dager pr. uke)	Kr/mnd	1 070	1 110	40	4%	↗	Ny pris gjelder fra 1.8.26
4 dager pr. uke 1.–3. trinn (fire faste dager pr. uke)	Kr/mnd	1 070	1 110	40	4%	↗	Ny pris gjelder fra 1.8.26

Gebyr	Enhet	Sats 2025	Sats 2026	Endring i kr	Endring i %	Trendpil	Merknad
4 dager pr. uke 4. trinn	Kr/mnd	2 830	2 930	100	4%	↗	Ny pris gjelder fra 1.8.26
5 dager pr. uke 1.–3. trinn	Kr/mnd	1 760	1 830	70	4%	↗	Ny pris gjelder fra 1.8.26
5 dager pr. uke 4. trinn	Kr/mnd	3 520	3 650	130	4%	↗	Ny pris gjelder fra 1.8.26
Barn med særskilt behov 5.-7.trinn	Kr/mnd	0	0	0	0%	↘	Jf.forskrift til opplæringslova § 2-3
Graderte satser, maks andel av inntekt til foreldrebetaling	Prosent	6%	6%				Jf.forskrift til opplæringslova § 2-4. Redusert betaling basert på vedtak etter søknad (§ 2-4). *Korr.gebyr, pga feil i forslag til HØP 28.10.25*
Tilfeldig opphold; ekstra opphold	Kr/dag	280	290	10	4%	↗	Ny pris gjelder fra 1.8.26
Tilfeldig opphold; gjentatt forsinket henting	Kr/gang	280	290	10	4%	↗	Ny pris gjelder fra 1.8.26

*) leie av skolerom inkluderer strøm og sluttrenhold, samt tilgang til toalett

**) leie av gymsal og svømmehall inkluderer strøm og sluttrenhold, samt tilgang til dusj og toalett

***) Der eksterne foreninger ber foreninger i Larvik om å booke skolerom til eksterne arrangementer må den lokale foreningen være en reell medarrangør for å få lokal foreningspris. Det vil si stille egne ressurser til disposisjon under arrangementet.

****) Klasserom må fylles opp, jmf branngodkjenninger, før nye rom tas i bruk. Ellers vil ekstra renholdskostnader påløpe.

Barnehage

Kost-/aktivitetspenger

Gebyr	Enhet	Sats 2025	Sats 2026	Endring i kr	Endring i %	Trendpil	Merknad
5/4/3 dager per uke	Kr/mnd	Varierer	Varierer				Individuelle priser per enhet

Oppholdsbetaling

Gebyr	Enhet	Sats 2025	Sats 2026	Endring i kr	Endring i %	Trendpil	Merknad
Barnehage 3 dager per uke (eller annen hver uke)	Kr/mnd	1 200	1 200	0	0%	↘	jf. makspris foreslått Statsbudsjett.
Barnehage 4 dager per uke	Kr/mnd	1 600	1 600	0	0%	↘	jf. makspris foreslått Statsbudsjett.
Barnehage 5 dager per uke	Kr/mnd	2 000	2 000	0	0%	↘	jf. makspris foreslått Statsbudsjett.
Graderte satser, Inntekt under 2G	Kr/mnd	0	0	0	0%	↘	Graderte satser basert på vedtak etter søknad.
Graderte satser, maks andel av inntekt til foreldrebetaling	Prosent	6%	6%				Jf. Forskrift om foreldrebetaling i barnehage §3b. Graderte satser basert på vedtak etter søknad.

Gebyr	Enhet	Sats 2025	Sats 2026	Endring i kr	Endring i %	Trendpil	Merknad
Graderte satser; gratis kjernetid (20 t/uke)	Kr/mnd	0	0	0	0%	↘	Jf. Forskrift om foreldrebetaling i barnehage §3c. Graderte satser basert på vedtak etter søknad.
Søskenmoderasjon for barn nummer 2	Prosent	30%	30%				Jf. Forskrift om foreldrebetaling i barnehage §3a.
Søskenmoderasjon for barn nummer 3+	Prosent	100%	100%				Jf. Forskrift om foreldrebetaling i barnehage §3a.

Larvik Læringssenter

Introduksjonsloven regulerer hvem som får gratis opplæring, dvs. deltakere med rett og plikt, eller bare rett til norskopplæring. Øvrige deltagere er betalingsdeltakere.

Norskskolen/Norskopplæring

Gebyr	Enhet	Sats 2025	Sats 2026	Endring i kr	Endring i %	Trendpil	Merknad
Kurs; Dagskurs	Kr/kurs	12 500	13 000	500	4%	↗	
Kurs; Kveldskurs, ny forenklet løsning 15 ganger	Kr/kurs	4 400	4 600	200	5%	↗	
Kurs; Nettkurs, forenklet løsning	Kr/mnd	1 900	2 000	100	5%	↗	
Prøve; Norsk	Kr/prøve	1 100	1 150	50	5%	↗	
Prøve; Samfunnskunnskap	Kr/prøve	800	850	50	6%	↗	
Prøve; Statsborger	Kr/prøve	1 100	1 100	0	0%	↘	
Samfunnskunnskap, 75 timer	Kr/kurs	3 150	3 300	150	5%	↗	

Gebyrforskrift for plan-, bygge- og oppmålingssaker

Gebyrforskrift for plan-, bygge- og oppmålingssaker 2026

Gebyrene er vedtatt med hjemmel i følgende lover/paragrafer:

- Bygge - og delingssøknader samt plansaker etter plan- og bygningsloven av 27.06.08, jf. § 33-1.
- Oppmålingssaker etter lov om eiendomsregistrering (matrikkellova) av 17.06.05, jf. § 32, samt forskrift av 26.06.09, § 16.
- Arbeider etter lov om eierseksjoner av 23.05.97, jf. § 7.
- Forurensningsloven av 13.03.81, samt forskrift av 01.06.04, §§ 2-12 og 11-4.

1. Generell del

§ 1.01. Alle gebyrer betales til Larvik kommune etter oppgave fra virksomhetene. Behandlingsgebyr sendes tiltakshaver eller rekvirent, når ikke annet er oppgitt. Behandlingsgebyr for reguleringsplaner sendes tiltakshaver før 1. gangs behandling i Det faste utvalg for plansaker (planutvalget).

§ 1.02. Gebyrfastsettelsen i den enkelte sak kan ikke påklages da dette kun er oppfølging av regulativet og er hjemlet i plan- og bygningsloven § 33-1 og matrikkellova § 33. Gebyret fastsettes etter de satser som gjelder på tidspunkt for mottak av fullstendig søknad.

§ 1.03. Kommunens vedtak om reduksjon av gebyr er enkeltvedtak og kan påklages etter forvaltningsloven. Klage fører ikke til utsettelse av betalingsfristen.

§ 1.04. Søknad om nedsettelse av gebyr må innsendes innen 3 uker etter at faktura er mottatt. Søknad om nedsettelse av gebyr utsetter ikke betalingsfristen.

§ 1.05 I særskilte tilfeller kan gebyret beregnes etter medgått tid. Dette gjelder ikke for reguleringsplan behandling. Timesatsen er fastsatt til kr. 1 580.

§ 1.06 Gebyrer må betales selv om søknaden trekkes eller avslås. Dersom søknaden trekkes før virksomheten har påbegynt saksbehandlingen, betales ikke gebyr.

§ 1.07 Der hvor betalingssatsene er knyttet til bygningers størrelse, skal det benyttes bruksareal (BRA) for bygningen(e). BRA beregnes etter NS 3940. Dersom tiltaket ikke har noe bruksareal, beregnes gebyret etter bebygd areal (BYA).

§ 1.08 Merverdiavgift beregnes ikke ved innkreving av gebyrene.

§ 1.09 Kommunen er ansvarlig overfor tinglysingsmyndigheten for at eventuelle tinglysingsgebyr blir betalt. Det samme gjelder evt. dokumentavgift ved arealoverføring. Kostnader som kommunen påføres i forbindelse med innhenting av relevante opplysninger i forbindelse med oppmålingsforretning, viderefaktureres til rekvirenten. Utskriving og innkreving av statlige og kommunale gebyrer skal skje samordnet.

§ 1.10 Behandlingsfristen for oppmålingssaker løper ikke i perioden 15. november til 31. mars påfølgende år, på grunn av blant annet snø og mørketid, jf. Matrikkelforskriften § 18, 3. ledd.

§ 1.11 Der matrikkelbrevet er resultat av en oppmålingssak er dette beregnet i oppmålingsgebyret. Matrikkelbrev som en egen forespørsel faktureres etter satsene i § 4.4.1.

§ 1.12 10% av gebyrinntekter fra byggesaksbehandling avsettes til dekning av kostnader ved tilsyn i byggesaker.

§ 1.13 Dersom kommunen etter egen vurdering eller etter skriftlig søknad anser gebyret som klart urimelig, kan gebyret settes ned. Søknad om redusert gebyr utsetter ikke betalingsfristen.

2. Byggesaker

Gebyr	Enhet	Sats 2025	Sats 2026	Endring i kr	Endring i %	Trendpil	Merknad
§ 2.01 Helårsboliger og fritidsboliger (pbl. § 20-1) a) Eneboliger/fritidsboliger	Kr/per boenhet	28 870	29 880	1 010	3%	↗	
§ 2.01 Helårsboliger og fritidsboliger (pbl. § 20-1) b) Enebolig med sekundærleilighet (inntil 50 m²)	Kr/per boenhet	37 820	37 350	-470	-1%	↘	
§ 2.01 Helårsboliger og fritidsboliger (pbl. § 20-1) c) Enebolig med sekundærleilighet (over 50 m²)	Kr	0	44 820	44 820	0%	↘	
§ 2.01 Helårsboliger og fritidsboliger (pbl. § 20-1) d) Mikrohus til boligformål, jf DiBK sin definisjon	Kr	14 435	14 940	505	3%	↗	
§ 2.02 Flerbolighus og andre boligbygg - pr. bygg (pbl. § 20-1) a) 1-4 boenheter	Kr/per boenhet	22 720	22 410	-310	-1%	↘	
§ 2.02 Flerbolighus og andre boligbygg - pr. bygg (pbl. § 20-1) b) 5-8 boenheter	Kr/per boenhet	11 300	11 950	650	6%	↗	

Gebyr	Enhet	Sats 2025	Sats 2026	Endring i kr	Endring i %	Trendpil	Merknad
§ 2.02 Flerbolighus og andre boligbygg - pr. bygg (pbl. § 20-1) c) Over 8 boenheter	Kr/per boenhet	5 800	6 000	200	3%	↗	
§ 2.02 Flerbolighus og andre boligbygg - pr. bygg (pbl. § 20-1) d) Parkeringsareal i bygg (parkeringskjeller eller på tak) - pr. påbegynte 200 m²	Kr	6 380	6 600	220	3%	↗	
§ 2.02 Flerbolighus og andre boligbygg - pr. bygg (pbl. § 20-1) e) Oppdeling (per bruksenhet)	Kr	22 700	23 490	790	3%	↗	
§ 2.03 Andre søknadspliktige tiltak med ansvarsrett (pbl. § 20-3) a) 0 - 50 m² BRA	Kr	8 400	8 690	290	3%	↗	
§ 2.03 Andre søknadspliktige tiltak med ansvarsrett (pbl. § 20-3) b) 51 - 100 m² BRA	Kr	14 400	14 900	500	3%	↗	
§ 2.03 Andre søknadspliktige tiltak med ansvarsrett (pbl. § 20-3) c) 101 - 200 m² BRA	Kr	21 700	22 460	760	4%	↗	
§ 2.03 Andre søknadspliktige tiltak med ansvarsrett (pbl. § 20-3) d) 201 - 500 m² BRA	Kr	25 400	26 290	890	4%	↗	
§ 2.03 Andre søknadspliktige tiltak med ansvarsrett (pbl. § 20-3) e) 501- 1000 m² BRA	Kr	36 700	37 980	1 280	3%	↗	
§ 2.03 Andre søknadspliktige tiltak med ansvarsrett (pbl. § 20-3) f) over 1000 m² - For de første 1000 m² BRA	Kr	44 550	46 110	1 560	4%	↗	
§ 2.03 Andre søknadspliktige tiltak med ansvarsrett (pbl. § 20-3) g) Deretter per 100 m² BRA	Kr	44	100	56	127%	↗	
§ 2.03 Andre søknadspliktige tiltak med ansvarsrett (pbl. § 20-3) h) For enkle lagerbygg uten innlagt vann og faste arbeidsplasser samt landbruksbygg over 1000 m²	Andel av gebyr	50%	50%				Andel av gebyr etter §2.03
§ 2.04 Søknad om tiltak uten ansvarsrett (pbl. § 20-4) a) Garasjer og uthus inntil 70 m² bruksareal - per enhet	Kr	6 260	6 480	220	4%	↗	
§ 2.04 Søknad om tiltak uten ansvarsrett (pbl. § 20-4) b) Boder inntil 15 m² bruksareal	Kr/per enhet	2 230	2 310	80	4%	↗	
§ 2.05 Andre søknader om tiltak uten ansvarsrett (pbl. § 20-4) a) 0 - 30 m²	Kr	3 360	4 000	640	19%	↗	
§ 2.05 Andre søknader om tiltak uten ansvarsrett (pbl. § 20-4) b) 31 - 100 m²	Kr	6 600	7 000	400	6%	↗	
§ 2.05 Andre søknader om tiltak uten ansvarsrett (pbl. § 20-4) c) Over 101 m²	Kr	13 100	13 560	460	4%	↗	
§ 2.05 Andre søknader om tiltak uten ansvarsrett (pbl. § 20-4) d) Bruksendring for tiltak uten ansvar		Se § 2.05	Se bokstav a - c				
§ 2.06 Brygger - Oppføring av ny brygge/erstatning for eksisterende brygge	Kr	6 380	6 600	220	3%	↗	
§ 2.06 Brygger - Tillegg for båtplasser: a) 5 - 15 plasser	Kr	4 925	5 100	175	4%	↗	
§ 2.06 Brygger - Tillegg for båtplasser: b) 16 - 30 plasser	Kr	7 725	8 000	275	4%	↗	
§ 2.06 Brygger - Tillegg for båtplasser: c) Over 30 plasser	Kr	12 650	13 090	440	3%	↗	
§ 2.06 Brygger - Tillegg for båtplasser: d) Endring av brygge	Kr	4 925	5 100	175	4%	↗	
§ 2.06 Brygger - Tillegg for båtplasser: e) Andre tiltak i marine områder	Kr	6 380	6 600	220	3%	↗	
§ 2.07 Andre søknadspliktige tiltak a) Nye piper/rehabilitering av piper	Kr	1 250	1 290	40	3%	↗	
§ 2.07 Andre søknadspliktige tiltak b) Søknad om trappeheis	Kr	1 900	1 970	70	4%	↗	
§ 2.07 Andre søknadspliktige tiltak c) Godkjenning av en enkelt ansvarsrett	Kr	2 570	2 660	90	4%	↗	
§ 2.07 Andre søknadspliktige tiltak d) Unntak fra TEK17 - per unntak	Kr	3 000	3 110	110	4%	↗	

Gebyr	Enhet	Sats 2025	Sats 2026	Endring i kr	Endring i %	Trendpil	Merknad
§ 2.07 Andre søknadspliktige tiltak e) Søknad om flere like tiltak, f.eks. rehabilitering av bad, innglassing av balkonger mv. (det beregnes gebyr for maksimalt 15 like tiltak)	Kr	5 040	5 220	180	4%	↗	
§ 2.07 Andre søknadspliktige tiltak f) Igangsettingstillatelse - utover den første	Kr	3 800	5 000	1 200	32%	↗	
§ 2.07 Andre søknadspliktige tiltak g) Igangsettingstillatelse med vurdering av komplekse rekkefølgekrav	Kr	0	10 000	10 000	0%	↘	
§ 2.07 Andre søknadspliktige tiltak h) Midlertidig brukstillatelse	Kr	3 800	3 930	130	3%	↗	
§ 2.07 Andre søknadspliktige tiltak i) Midlertidig tidsubegrenset brukstillatelse med tillatelse før 1998, uten tidligere gitt brukstillatelse	Kr	0	8 000	8 000	0%	↘	
§ 2.07 Andre søknadspliktige tiltak j) Midlertidig tidsubegrenset brukstillatelse med tillatelse før 1998, med tidligere gitt brukstillatelse	Kr	0	3 930	3 930	0%	↘	
§ 2.07 Andre søknadspliktige tiltak k) Forlengelse av midlertidig brukstillatelse	Kr	2 575	2 670	95	4%	↗	
§ 2.07 Andre søknadspliktige tiltak l) Ferdigattest for tiltak godkjent før 2010	Kr	3 805	5 000	1 195	31%	↗	
§ 2.07 Andre søknadspliktige tiltak m) Riving av bygning - 0 - 100 m² BRA	Kr	3 805	3 940	135	4%	↗	
§ 2.07 Andre søknadspliktige tiltak n) Riving av bygning - 101 m² - 1000 m² BRA	Kr	5 030	5 210	180	4%	↗	
§ 2.07 Andre søknadspliktige tiltak o) Riving av bygning - Over 1000 m² BRA	Kr	6 250	6 470	220	4%	↗	
§ 2.07 Andre søknadspliktige tiltak p) For rivning av tiltak som under oppføring faller inn under regulativets §§ 2.04 og 2.05	Andel av gebyr	50%	50%				Andel av byggesaksgebyret etter §§ 2.04 og 2.05
§ 2.07 Andre søknadspliktige tiltak q) For øvrige mindre tiltak som krever behandling etter plan- og bygningsloven betales et gebyr på	Kr	3 470	3 590	120	3%	↗	F.eks. skilt, fasadeendring, endring av tidligere vedtak, sammenføyning av bruksenheter
§ 2.07 Andre søknadspliktige tiltak r) For øvrige større tiltak som krever behandling etter plan- og bygningsloven betales et gebyr på	Kr	8 170	8 460	290	4%	↗	F.eks. nettstasjoner, konstruksjoner og anlegg (både sjø og vann), tekniske installasjoner
§ 2.08 Reviderte søknader og tegninger/endringssøknader	Kr	5 050	5 230	180	4%	↗	
§ 2.09 Dispensasjoner (pbl. § 19-2) a) Dispensasjon	Kr/per dispensasjon	15 200	15 730	530	3%	↗	
§ 2.09 Dispensasjoner (pbl. § 19-2) b) Dispensasjon der andre myndigheter er høringspart	Kr/per dispensasjon	17 900	18 530	630	4%	↗	
§ 2.09 Dispensasjoner (pbl. § 19-2) c) Dispensasjon for felling av tre, der treet er dokumentert dødt eller utgjør en åpenbar fare for omgivelsene			Inntil tre arbeidstimer				
§ 2.10 Forhåndskonferanser a) Saker etter pbl § 20-3	Kr	8 170	8 460	290	4%	↗	
§ 2.10 Forhåndskonferanser b) Saker etter pbl § 20-4 og 20-5	Kr	5 040	5 220	180	4%	↗	
§ 2.10 Forhåndskonferanser c) Skriftlig vurdering av forespørsel fra profesjonelt foretak knyttet til en konkret eiendom/en konkret problemstilling som ikke er knyttet til en søknad			Inntil en arbeidstime				
§ 2.11 Søknad om personlig ansvarsrett for selvbygger	Kr/per søknad	4 700	4 860	160	3%	↗	
§ 2.12 Mangelfull søknad/avvisning av søknad a) Der kommunen må etterspørre ansvarlig søker skriftlig om vedlegg som manglet til søknaden	Kr	3 800	3 930	130	3%	↗	F.eks. situasjonsplan, søknad om ansvarsrett,

Gebyr	Enhet	Sats 2025	Sats 2026	Endring i kr	Endring i %	Trendpil	Merknad
							tegninger (f,eks snitt, plan og fasader)
§ 2.12 Mangelfull søknad/avvisning av søknad b) Der søknaden avvises	Kr	5 040	5 220	180	4%	↗	
§ 2.13 Søknad om deling (pbl § 20-1, bokstav m) a) I regulert område	Kr/per enhet	15 100	15 630	530	4%	↗	Gebyr for oppmålingssaken kommer i tillegg
§ 2.13 Søknad om deling (pbl § 20-1, bokstav m) b) Bebygd	Kr/per enhet	11 080	11 470	390	4%	↗	Gebyr for oppmålingssaken kommer i tillegg
§ 2.13 Søknad om deling (pbl § 20-1, bokstav m) c) Utenfor regulert område, ubebygd	Kr/per enhet	19 920	20 620	700	4%	↗	Gebyr for oppmålingssaken kommer i tillegg
§ 2.13 Søknad om deling (pbl § 20-1, bokstav m) d) Tilleggsparsell/grensejustering/arealoverføring	Kr	3 800	3 930	130	3%	↗	Gebyr for oppmålingssaken kommer i tillegg
§ 2.14 Søknad om deling – feltutbygging (pbl. § 20-1, bokstav m) a) 0 - 5 daa	Kr	28 760	29 770	1 010	4%	↗	For saker hvor det fattes vedtak som gjelder enkelttomter i felt som søkes fradelt samtidig, betales etter samlet tomteareal:
§ 2.14 Søknad om deling – feltutbygging (pbl. § 20-1, bokstav m) b) 5 - 10 daa	Kr	42 750	44 250	1 500	4%	↗	For saker hvor det fattes vedtak som gjelder enkelttomter i felt som søkes fradelt samtidig, betales etter samlet tomteareal:
§ 2.14 Søknad om deling – feltutbygging (pbl. § 20-1, bokstav m) c) Over 10 daa	Kr	65 350	67 640	2 290	4%	↗	For saker hvor det fattes vedtak som gjelder enkelttomter i felt som søkes fradelt samtidig, betales etter samlet tomteareal:
§ 2.15 Ekstern sakkyndig bistand		Rekvireres	Rekvireres				
§ 2.16 Behandling av tiltaksplaner for forurenset grunn, jf. forurensningsforskriften § 2-12. a) Behandling og godkjenning av tiltaksplaner, enkel sak	Kr	3 970	9 000	5 030	127%	↗	
§ 2.16 Behandling av tiltaksplaner for forurenset grunn, jf. forurensningsforskriften § 2-12. b) Behandling og godkjenning av tiltaksplaner, middels sak	Kr	0	18 000	18 000	0%	↘	
§ 2.16 Behandling av tiltaksplaner for forurenset grunn, jf. forurensningsforskriften § 2-12. c) Behandling og godkjenning av tiltaksplaner, komplisert sak	Kr	0	36 000	36 000	0%	↘	
§ 2.17 Utslippstillatelse for private avløpsanlegg a) Utslippstillatelse 1 - 15 pe	Kr	5 150	5 330	180	3%	↗	Jf. Forurensingsloven § 52a) og Forurensingsforskriften; Utgifter til annonsering dekkes av tiltakshaver
§ 2.17 Utslippstillatelse for private avløpsanlegg b) Utslippstillatelse 16 - 50 pe	Kr	7 390	7 650	260	4%	↗	Jf. Forurensingsloven § 52a) og Forurensingsforskriften; Utgifter til annonsering dekkes av tiltakshaver
§ 2.17 Utslippstillatelse for private avløpsanlegg c) Utslippstillatelse 51 - 100 pe	Kr	9 500	9 830	330	3%	↗	Jf. Forurensingsloven § 52a) og Forurensingsforskriften;

Gebyr	Enhet	Sats 2025	Sats 2026	Endring i kr	Endring i %	Trendpil	Merknad
							Utgifter til annonsering dekkes av tiltakshaver
§ 2.17 Utslippstillatelse for private avløpsanlegg d) Utslippstillatelse over 100 pe	Kr	13 300	13 770	470	4%	↗	Jf. Forurensingsloven § 52a) og Forurensingsforskriften; Utgifter til annonsering dekkes av tiltakshaver
§ 2.18 Utslippstillatelse, tillegg per boenhet a) Inntil tre boenheter	Kr/per boenhet	1 290	1 340	50	4%	↗	
§ 2.18 Utslippstillatelse, tillegg per boenhet b) Inntil 10 boenheter	Kr/per boenhet	1 070	1 110	40	4%	↗	
§ 2.18 Utslippstillatelse, tillegg per boenhet c) Inntil 20 boenheter	Kr/per boenhet	880	910	30	3%	↗	
§ 2.18 Utslippstillatelse, tillegg per boenhet d) Over 20 boenheter	Kr/per boenhet	730	760	30	4%	↗	
§ 2.19 Endring eller utvidelse av eksisterende anlegg a) Søknad om utslippstillatelse etter pålegg om utbedring	Kr	3 580	3 710	130	4%	↗	
§ 2.19 Endring eller utvidelse av eksisterende anlegg b) Søknad om utvidelse av eksisterende anlegg etter pålegg om utbedring	Kr	3 580	3 710	130	4%	↗	
§ 2.20 Behandling av ulovlig utslipp a) Faktureres etter medgått tid med minimumsbeløp	Kr	7 500	7 760	260	3%	↗	
§ 2.20 Behandling av ulovlig utslipp b) Faktureres etter medgått tid med maksimumsbeløp	Kr	26 300	27 220	920	3%	↗	
§ 2.21 Årsgebyr for kontroll av eldre og nye separate avløpsanlegg	Kr	580	600	20	3%	↗	Gjelder ikke anlegg med krav om serviceavtale/årlig rapportering til kommunen.

Utdypende beskrivelse av enkelte gebyrer i dette kapittelet

§ 2.05 Andre søknader om tiltak uten ansvarsrett (pbl. § 20-4) a) 0 - 30 m²
For andre tiltak uten krav til ansvarsrett etter pbl § 20-2 beregnes gebyr etter BRA

§ 2.05 Andre søknader om tiltak uten ansvarsrett (pbl. § 20-4) b) 31 - 100 m²
For andre tiltak uten krav til ansvarsrett etter pbl § 20-2 beregnes gebyr etter BRA

§ 2.05 Andre søknader om tiltak uten ansvarsrett (pbl. § 20-4) c) Over 101 m²
For andre tiltak uten krav til ansvarsrett etter pbl § 20-2 beregnes gebyr etter BRA

§ 2.05 Andre søknader om tiltak uten ansvarsrett (pbl. § 20-4) d) Bruksendring for tiltak uten ansvar
For andre tiltak uten krav til ansvarsrett etter pbl § 20-2 beregnes gebyr etter BRA

§ 2.07 Andre søknadspliktige tiltak q) For øvrige mindre tiltak som krever behandling etter plan- og bygningsloven betales et gebyr på
Eksempelvis skilt, fasadeendring, endring av tidligere vedtak, sammenføyning av boenheter

§ 2.07 Andre søknadspliktige tiltak r) For øvrige større tiltak som krever behandling etter plan- og bygningsloven betales et gebyr på
Eksempelvis nettstasjoner, konstruksjoner og anlegg (både sjø og vann), tekniske installasjoner

§ 2.08 Reviderte søknader og tegninger/endringssøknader
Med revidert søknad/endringssøknad menes endringer det søkes om etter at rammetillatelse eller ett-trinns tillatelse er gitt, men før bygget eller tiltaket er tatt i bruk. Slikt gebyr beregnes likevel ikke dersom endringen er fremmet for å imøtekomme naboprotest eller naboklage. Etter at tiltaket er tatt i bruk betales fullt gebyr for søknad om endring. Medfører endringen at bruksareal (BRA) endre eller innebærer endringen en oppdeling av enheter e.l., beregnes gebyr etter §§ 2.02, 2.03 og 2.04, ev. som tillegg til gebyr for andre endringer.

§ 2.09 Dispensasjoner (pbl. § 19-2) a) Dispensasjon
Ved innvilget dispensasjon for fradeling, frafalles dispensasjonsgebyret for den samme dispensasjonen i byggesaken.

§ 2.09 Dispensasjoner (pbl. § 19-2) b) Dispensasjon der andre myndigheter er høringspart
Ved innvilget dispensasjon for fradeling, frafalles dispensasjonsgebyret for den samme dispensasjonen i byggesaken.

§ 2.15 Ekstern sakkyndig bistand
Kommunen kan rekvirere sakkyndig bistand etter pbl § 25-2 2. ledd for tiltakshavers regning.

3. Plansaker

Gebyr	Enhet	Sats 2025	Sats 2026	Endring i kr	Endring i %	Trendpil	Merknad
§ 3.01 Politisk avklaring av planinitiativ, pbl § 12-8 a) Sak til politisk behandling i kommuneplanutvalget av uenighet på vesentlige punkter i oppstartsmøtet om det videre planarbeidet, pbl § 12-8 første ledd, hvis planinitiativet er i samsvar med overordnet plan	Kr	5 925	6 130	205	3%	↗	
§ 3.01 Politisk avklaring av planinitiativ, pbl § 12-8 b) Sak til politisk behandling i kommuneplanutvalget av uenighet på vesentlige punkter i oppstartsmøtet om det videre planarbeidet, pbl § 12-8 første ledd, hvis planinitiativet er i strid med overordnet plan	Kr	23 700	24 530	830	4%	↗	
§ 3.01 Politisk avklaring av planinitiativ, pbl § 12-8 c) Sak til politisk behandling når forslagsstiller krever at beslutningen om stans av planinitiativ blir forelagt kommuneplanutvalget til behandling etter pbl § 12-8 andre ledd	Kr	23 700	24 530	830	4%	↗	
§ 3.02 Behandlingsgebyr reguleringsplaner a) Oppstartsmøte	Kr	33 700	34 880	1 180	4%	↗	
§ 3.02 Behandlingsgebyr reguleringsplaner b) Fast gebyr for å fremme reguleringssak til politisk behandling. Se presisering i tekstboks.	Kr	86 500	89 530	3 030	4%	↗	Det kreves ikke fast gebyr for regulering av campingplasser.
§ 3.02 Behandlingsgebyr reguleringsplaner c) Arealgebyr							
§ 3.02 Behandlingsgebyr reguleringsplaner c) Arealgebyr 0 - 5 daa	Kr	82 500	85 400	2 900	4%	↗	
§ 3.02 Behandlingsgebyr reguleringsplaner c) Arealgebyr 05 - 10 daa	Kr	103 900	107 540	3 640	4%	↗	
§ 3.02 Behandlingsgebyr reguleringsplaner c) Arealgebyr 10 - 20 daa	Kr	157 000	162 500	5 500	4%	↗	
§ 3.02 Behandlingsgebyr reguleringsplaner c) Arealgebyr 21 daa og større	Kr	1 695	1 750	55	3%	↗	Gebyr 10-20 daa + gebyr per påbegynte daa opp til 50 daa
§ 3.02 Behandlingsgebyr reguleringsplaner c) Arealgebyr 21 daa og større - Industriformål	Kr	845	870	25	3%	·····	Gebyr 10-20 daa + gebyr per påbegynte daa opp til 50 daa
§ 3.02 Behandlingsgebyr reguleringsplaner c) Arealgebyr campingplasser							
§ 3.02 Behandlingsgebyr reguleringsplaner c) Arealgebyr campingplasser 0 - 50 daa	Kr	38 400	39 740	1 340	3%	↗	Fra 2028 opphører redusert behandlingsgebyr for camping

Gebyr	Enhet	Sats 2025	Sats 2026	Endring i kr	Endring i %	Trendpil	Merknad
§ 3.02 Behandlingsgebyr reguleringsplaner c) Arealgebyr campingplasser 50 - 100 daa	Kr	96 200	99 570	3 370	4%	↗	Fra 2028 opphører redusert behandlingsgebyr for camping
§ 3.02 Behandlingsgebyr reguleringsplaner c) Arealgebyr campingplasser Over 100 daa	Kr	134 600	139 300	4 700	3%	↗	Fra 2028 opphører redusert behandlingsgebyr for camping
§ 3.02 Behandlingsgebyr reguleringsplaner c) Arealgebyr for regulering av eksisterende småbåthavner i Farrisvannet							
§ 3.02 Behandlingsgebyr reguleringsplaner c) Arealgebyr for regulering av eksisterende småbåthavner i Farrisvannet inkl. eventuelle landarealer.	Kr	0	39 740	39 740	0%	↘	
§ 3.02 Behandlingsgebyr reguleringsplaner c) Arealgebyr solkraftanlegg							
§ 3.02 Behandlingsgebyr reguleringsplaner c) Arealgebyr solkraftanlegg 0 - 50 daa	Kr	38 400	39 740	1 340	3%	↗	
§ 3.02 Behandlingsgebyr reguleringsplaner c) Arealgebyr solkraftanlegg 50 - 100 daa	Kr	96 200	99 570	3 370	4%	↗	
§ 3.02 Behandlingsgebyr reguleringsplaner c) Arealgebyr solkraftanlegg Over 100 daa	Kr	134 600	139 300	4 700	3%	↗	
§ 3.02 Behandlingsgebyr reguleringsplaner d) Tillegg for bebyggelse (utnyttelsesgrad) Industriformål. Se presisering i tekstboks.	Kr/m2	4,5	4,5	0,0	0,0%	↘	Gebyr beregnes av bruksareal (BRA)
§ 3.02 Behandlingsgebyr reguleringsplaner d) Tillegg for bebyggelse (utnyttelsesgrad). Se presisering i tekstboks.	Kr/m2	15,0	15,5	0,5	3,3%	↗	Gebyr beregnes av bruksareal (BRA)
§ 3.02 Behandlingsgebyr reguleringsplaner e) Unntak fra gebyrer § 3.02 c). Se presisering i tekstboks.	Kr	0	0	0	0%	↘	
§ 3.02 Behandlingsgebyr reguleringsplaner f) Behandling av planprogram. Se presisering i tekstboks.	Kr	40 300	41 700	1 400	3%	↗	
§ 3.02 Behandlingsgebyr reguleringsplaner g) Konsekvensutredning, tilleggsgebyr. Se presisering i tekstboks.	Andel av gebyr	30%	30%				Andel av av gebyret etter §§ 3.02 b), c) og d)
§ 3.03 Behandling av privat forslag til områderegulering for vindkraft. Se presisering i tekstboks.			Som for industriformål				
§ 3.04 c) Endringer av kun teknisk eller bagatellmessig karakter. Se presisering i tekstboks.	Kr	10 400	10 760	360	3%	↗	
§ 3.04 Endringer av reguleringsplan etter forenklet prosess, pbl § 12-14 2.ledd							
§ 3.04 Endringer av reguleringsplan etter forenklet prosess, pbl § 12-14 2.ledd a) Endring av kart og bestemmelser. Se presisering i tekstboks.	Kr	63 500	50 000	-13 500	-21%	↘	
§ 3.04 Endringer av reguleringsplan etter forenklet prosess, pbl § 12-14 2.ledd b) Endringer der kun bestemmelsene eller kun plankartet endres. Se presisering i tekstboks.	Kr	0	30 000	30 000	0%	↘	
§ 3.04 Endringer av reguleringsplan etter forenklet prosess, pbl § 12-14 2.ledd c) Endringer av kun teknisk eller bagatellmessig karakter. Se presisering i tekstboks.	Kr	10 400	10 760	360	3%	↗	
§ 3.05 Tilbaketrekking av plan. Se presisering i tekstboks.	Andel av gebyr	50%	50%				Andel av beregnet gebyr etter § 3.02
§ 3.06 Forkastede planer a) I tråd med overordnet plan. Se presisering i tekstboks.	Andel av gebyr	75%	75%				Andel av gebyr etter § 3.02
§ 3.06 Forkastede planer b) I strid med overordnet plan. Se presisering i tekstboks.	Andel av gebyr	100%	100%				Andel av gebyr etter § 3.02
§ 3.07 Andre bestemmelser. Se presisering i tekstboks.		Se kap.3	Se kap.3				

Utdypende beskrivelse av enkelte gebyrer i dette kapittelet

§ 3.02 Behandlingsgebyr reguleringsplaner b) Fast gebyr for å fremme reguleringssak til politisk behandling. Se presisering i tekstboks.
Fast gebyr (b) + arealgebyr (c) faktureres når komplett planmateriale mottas til behandling

§ 3.02 Behandlingsgebyr reguleringsplaner d) Tillegg for bebyggelse (utnyttelsesgrad) Industriformål. Se presisering i tekstboks.
For detaljerte reguleringsplaner betales også gebyr for bebyggelse (utnyttelsesgrad). Bare ny bebyggelse og omdisponering av eksisterende bebyggelse skal regnes med. BRA regnes uten tillegg for tenkte plan.

§ 3.02 Behandlingsgebyr reguleringsplaner d) Tillegg for bebyggelse (utnyttelsesgrad). Se presisering i tekstboks.
For detaljerte reguleringsplaner betales også gebyr for bebyggelse (utnyttelsesgrad). Bare ny bebyggelse og omdisponering av eksisterende bebyggelse skal regnes med. BRA regnes uten tillegg for tenkte plan.

§ 3.02 Behandlingsgebyr reguleringsplaner e) Unntak fra gebyrer § 3.02 c). Se presisering i tekstboks.
Følgende formål blir ikke gebyrbelagt: Idrettsanlegg Grav- og urnelund Grønnstruktur Eksisterende samferdselsanlegg LNF-formål: eksisterende jord- og skogbruksområder, naturformål, friluftsformål, naturvern, jordvern, vern av kulturmiljø eller kulturminne, særlige landskapshensyn Bruk og vern av sjø og vassdrag: friluftsområde i sjø og vassdrag, badeområde, skipsled, havneområde i sjø, naturområde i sjø og vassdrag, regattabane Hensynssoner: når arealet innenfor en hensynssone ikke kan benyttes i prosjektet.

§ 3.02 Behandlingsgebyr reguleringsplaner f) Behandling av planprogram. Se presisering i tekstboks.
For planer der det er krav om planprogram (jf. pbl § 4-1 og vedlegg I og II i forskrift om konsekvensutredning) beregnes det et behandlingsgebyr når materialet er mottatt til behandling.

§ 3.02 Behandlingsgebyr reguleringsplaner g) Konsekvensutredning, tilleggsgebyr. Se presisering i tekstboks.
For reguleringsplaner som krever konsekvensutredning etter pbl § 4-2. Fra 2025 endres gebyret fra fast sats, til en andel av gebyr.

§ 3.03 Behandling av privat forslag til områderegulering for vindkraft. Se presisering i tekstboks.
For behandling av forslag til områderegulering for konsesjonspliktige kraftanlegg etter energiloven jfr. pbl § 12-2 annet ledd, betales gebyr i tråd med gebyrregulativets kapittel 3.

§ 3.04 c) Endringer av kun teknisk eller bagatellmessig karakter. Se presisering i tekstboks.
Endringer i reguleringsplan av teknisk eller bagatellmessig karakter, når endringene i liten grad vil påvirke gjennomføringen av planen for øvrig, ikke går ut over hovedrammene i planen, og heller ikke berører hensynet til viktige natur- og friluftsområder, jf. pbl. § 12-14 annet ledd, der vedtaksmyndigheten er delegert til kommunedirektøren (administrativ endring)

§ 3.04 Endringer av reguleringsplan etter forenklet prosess, pbl § 12-14 2.ledd a) Endring av kart og bestemmelser. Se presisering i tekstboks.
Endringer i reguleringsplan når endringene i liten grad vil påvirke gjennomføringen av planen for øvrig, ikke går ut over hovedrammene i planen, og heller ikke berører hensynet til viktige natur- og friluftsområder, jf. pbl. § 12-14 annet ledd.

§ 3.04 Endringer av reguleringsplan etter forenklet prosess, pbl § 12-14 2.ledd b) Endringer der kun bestemmelsene eller kun plankartet endres. Se presisering i tekstboks.
Endringer i reguleringsplan når endringene i liten grad vil påvirke gjennomføringen av planen for øvrig, ikke går ut over hovedrammene i planen, og heller ikke berører hensynet til viktige natur- og friluftsområder, jf. pbl. § 12-14 annet ledd.

§ 3.04 Endringer av reguleringsplan etter forenklet prosess, pbl § 12-14 2.ledd c) Endringer av kun teknisk eller bagatellmessig karakter. Se presisering i tekstboks.
Endringer i reguleringsplan av teknisk eller bagatellmessig karakter, når endringene i liten grad vil påvirke gjennomføringen av planen for øvrig, ikke går ut over hovedrammene i planen, og heller ikke berører hensynet til viktige natur- og friluftsområder, jf. pbl. § 12-14 annet ledd, der vedtaksmyndigheten er delegert til kommunedirektøren (administrativ endring)

§ 3.05 Tilbaketrekking av plan. Se presisering i tekstboks.
Dersom tiltakshaver trekker plansaken skriftlig før politisk 1. gangs behandling. Gebyr for oppstartsmøte inngår ikke i beregningen.

§ 3.06 Forkastede planer a) I tråd med overordnet plan. Se presisering i tekstboks.
Planforslag som forkastes (avvises) av planutvalget/kommuneplanutvalget ved 1. gangs behandling, og som er i tråd med overordnet plan (områdeplan, kommunedelplan, kommuneplanens arealdel)

§ 3.06 Forkastede planer b) I strid med overordnet plan. Se presisering i tekstboks.
Planforslag som forkastes (avvises) av planutvalget/kommuneplanutvalget ved 1. gangs behandling, og som er i strid med overordnet plan (områdeplan, kommunedelplan, kommuneplanens arealdel)

§ 3.07 Andre bestemmelser. Se presisering i tekstboks.
Kommunen beregner ikke gebyr for å behandle planforslag fra offentlige forslagsstillere når planen skal ivareta offentlige interesser eller funksjoner, og tiltaket skal finansieres med bevilgninger fra stat eller kommune, eller med lån som har statlig eller kommunal garanti. Gebyrfritaket vil gjelde for planforslag fra statlige og kommunale myndigheter når planforslaget ikke er knyttet til eiendomsutvikling av rene eiendoms- og grunneierinteresser. Kommunale foretak likestilles med private forslagstillere og må betale gebyr.

4. Oppmålingssaker

Gebyr	Enhet	Sats 2025	Sats 2026	Endring i kr	Endring i %	Trendpil	Merknad
§ 4.1 Oppretting av grunneiendom, festegrunn eller anleggseiendom							
§ 4.1.1 a) Oppretting av én grunneiendom og festegrunn 0- 2000 m²	Kr	35 600	36 850	1 250	4%	↗	Tillegg for merking av grenser for utsatt forretning.
§ 4.1.1 b) Oppretting av én grunneiendom og festegrunn 2001- 10 000 m²	Kr/m² over 2000 m²	0	5	5	0%	↘	Tillegg for merking av grenser for utsatt forretning.
§ 4.1.1 c) Oppretting av én grunneiendom og festegrunn over 10 000 m²	Kr/time	Etter medgått tid	Etter medgått tid				Ikke mindre enn Gebyr for 10 000 m². Tillegg for merking av grenser for utsatt forretning.
§ 4.1.1 d) Oppretting av grunneiendom og festegrunn over 5 tomter	Andel av gebyr	75%	75%				Gjelder ved samtidig rekvisisjon av tomter
§ 4.1.1 e) Oppretting av ett punktfeste	Kr	7 700	7 970	270	4%	↗	Jf. Matrikkelforskriften § 40, pkt.1.
§ 4.1.1 f) Oppretting av grunneiendom i LNF inntil 100 daa samlet areal eller til offentlig veigrunn	Kr/time	Etter medgått tid	Etter medgått tid				Ikke mindre enn gebyr etter § 4.1.1a
§ 4.1.1 g) Oppretting av grunneiendom i LNF over 100 daa	Kr/time	Etter medgått tid	Etter medgått tid				Etter Matrikkelforskriften § 27, 7.ledd,
§ 4.1.2 a) Oppretting av én anleggseiendom 0-5000 m³	Kr	32 200	33 330	1 130	4%	↗	
§ 4.1.2 b) Oppretting av én anleggseiendom over 5000 m³	Kr/time	3175	Etter medgått tid				Ikke mindre enn gebyr for 5000 m³

Gebyr	Enhet	Sats 2025	Sats 2026	Endring i kr	Endring i %	Trendpil	Merknad
§ 4.1.3 a) Avbrutt oppmålingsforretning før avholdt forretning	Andel av gebyr	6450	20%				Andel av tilsvarende gebyr
§ 4.1.3 b) Avbrutt oppmålingsforretning etter avholdt forretning	Andel av gebyr	80%	80%				Andel av tilsvarende gebyr
§ 4.2 Grensejustering og arealoverføring							
§ 4.2.1 a) Grensejustering - Samlet areal 0- 250 m²	Kr	13 900	14 390	490	4%	↗	
§ 4.2.1 b) Grensejustering - Samlet areal 251- 500 m²	Kr	16 800	17 390	590	4%	↗	
§ 4.2.1 c) Grensejustering - Samlet areal 501- 1000 m²	Kr	19 700	20 390	690	4%	↗	
§ 4.2.1 d) Grensejustering av anleggseiendom	Kr	16 300	16 870	570	3%	↗	
§ 4.2.2 a) Arealoverføring av grunneiendom, festegrunn eller jordsameie - Samlet areal 0- 1000 m²	Kr	27 600	28 570	970	4%	↗	
§ 4.2.2 b) Arealoverføring av grunneiendom, festegrunn eller jordsameie - Samlet areal 1001- 10 000 m²	Kr/m² over 1000 m²	0	3	3	0%	↘	
§ 4.2.2 c) Arealoverføring av grunneiendom, festegrunn eller jordsameie - Samlet areal over 10 000 m²	Kr/time	Etter medgått tid	Etter medgått tid				Ikke mindre enn gebyr for 10 000 m²
§ 4.2.2 d) Arealoverføring av anleggseiendom - Samlet volum 0- 2000 m³	Kr	27 600	28 570	970	4%	↗	
§ 4.2.2 e) Arealoverføring av anleggseiendom - Samlet volum over 2000 m³	Kr/time	3165	Etter medgått tid				Ikke mindre enn gebyr for 2000 m³
§ 4.3 Matrikkulering, nymerking og klarlegging							
§ 4.3.1 a) Matrikulering av tidligere koordinatbestemt matrikkelenhet	Kr	7 700	7 970	270	4%	↗	Jf. Matrikkelforskriften § 40, pkt.1.
§ 4.3.1 b) Matrikulering av eksisterende umatrikulert grunn	Kr	7 700	7 970	270	4%	↗	Ønskes klarlegging av eiendommens grenser, faktureres det etter § 4.1.1
§ 4.3.1 c) Registrering av uregistrert jordsameie	Kr/time	Etter medgått tid	Etter medgått tid				
§ 4.3.2 a) Nymerking av grensepunkt 1- 2 punkter	Kr	7 800	8 070	270	3%	↗	
§ 4.3.2 b) Nymerking av grensepunkt over 2 punkter	Kr/punkt	2 400	2 480	80	3%	↗	Tillegg per punkt
§ 4.3.2 c) Nymerking av grensepunkt - Utsatt forretning (MUF)	Kr/time	Etter medgått tid	Etter medgått tid				Gjelder merking av grenser etter MUF. Alle grenser skal merkes samtidig.
§ 4.3.3 a) Klarlegging - Én grenselinje	Kr	14 600	15 110	510	3%	↗	
§ 4.3.3 b) Klarlegging - Tillegg for flere grenselinjer	Kr/linje	4 150	4 300	150	4%	↗	Tillegg per grenselinje
§ 4.3.3 c) Klarlegging - Tillegg for ekstra punkt på grenselinje	Kr/punkt	2 375	2 460	85	4%	↗	
§ 4.3.3 d) Klarlegging av hele eiendommen	Andel av gebyr	75%	75%				Andel av tilsvarende gebyr etter § 4.1.1
§ 4.3.3 e) Klarlegging - Reduksjon ved pålegg	Andel av gebyr/grenselinje	50%	50%				Andel av tilsvarende gebyr etter § 4.3.3
§ 4.3.4 a) Registrering av privat avtale om grenselinje	Kr	3 225	3 340	115	4%	↗	
§ 4.3.4 b) Registrering av privat avtale om grenselinje - Tillegg for flere grenselinjer	Kr/linje	790	820	30	4%	↗	
§ 4.4 Andre gebyrer							

Gebyr	Enhet	Sats 2025	Sats 2026	Endring i kr	Endring i %	Trendpil	Merknad
§ 4.4.1 a) Matrikkelbrev - Digital fil	Kr	175	175	0	0%	↘	Gebyr bestemmes av Kartverket
§ 4.4.1 b) Matrikkelbrev - Papirutskrift, inntil 10 sider	Kr	175	175	0	0%	↘	Gebyr bestemmes av Kartverket
§ 4.4.1 c) Matrikkelbrev - Papirutskrift, over 10 sider	Kr	350	350	0	0%	↘	Gebyr bestemmes av Kartverket

Utdypende beskrivelse av enkelte gebyrer i dette kapittelet

§ 4.1.1 a) Oppretting av én grunneiendom og festegrunn 0- 2000 m²
Inkludert grunneiendom og festegrunn med utsatt forretning (MUF). Etter matrikkelforskriften § 25 pkt. 1. For merking av MUF se § 4.3.2c

§ 4.1.1 b) Oppretting av én grunneiendom og festegrunn 2001- 10 000 m²
Inkludert grunneiendom og festegrunn med utsatt forretning (MUF). Etter matrikkelforskriften § 25 pkt. 1. For merking av MUF se § 4.3.2c

§ 4.1.1 c) Oppretting av én grunneiendom og festegrunn over 10 000 m²
Inkludert grunneiendom og festegrunn med utsatt forretning (MUF). Etter matrikkelforskriften § 25 pkt. 1. For merking av MUF se § 4.3.2c

§ 4.1.1 d) Oppretting av grunneiendom og festegrunn over 5 tomter
Fra og med 6. tomt betales 75% av gebyr for tilsvarende tomt

§ 4.1.1 f) Oppretting av grunneiendom i LNF inntil 100 daa samlet areal eller til offentlig veigrunn
Oppretting av grunneiendom med større sammenhengende LNF-arealer med samlet areal inntil 100 daa. Skal være tilleggsareal til nabobruk. Gebyret for slike saker faktureres etter medgått tid

§ 4.1.1 g) Oppretting av grunneiendom i LNF over 100 daa
Gjelder ikke for fradeling av landbruksareal der gårdstun med tilhørende bygninger skal omgjøres til boligeiendom. Faktureres da etter § 4.1.1

§ 4.1.3 a) Avbrutt oppmålingsforretning før avholdt forretning
Gebyr for utført arbeid når saken blir trukket før den er fullført, må avvises, eller av andre grunner ikke lar seg matrikkelføre.

§ 4.1.3 b) Avbrutt oppmålingsforretning etter avholdt forretning
Gebyr for utført arbeid når saken blir trukket før den er fullført, må avvises, eller av andre grunner ikke lar seg matrikkelføre.

§ 4.2.1 a) Grensejustering - Samlet areal 0- 250 m²
Ensidig eller tosidig grensejustering av grunneiendom, festegrunn eller jordsameie. Arealet kan justeres med inntil 5 % av minste eiendoms areal. Maksimalt 500 m² per eiendom. Etter Matrikkelloven § 16 og Matrikkelforskriften § 34

§ 4.2.1 b) Grensejustering - Samlet areal 251- 500 m²
Ensidig eller tosidig grensejustering av grunneiendom, festegrunn eller jordsameie. Arealet kan justeres med inntil 5 % av minste eiendoms areal. Maksimalt 500 m² per eiendom. Etter Matrikkelloven § 16 og Matrikkelforskriften § 34

§ 4.2.1 c) Grensejustering - Samlet areal 501- 1000 m²
Ensidig eller tosidig grensejustering av grunneiendom, festegrunn eller jordsameie. Arealet kan justeres med inntil 5 % av minste eiendoms areal. Maksimalt 500 m² per eiendom. Etter Matrikkelloven § 16 og Matrikkelforskriften § 34

§ 4.2.1 d) Grensejustering av anleggseiendom
For anleggseiendom kan volumet justeres med inntil 5 % av anleggseiendommens volum. Maksimalt 1000 m³. Etter Matrikkelloven §16 og Matrikkelforskriften §34

§ 4.2.2 a) Arealoverføring av grunneiendom, festegrunn eller jordsameie - Samlet areal 0- 1000 m²
Etter Matrikkelloven § 15 og Matrikkelforskriften § 33. Tilleggsareal som må utføres som en fradeling av selvstendig parsell, faktureres etter samme gebyr som i § 4.2.3

§ 4.2.2 b) Arealoverføring av grunneiendom, festegrunn eller jordsameie - Samlet areal 1001- 10 000 m²
Etter Matrikkelloven § 15 og Matrikkelforskriften § 33. Tilleggsareal som må utføres som en fradeling av selvstendig parsell, faktureres etter samme gebyr som i § 4.2.3

§ 4.2.2 c) Arealoverføring av grunneiendom, festegrunn eller jordsameie - Samlet areal over 10 000 m²
Etter Matrikkelloven § 15 og Matrikkelforskriften § 33. Tilleggsareal som må utføres som en fradeling av selvstendig parsell, faktureres etter samme gebyr som i § 4.2.3

§ 4.2.2 d) Arealoverføring av anleggseiendom - Samlet volum 0- 2000 m³
Etter Matrikkelloven § 15 og Matrikkelforskriften § 33. For anleggseiendom kan volum som skal overføres fra en matrikkelenhet til en annen, ikke være registrert på en tredje matrikkelenhet. Volum kan kun overføres til en matrikkelenhet dersom vilkårene for sammenslåing er til stede. Matrikkelenheten skal utgjøre et sammenhengende volum.

§ 4.2.2 e) Arealoverføring av anleggseiendom - Samlet volum over 2000 m³
Etter Matrikkelloven § 15 og Matrikkelforskriften § 33. For anleggseiendom kan volum som skal overføres fra en matrikkelenhet til en annen, ikke være registrert på en tredje matrikkelenhet. Volum kan kun overføres til en matrikkelenhet dersom vilkårene for sammenslåing er til stede. Matrikkelenheten skal utgjøre et sammenhengende volum.

§ 4.3.1 a) Matrikulering av tidligere koordinatbestemt matrikkelenhet
I saker der en eller flere av partene krever oppmålingsforretning i marka, faktureres dette i henhold til tilsvarende gebyr etter § 4.3.2.

§ 4.3.2 a) Nymerking av grensepunkt 1- 2 punkter
Grensepunkt må tidligere være koordinatbestemt i oppmålingsforretning eller tilsvarende forretning.

§ 4.3.2 b) Nymerking av grensepunkt over 2 punkter
Grensepunkt må tidligere være koordinatbestemt i oppmålingsforretning eller tilsvarende forretning.

§ 4.3.2 c) Nymerking av grensepunkt - Utsatt forretning (MUF)
Grensepunkt må tidligere være koordinatbestemt i oppmålingsforretning eller tilsvarende forretning.

§ 4.3.3 a) Klarlegging - Én grenselinje
For grenselinjer som ikke tidligere er koordinatbestemt eller klarlegging av rettigheter. En grenselinje defineres som en rett linje mellom to grensepunkt.

§ 4.3.3 b) Klarlegging - Tillegg for flere grenselinjer
For grenselinjer som ikke tidligere er koordinatbestemt eller klarlegging av rettigheter. En grenselinje defineres som en rett linje mellom to grensepunkt.

§ 4.3.3 c) Klarlegging - Tillegg for ekstra punkt på grenselinje
For grenselinjer som ikke tidligere er koordinatbestemt eller klarlegging av rettigheter. En grenselinje defineres som en rett linje mellom to grensepunkt.

§ 4.3.3 d) Klarlegging av hele eiendommen
For grenselinjer som ikke tidligere er koordinatbestemt eller klarlegging av rettigheter. En grenselinje defineres som en rett linje mellom to grensepunkt.

§ 4.3.3 e) Klarlegging - Reduksjon ved pålegg
Reduksjon gis når det er mottatt skriftlig krav fra Larvik kommune om klarlegging etter pbl § 21-4 5. ledd bokstav a

§ 4.3.4 a) Registrering av privat avtale om grenselinje
Registrering av referanse til privat avtale på en eksisterende grenselinje - En grenselinje defineres som en rett linje mellom to grensepunkt.

§ 4.3.4 b) Registrering av privat avtale om grenselinje - Tillegg for flere grenselinjer
Registrering av referanse til privat avtale på en eksisterende grenselinje - En grenselinje defineres som en rett linje mellom to grensepunkt.

5. Eierseksjonering

Gebyr	Enhet	Sats 2025	Sats 2026	Endring i kr	Endring i %	Trendpil	Merknad
§ 5.1.1 a) Eierseksjonering og reseksjonering - 1 - 4 seksjoner	Kr/Eiendom	10 000	10 350	350	4%	↗	Gebyr pr. eiendom
§ 5.1.1 b) Eierseksjonering og reseksjonering - 5 - 8 seksjoner	Kr/Eiendom	13 000	13 500	500	4%	↗	Gebyr pr. eiendom
§ 5.1.1 c) Eierseksjonering og reseksjonering - Over 8 seksjoner	Kr/Seksjon	345	520	175	51%	↗	Gebyr per eiendom. I tillegg til gebyr for § 5.1.1b
§ 5.1.2 Trukket søknad	Andel av gebyr	50%	50%				Andel av tilsvarende gebyr etter § 5.1.1
§ 5.1.3 Befaring	Kr	3 650	3 775	125	3%	↗	Tilleggsgebyr for befaring
§ 5.2.1 Sletting av eierseksjoner	Kr	4 850	5 020	170	4%	↗	
§ 5.3.1 a) Oppmåling av seksjonert uteareal 0- 250 m²	Kr/Seksjon	14 470	14 980	510	4%	↗	Samlet areal per seksjon
§ 5.3.1 b) Oppmåling av seksjonert uteareal 251- 1000 m²	Kr/Seksjon	22 800	23 600	800	4%	↗	Samlet areal per seksjon
§ 5.3.1 c) Oppmåling av seksjonert uteareal over 1000 m²	Kr/time	Etter medgått tid	Etter medgått tid				Ikke mindre enn gebyr for 1000 m²
§ 5.3.1 d) Oppmåling av seksjonert uteareal - Kontorforretning	Kr/Seksjon	7 700	7 970	270	4%	↗	Jf. Matrikkelforskriften § 40, pkt.1.

Eierseksjonering

Utdypende beskrivelse av enkelte gebyrer i dette kapittelet

§ 5.1.1 c) Eierseksjonering og reseksjonering - Over 8 seksjoner
I tillegg til grunngebyr faktureres et tillegg per seksjon

§ 5.1.2 Trukket søknad
For søknader som trekkes etter at saksbehandlingen er påbegynt

§ 5.3.1 d) Oppmåling av seksjonert uteareal - Kontorforretning
Oppmålingsforretning uten oppmøte i marka, med innsendt dokumentasjon på grenser. I saker med usikre grenser mot andre berørte eiendommer, eller der en eller flere av partene krever oppmålingsforretning i marka, faktureres dette i henhold til tilsvarende gebyr etter § 5.3.1 a-c

Kultur og Idrett

For ***leie av Sliperiet kulturverksted*** gjelder følgende: Personalutgifter kommer i tillegg til leieprisen. Tilstedeværelse av husvert er obligatorisk. Bruk av tekniker, teknisk utstyr og riggehjelp avtales etter behov, bekostes av leietaker og faktureres i henhold til faste takster.

For ***leie av Kongegata, Ungdomshuset***, gjelder følgende: Personalkostnader kan komme i tillegg til leieprisen, og timeprisen tilsvarer Sliperiets satser.

For ***leie av idrettshaller og anlegg*** gjelder følgende:
Dersom utleie til overnatting er godkjent: Timepris for aktuelt rom, inntil 12 timer/døgn.

"Arrangement" defineres som "tilstelninger med påmeldte deltagere" eller "offisielle konkurranser".

Der eksterne foreninger ber foreninger i Larvik om å booke anlegg til eksterne arrangementer gjelder følgende: Den lokale foreningen må være en reell medarrangør for å få lokal foreningspris, det vil si at foreningen må stille egne ressurser til disposisjon under arrangementet.

Forkortelser: FH: Farrishallen. TH: Turnhallen.

Idrettshaller/anlegg; Leie av lokaler for registrerte frivillige lag/foreninger i Larvik kommune

Gebyr	Enhet	Sats 2025	Sats 2026	Endring i kr	Endring i %	Trendpil	Merknad
Arrangement i atletsal/skytehall/aktivitetssal/hoppegrop	Kr/time	255	265	10	4%	↗	
Arrangement i Huldrehallen, liten idrettshall	Kr/time	405	420	15	4%	↗	
Arrangement i idrettshall/svømmehall	Kr/time	455	470	15	3%	↗	
Arrangement i Skateparken	Kr/time	245	255	10	4%	↗	
Arrangement på hel fotball-kunstgressbane	Kr/time	385	400	15	4%	↗	
Arrangement på hel fotball-naturgressbane	Kr/time	285	295	10	4%	↗	
Arrangement, kun kafeteria (per dag)	Kr/dag	1 200	1 240	40	3%	↗	
Arrangement, kun kafeteria (per time)	Kr/time	230	240	10	4%	↗	
Garderobebruk u/hall	Kr/gang	300	310	10	3%	↗	
Skateparken	Kr/time	155	160	5	3%	↗	
Trening i atletsal/skytehall/aktivitetssal/treningsrom	Kr/time	170	175	5	3%	.....	
Trening i Huldrehallen, liten idrettshall	Kr/time	190	195	5	3%	.....	
Trening i idrettshall/svømmehall	Kr/time	250	260	10	4%	↗	
Trening i liten atletsal (FH) eller hoppegrop (TH)	Kr/time	140	145	5	4%	↗	
Trening på hel fotball-kunstgressbane	Kr/time	245	255	10	4%	↗	
Trening på hel fotball-naturgressbane	Kr/time	195	200	5	3%	.....	

Idrettshaller/anlegg; Leie av lokaler for øvrige leietakere, samt lag/forening fra andre kommuner

Gebyr	Enhet	Sats 2025	Sats 2026	Endring i kr	Endring i %	Trendpil	Merknad
Arrangement i atletsal/skytehall/aktivitetssal/hoppegrop	Kr/time	470	485	15	3%	↗	
Arrangement i Huldrehallen, liten idrettshall	Kr/time	810	840	30	4%	↗	
Arrangement i idrettshall/svømmehall	Kr/time	1 100	1 140	40	4%	↗	
Arrangement i Skateparken	Kr/time	460	475	15	3%	↗	
Arrangement på hel fotball-kunstgressbane	Kr/time	625	645	20	3%	↗	
Arrangement på hel fotball-naturgressbane	Kr/time	550	570	20	4%	↗	
Arrangement, kun kafeteria (per dag)	Kr/dag	2 400	2 485	85	4%	↗	
Arrangement, kun kafeteria (per time)	Kr/time	460	475	15	3%	↗	
Garderobebruk u/hall	Kr/gang	600	620	20	3%	↗	
Skateparken	Kr/time	245	255	10	4%	↗	
Trening i atletsal/skytehall/aktivitetssal/treningsrom	Kr/time	265	275	10	4%	↗	
Trening i Huldrehallen, liten idrettshall	Kr/time	390	405	15	4%	↗	
Trening i idrettshall/svømmehall	Kr/time	470	485	15	3%	↗	
Trening i liten atletsal (FH) eller hoppegrop (TH)	Kr/time	215	225	10	5%	↗	
Trening på hel fotball-kunstgressbane	Kr/time	470	485	15	3%	↗	
Trening på hel fotball-naturgressbane	Kr/time	350	360	10	3%	.....	

Kongegata 1, Fabrikken ungdomshus; Leie av Ungdomshuset

Gebyr	Enhet	Sats 2025	Sats 2026	Endring i kr	Endring i %	Trendpil	Merknad
(1) Ungdom og ungdomsgrupper (13-25 år, selvstyrt aktivitet), og skoleklasser/elevaktivitet	Kr/dag	0	0	0	0%	↘	
(2) Intern, Larvik kommune	Kr/dag	0	0	0	0%	↘	
(3) Lokale lag/foreninger	Kr/dag	0	0	0	0%	↘	
(4) Lag/foreninger fra andre kommuner	Kr/dag	2 180	2 255	75	3%	↗	
(5) Private aktører, og statlige og fylkeskommunale instanser	Kr/dag	4 515	4 675	160	4%	↗	
Intern, Larvik kommune (2)	Kr/dag	0	0	0	0%	↘	

Kongegata 1, Fabrikken ungdomshus; Leie av øvingslokaler i Musikkhuset

Gebyr	Enhet	Sats 2025	Sats 2026	Endring i kr	Endring i %	Trendpil	Merknad
Ungdom fra 13 år	Kr/medlem/semester	300	310	10	3%	↗	

Kulturskolen

Gebyr	Enhet	Sats 2025	Sats 2026	Endring i kr	Endring i %	Trendpil	Merknad
Elevkontingent (1): ordinær plass	Kr/elev/semester	2 225	2 300	75	3%	↗	
Elevkontingent (2): gruppeundervisning	Kr/elev/semester	1 505	1 550	45	3%	.....	
Instrumentleie	Kr/elev/semester	200	205	5	3%	.....	
Materiellavgift	Kr/elev/semester	335	345	10	3%	.....	

Sliperiet kulturverksted - Aula/foajé

Gebyr	Enhet	Sats 2025	Sats 2026	Endring i kr	Endring i %	Trendpil	Merknad
(1) Intern, Larvik kommune	Kr/dag	0	0	0	0%	↘	
(2 og 3) Lag/foreninger	Kr/dag	0	0	0	0%	↘	
(4) Åpent kulturarrangement (i regi av andre enn 1-3)	Kr/dag	0	0	0	0%	↘	
(5) Andre arrangementer	Kr/dag	2 890	2 995	105	4%	↗	

Sliperiet kulturverksted - Konferanserom/orkestersal

Gebyr	Enhet	Sats 2025	Sats 2026	Endring i kr	Endring i %	Trendpil	Merknad
(1) Intern, Larvik kommune	Kr/dag	1 085	1 125	40	4%	↗	
(2) Lokale lag/foreninger	Kr/dag	0	0	0	0%	↘	
(3) Lag/foreninger fra andre kommuner	Kr/dag	2 580	2 670	90	3%	↗	
(4) Åpent kulturarrangement (i regi av andre enn 1-3)	Kr/dag	2 625	2 715	90	3%	↗	
(5) Andre arrangementer	Kr/dag	5 780	6 000	220	4%	↗	

Sliperiet kulturverksted - Pressverksalen arrangement

Gebyr	Enhet	Sats 2025	Sats 2026	Endring i kr	Endring i %	Trendpil	Merknad
(1) Intern, Larvik kommune	Kr/dag	4 315	4 470	155	4%	↗	
(2) Lokale lag/foreninger	Kr/dag	4 225	4 375	150	4%	↗	
(3) Lag/foreninger fra andre kommuner	Kr/dag	8 840	9 150	310	4%	↗	
(4) Åpent kulturarrangement (i regi av andre enn 1-3)	Kr/dag	13 115	13 575	460	4%	↗	

Gebyr	Enhet	Sats 2025	Sats 2026	Endring i kr	Endring i %	Trendpil	Merknad
(5) Andre arrangementer	Kr/dag	18 995	19 660	665	4%	↗	

Sliperiet kulturverksted - Pressverksalen øvelse/produksjon

Gebyr	Enhet	Sats 2025	Sats 2026	Endring i kr	Endring i %	Trendpil	Merknad
(1) Intern, Larvik kommune	Kr/dag	1 365	1 415	50	4%	↗	
(2) Lokale lag/foreninger	Kr/dag	880	910	30	3%	↗	
(3) Lag/foreninger fra andre kommuner	Kr/dag	3 220	3 335	115	4%	↗	
(4) Åpent kulturarrangement (i regi av andre enn 1-3)	Kr/dag	3 280	3 400	120	4%	↗	
(5) Andre arrangementer	Kr/dag	5 780	5 985	205	4%	↗	

Sliperiet kulturverksted - Øvingscontainere

Gebyr	Enhet	Sats 2025	Sats 2026	Endring i kr	Endring i %	Trendpil	Merknad
1 øvingsøkt (á 3 timer)	Kr/økt	300	310	10	3%	↗	
Fast avtale om leie 2 x 3 timer per uke	Kr/mnd	1 500	1 555	55	4%	↗	
Fast avtale om leie 3 timer per uke	Kr/mnd	1 000	1 035	35	4%	↗	

Sliperiet kulturverksted - Øvingsrom

Gebyr	Enhet	Sats 2025	Sats 2026	Endring i kr	Endring i %	Trendpil	Merknad
(1) Intern, Larvik kommune	Kr/time	545	565	20	4%	↗	
(2) Lokale lag/foreninger	Kr/time	0	0	0	0%	↘	
(3) Lag/foreninger fra andre kommuner	Kr/time	595	615	20	3%	↗	
(4) Åpent kulturarrangement (i regi av andre enn 1-3)	Kr/time	625	645	20	3%	↗	
(5) Andre arrangementer	Kr/time	640	665	25	4%	↗	

Svømmehaller

Gebyr	Enhet	Sats 2025	Sats 2026	Endring i kr	Endring i %	Trendpil	Merknad
Enkeltbillett, barn (t.o.m 14 år)	Kr/billett	45	45	0	0%	↘	Justeres hvert 4. år, sist endret i 2023.
Enkeltbillett, pensjonist, student, militær	Kr/billett	60	60	0	0%	↘	Justeres hvert 2. år, sist endret i 2025.
Enkeltbillett, voksen (f.o.m 15 år)	Kr/billett	80	80	0	0%	↘	Justeres hvert 2. år, sist endret i 2025.
Klippekort, pensjonist, barn, student, militær (20 klipp)	Kr/kort	780	780	0	0%	↘	Justeres hvert 2. år, sist endret i 2025.
Klippekort, voksen (10 klipp)	Kr/kort	650	650	0	0%	↘	Justeres hvert 2. år, sist endret i 2025.

Teaterhuset Munken (leie)

Gebyr	Enhet	Sats 2025	Sats 2026	Endring i kr	Endring i %	Trendpil	Merknad
(1) Lokale lag/foreninger	Kr/dag	4 550	4 705	155	3%	↗	
(2) Andre leietakere	Kr/dag	7 890	8 170	280	4%	↗	