

Ungdata Larvik kommune



Larvik
kommune



”

I Ungdata blir ungdom spurt om hvordan de har det og hva de driver med i fritiden

Fakta om undersøkelsen i Larvik

Undersøkelsen ble gjennomført i perioden Mars

Hvem som deltok i undersøkelsen
Elever fra Vg1 til Vg3

Antall elever som deltok
1027

Svarprosent
72

Jeg svarte ærlig på spørsmålene

98

Fakta om undersøkelsen i Larvik kommune

Undersøkelsen ble gjennomført i perioden Mars

Hvem som deltok i undersøkelsen
Elever fra 8. til 10. trinn

Antall elever som deltok
1317

Svarprosent
84

Jeg svarte ærlig på spørsmålene

96

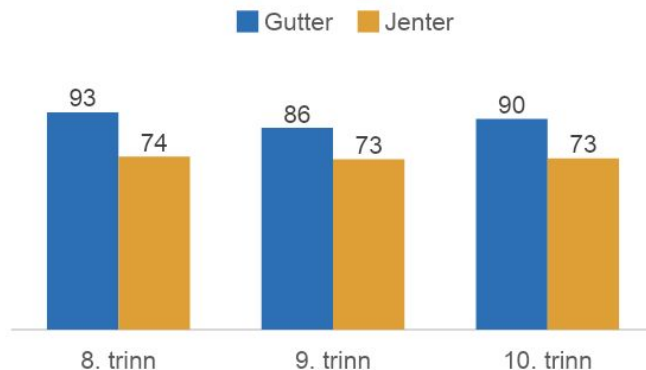


Livskvalitet

”

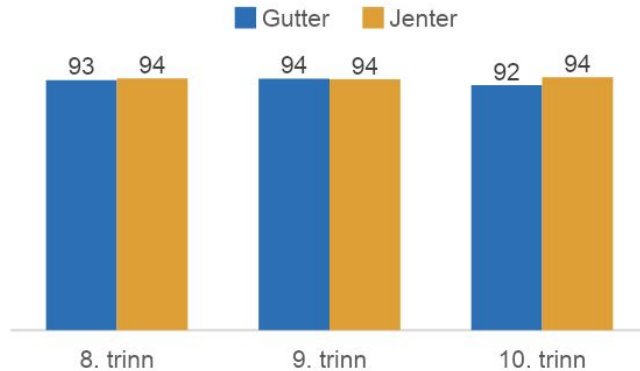
De fleste ungdommer er godt fornøyd med livet sitt

Prosentandel av gutter og jenter på ulike klassetrinn som er tilfreds med livet sitt (seks eller flere poeng på skalaen fra 0-10)

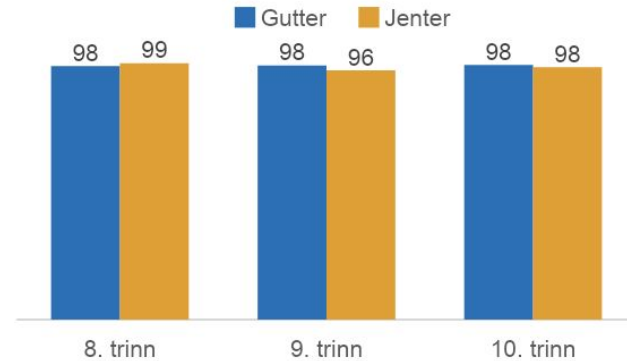


Venner

Hvor mange som har venner å være sammen med på fritiden. Blant gutter og jenter på ulike klassetrinn

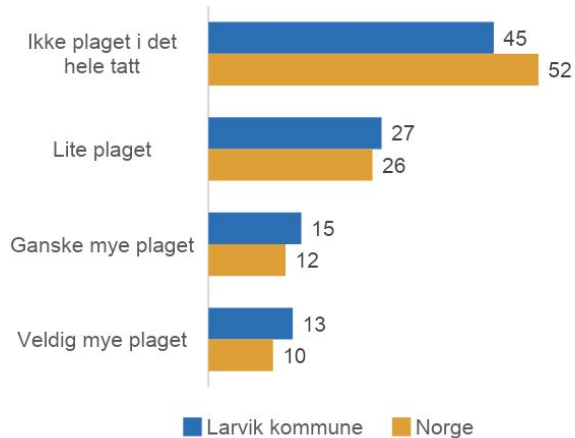


Hvor mange som har venner å være sammen med i friminuttene på skolen. Blant gutter og jenter på ulike klassetrinn

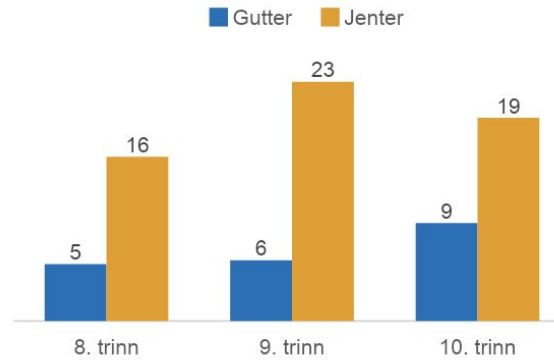


Ensomhet

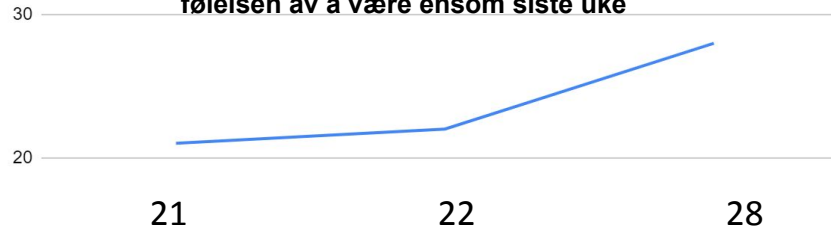
Har du i løpet av siste uke vært plaget av at du har følt deg ensom? Prosent i Larvik kommune og nasjonalt



Prosentandel som har vært veldig mye plaget av følelsen av å være ensom siste uke. Blant gutter og jenter på ulike klassetrinn



Tidstrend i Larvik. Prosentandel som har vært ganske mye eller veldig mye plaget av følelsen av å være ensom siste uke

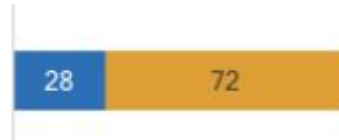


Foreldre

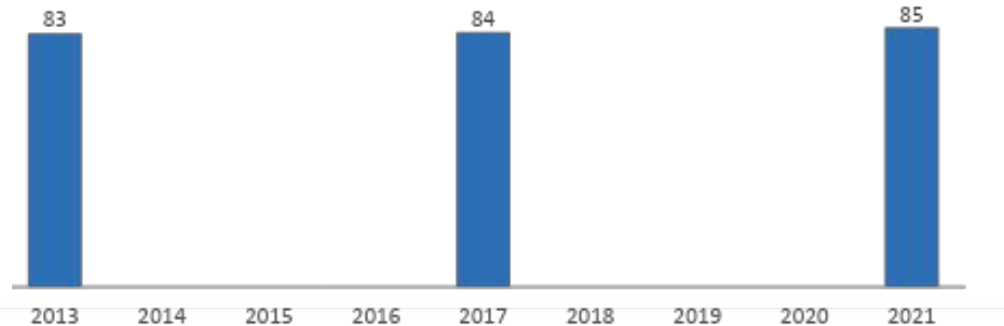
”

Det store flertallet av dagens unge er godt fornøyd med foreldrene sine

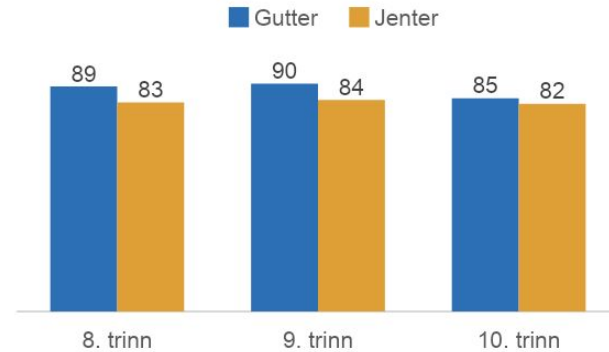
Jeg forsøker å holde mesteparten av fritida mi skjult for dem



Tidstrend i Larvik kommune. Prosentandel av elevene på ungdomstrinnet som er fornøyd med foreldrene sine



Prosentandel som er fornøyd med foreldrene sine. Blant gutter og jenter på ulike klassetrinn

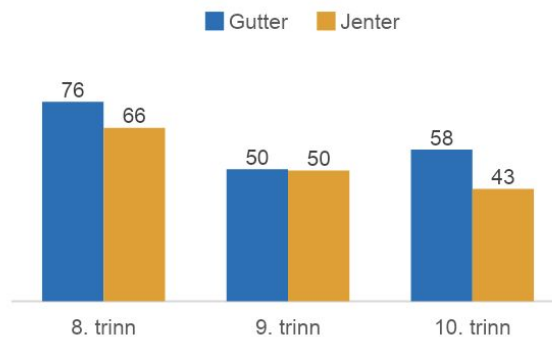


Skole

”

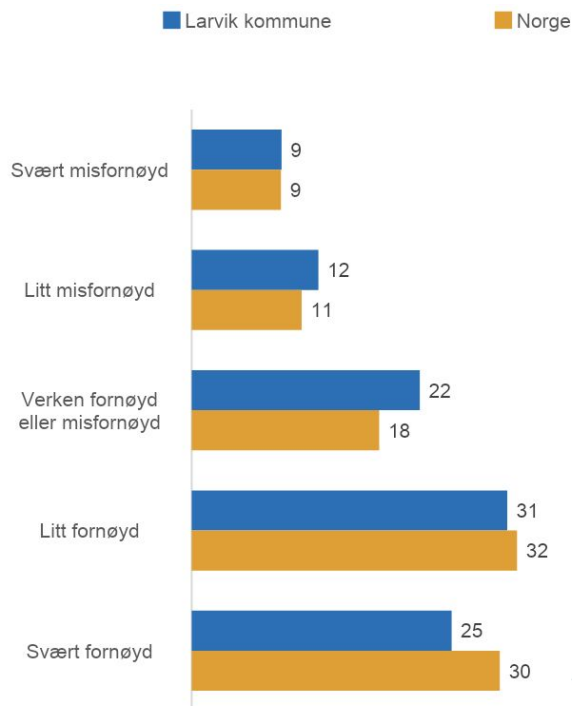
Skolen er et godt sted
å være for de aller
fleste – men ikke for
alle

Prosentandel som er fornøyd med skolen de
går på. Blant gutter og jenter på ulike
klassetrinn

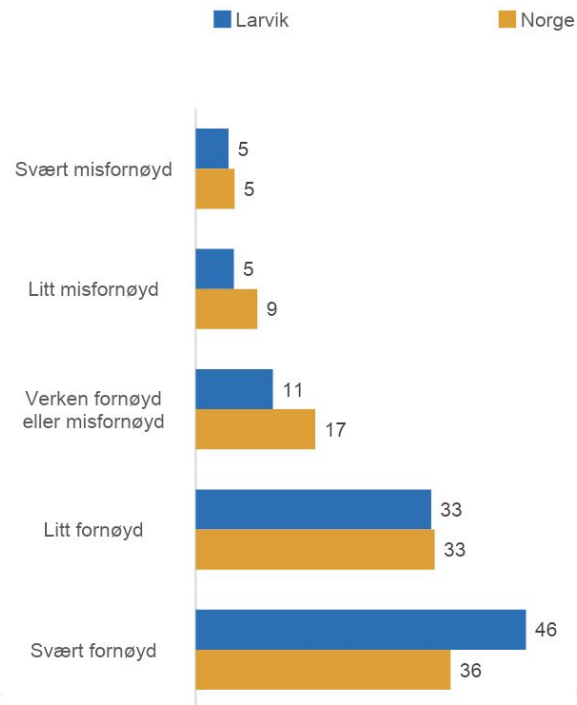


Skole

Hvor fornøyd er du med skolen du går på?
Prosent i Larvik kommune og nasjonalt -
UNGDOMSSKOLE

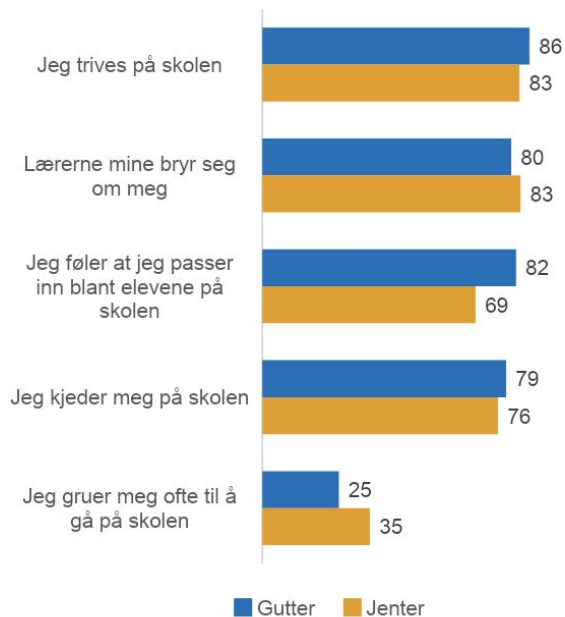


Hvor fornøyd er du med skolen du går på?
Prosent i Larvik kommune og nasjonalt -
VIDEREGÅENDE SKOLE



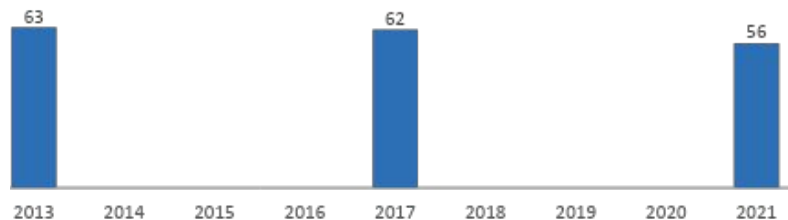
Skole

Prosentandel gutter og jenter som er litt eller helt enig i ulike utsagn om hvordan de har det på **ungdomsskolen**



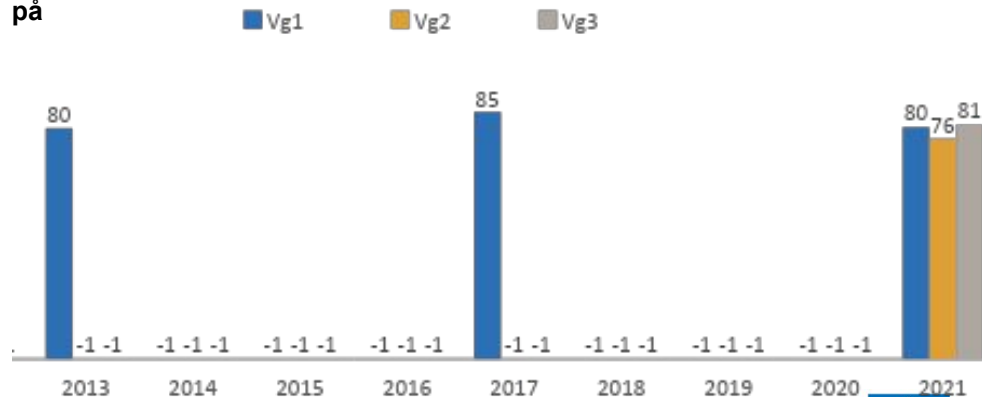
Tidstrend i Larvik kommune.

Prosentandel av elevene på **ungdomstrinnet** som er fornøyd med skolen de går på



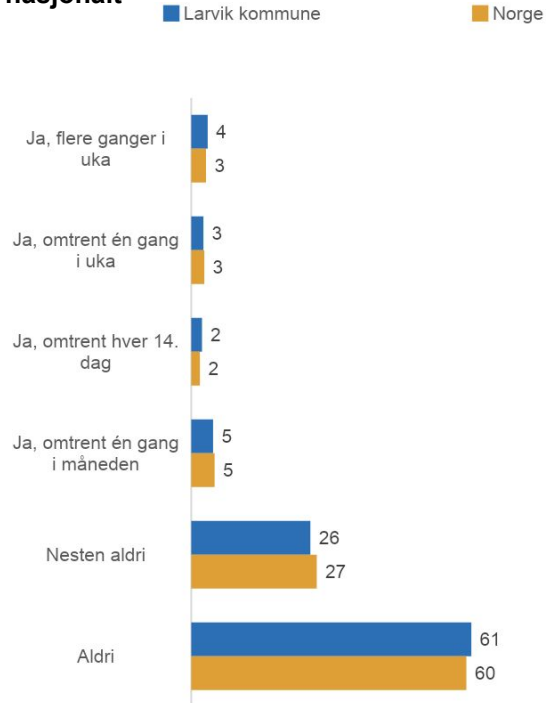
Tidstrend i Larvik kommune.

Prosentandel av elevene på **videregående** som er fornøyd med skolen de går på



Mobbing

Blir du selv utsatt for plaging, trusler eller utfrysing av andre unge på skolen eller i fritiden? Prosent i Larvik kommune og nasjonalt

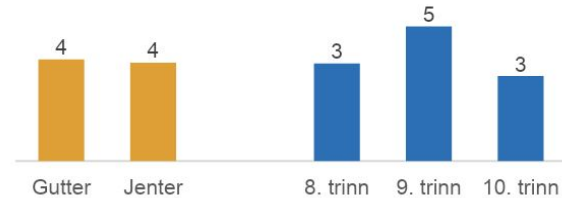


Tidstrend i Larvik kommune.

Prosentandel av elevene på ungdomstrinnet som blir mobbet minst hver 14. dag

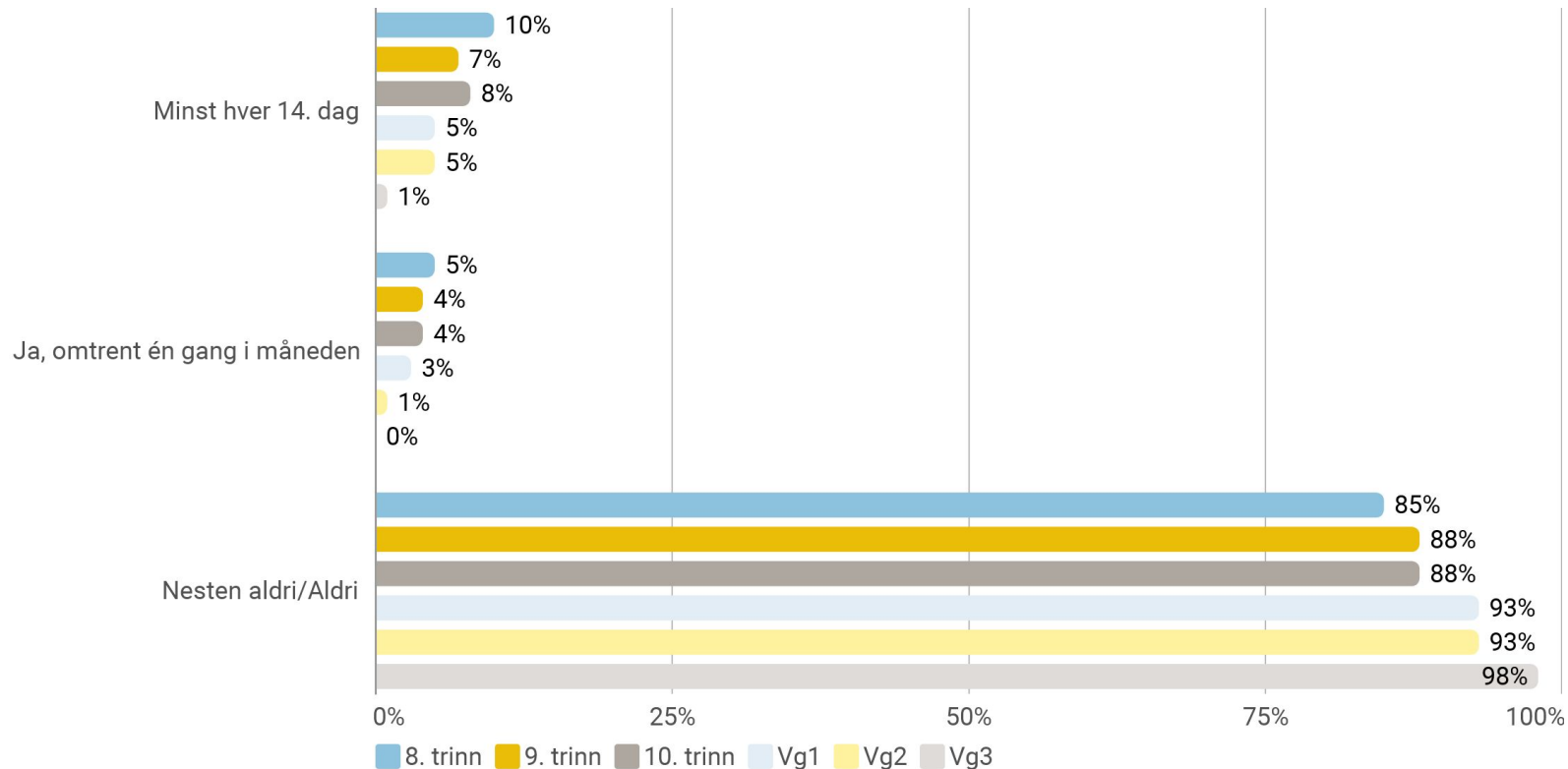


Prosentandel som blir mobbet, truet eller utestengt på nett minst hver 14. dag. Blant gutter og jenter på ulike klassetrinn



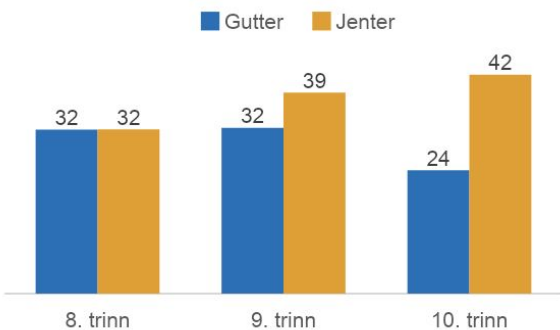
Mobbing

Blir du selv utsatt for plaging, trusler eller utfrysing av andre unge på skolen eller i fritida?

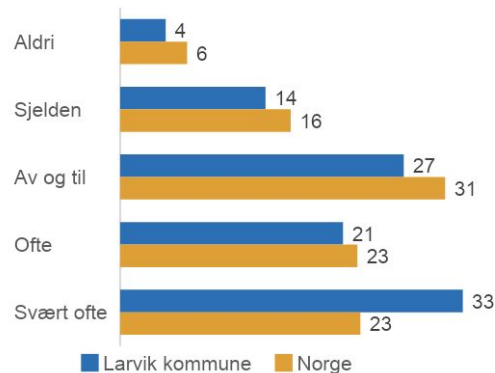


Lekser

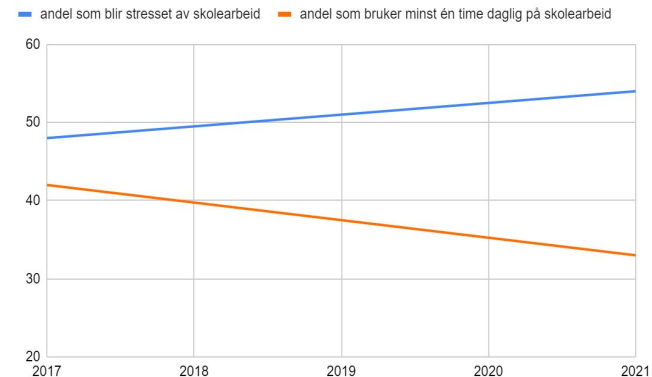
Prosentandel som bruker minst én time hver dag på lekser og annet skolearbeid utenom skolen. Blant gutter og jenter på ulike klassetrinn



Hvor ofte blir du stresset av skolearbeidet?
Larvik kommune og nasjonalt

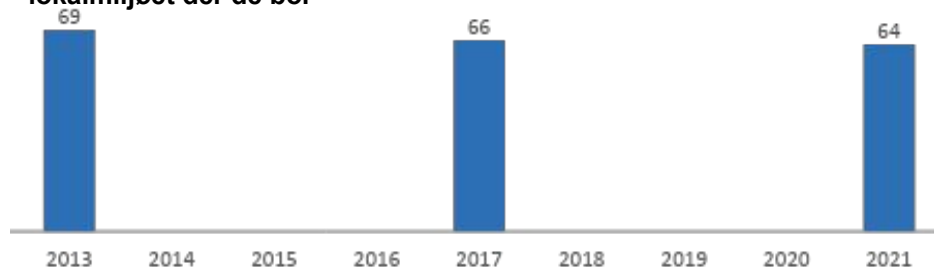


Tidstrend: Andel som blir stresset av skolearbeidet mot andel som bruker minst én time hver dag på skolearbeidet.

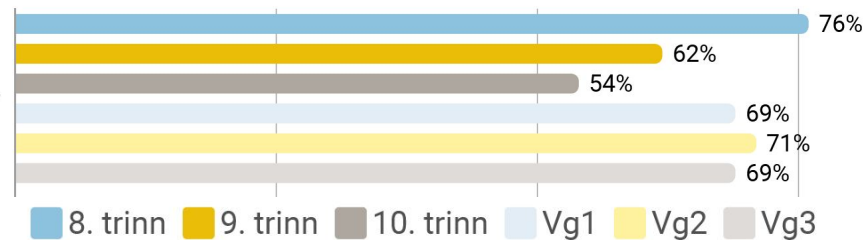


Lokalmiljø

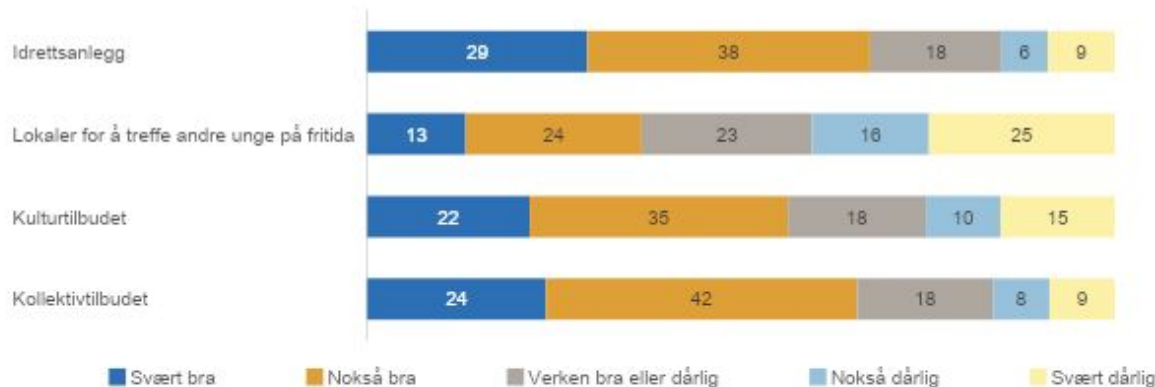
Tidstrend i Larvik kommune.
Prosentandel av elevene på ungdomstrinnet som er fornøyd med lokalmiljøet der de bor



Prosentandel som er fornøyd med lokalmiljøet der de bor



Tenk på områdene rundt der du bor. Hvordan opplever du at tilbudet til ungdom er når det gjelder...



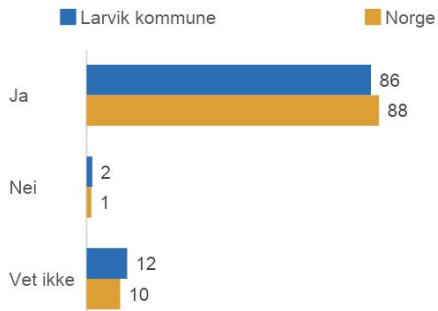
■ Norge ■ Vestfold og Telemark ■ Larvik kommune



Fremtid

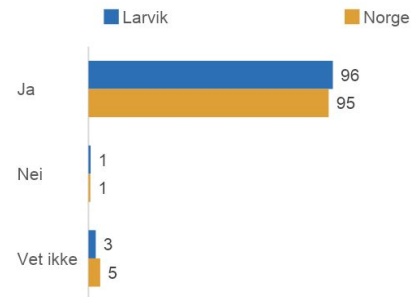
Ungdomsskole

Tror du at du vil komme til å fullføre videregående skole?
Prosent i Larvik kommune og nasjonalt

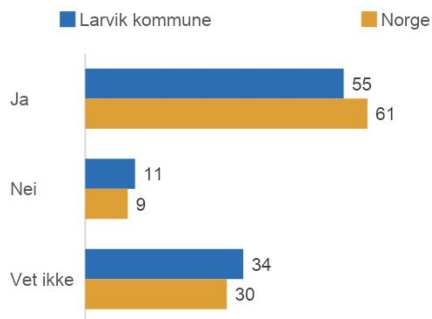


Videregående skole

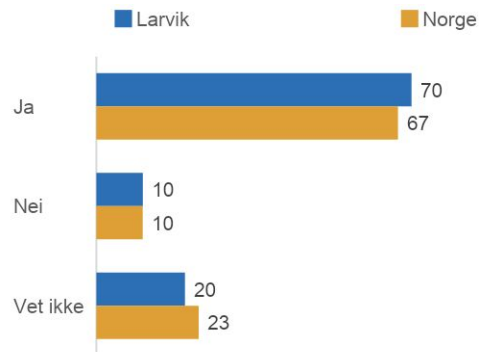
Tror du at du vil komme til å fullføre videregående skole? Prosent i Larvik kommune og nasjonalt



Tror du at du vil komme til å ta utdanning på universitet eller høyskole? Prosent i Larvik kommune og nasjonalt



Tror du at du vil komme til å ta utdanning på universitet eller høyskole? Prosent i Larvik kommune og nasjonalt

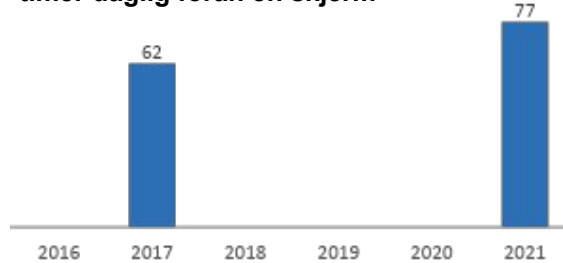


Medier

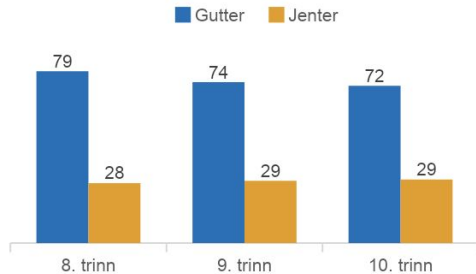


Skjermbaserte aktiviteter opptar stadig mer av unges fritid

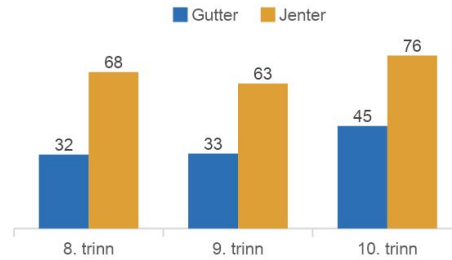
Prosentandel av elevene på ungdomstrinnet som bruker mer enn tre timer daglig foran en skjerm



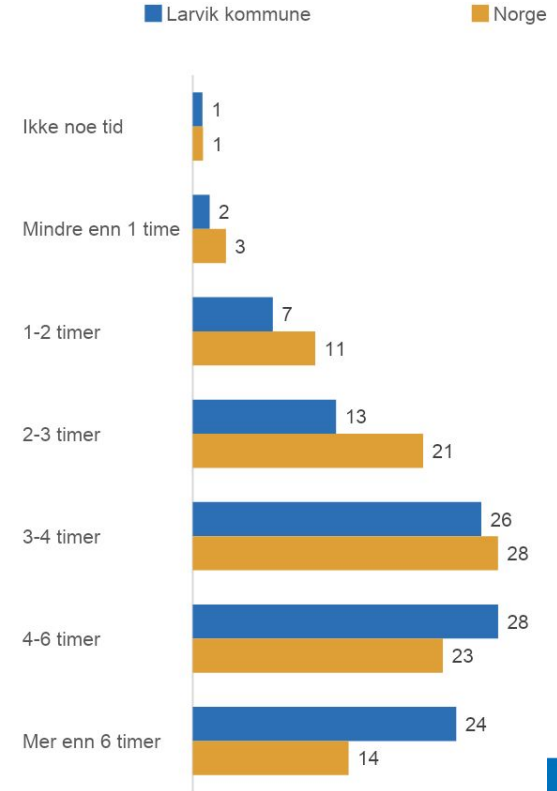
Prosentandel som bruker minst to timer daglig på elektroniske spill. Blant gutter og jenter på ulike klassetrinn



Prosentandel som bruker minst to timer daglig på sosiale medier. Blant gutter og jenter på ulike klassetrinn



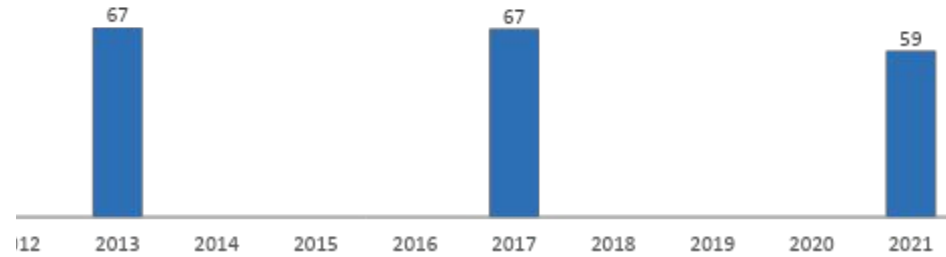
Utenom skolen, hvor lang tid bruker du vanligvis foran en skjerm i løpet av en dag? Prosent i Larvik kommune og nasjonalt



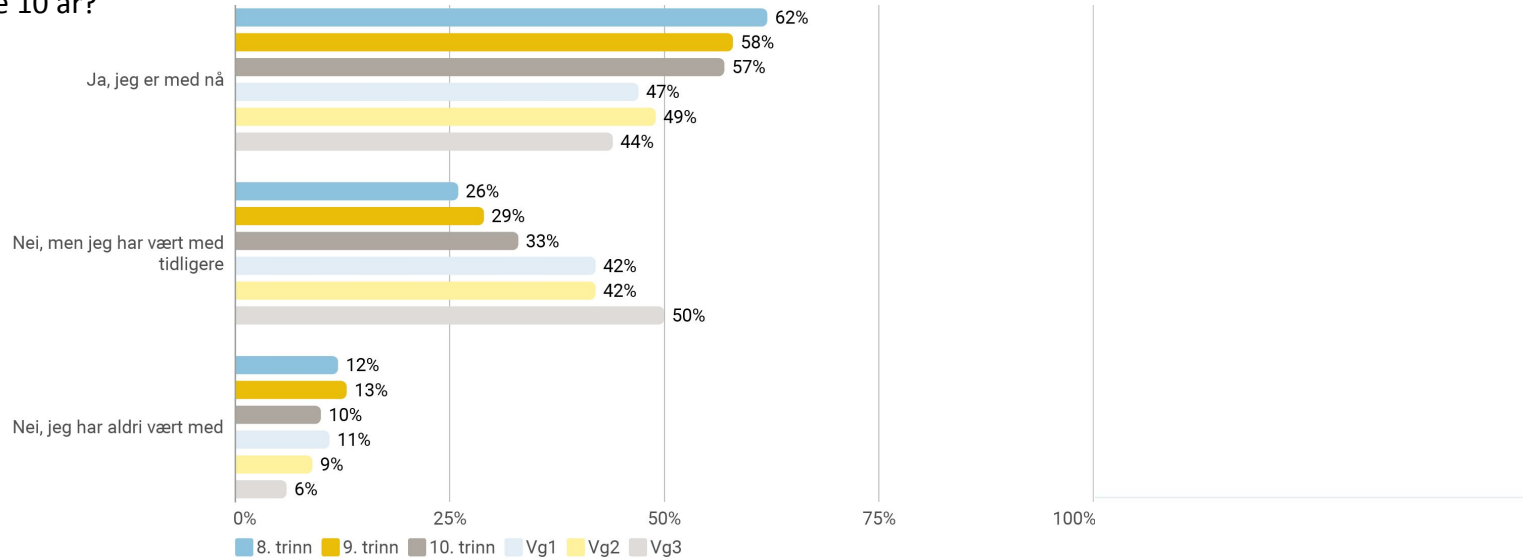
Fritid

Tidstrend i Larvik kommune.

Prosentandel av elevene på ungdomstrinnet som er med i en organisasjon, klubb eller lag



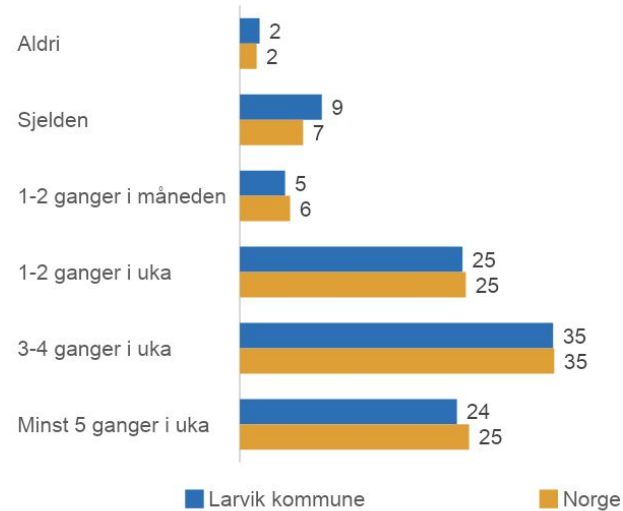
Er du, eller har du tidligere vært, med i noen organisasjoner, klubber, lag eller foreninger etter at du fylte 10 år?



Trening og fysisk aktivitet

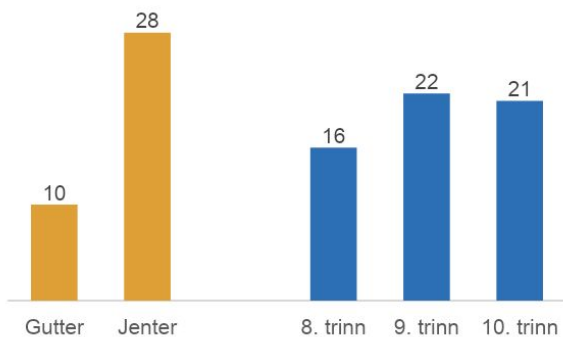
”Å trene er noe de aller fleste driver med. Noen ungdommer trener svært mye

Hvor ofte er du så fysisk aktiv at du blir andpusten eller svett? Prosent i Larvik kommune og nasjonalt



Helse

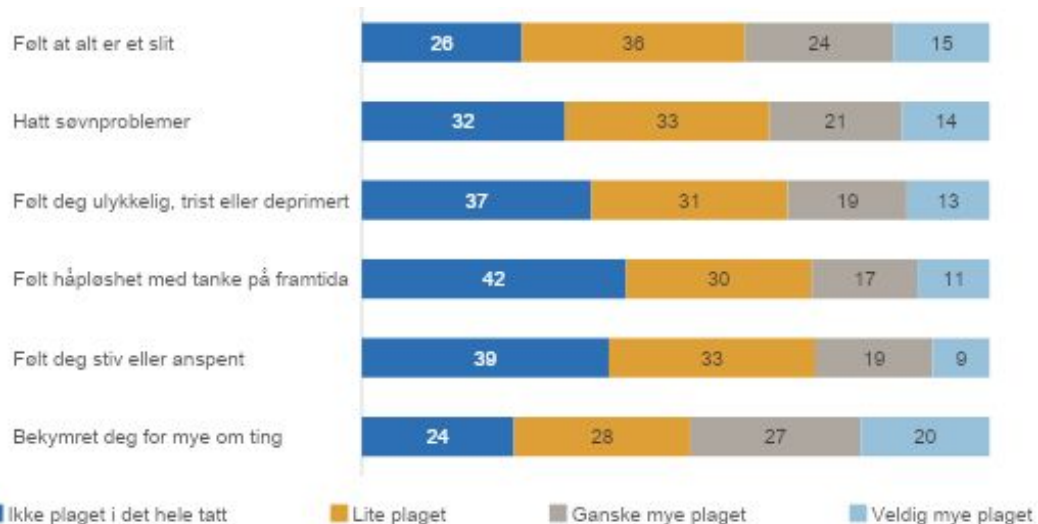
Prosentandel som har hatt mange psykiske plager de siste sju dagene. Blant gutter og jenter på ulike klassetrinn



Tidstrend i Larvik kommune.
Prosentandel av elevene på ungdomstrinnet som i løpet av de siste sju dagene har hatt mange psykiske plager

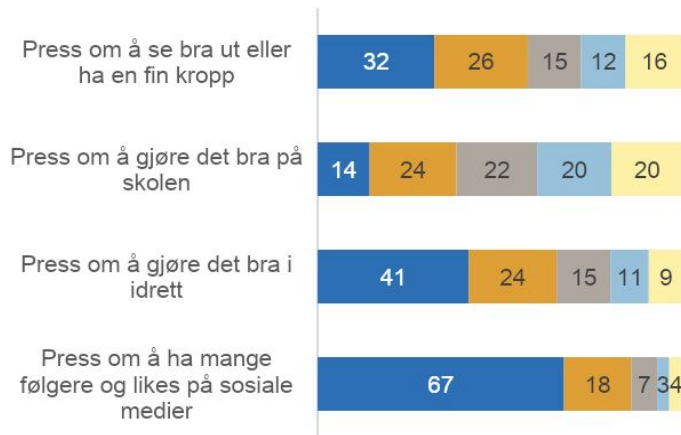


Har du i løpet av den siste uka vært plaget av noe av dette?



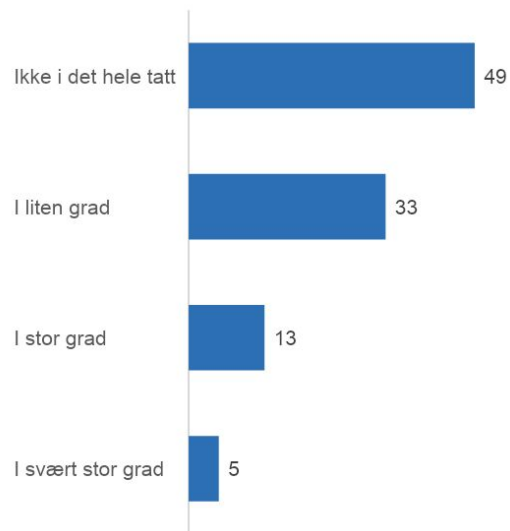
Press

Opplever du press i hverdagen din?



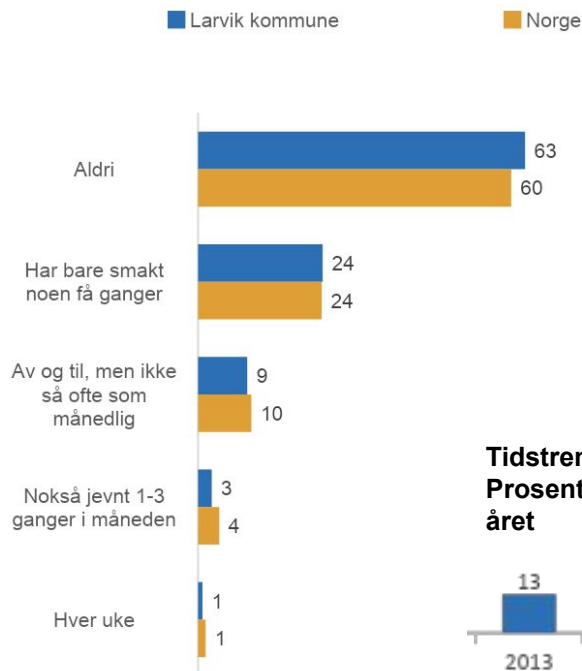
Ikke noe press
Litt press
En del press
I liten grad
I stor grad

Har du opplevd så mye press den siste uka at du har hatt problemer med å takle det?

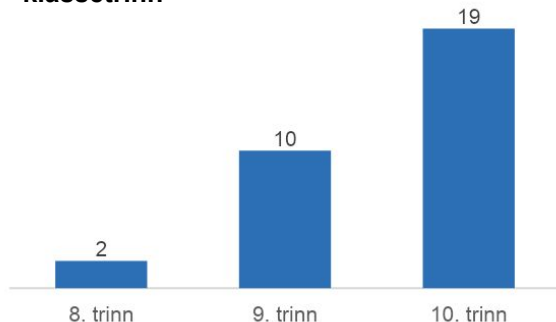


Rusmidler

Hender det at du drikker noen form for alkohol? Prosent i Larvik kommune og nasjonalt



Prosentandel som har vært beruset i løpet av det siste året. Blant elever på ulike klassetrinn



”

På ungdomsskolen har de færreste begynt å drikke alkohol

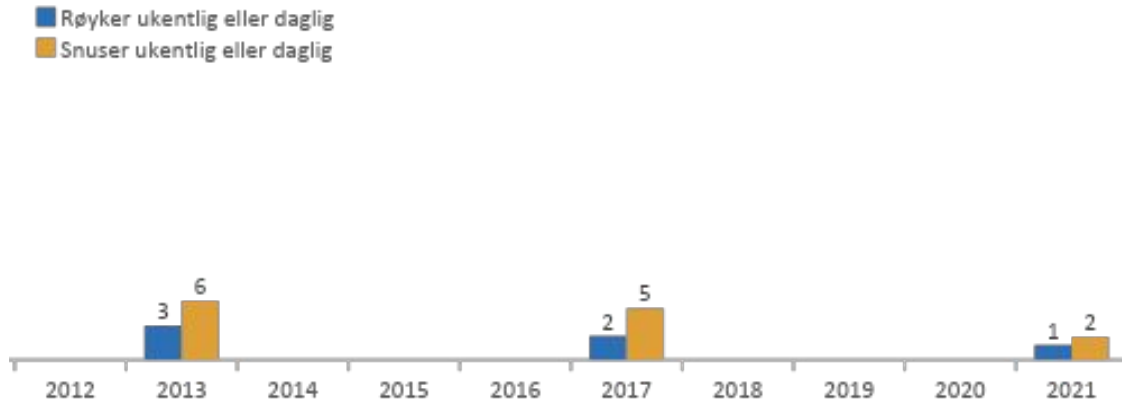
Tidstrend i Larvik kommune.

Prosentandel av elevene på ungdomstrinnet som har vært beruset på alkohol i løpet av det siste året



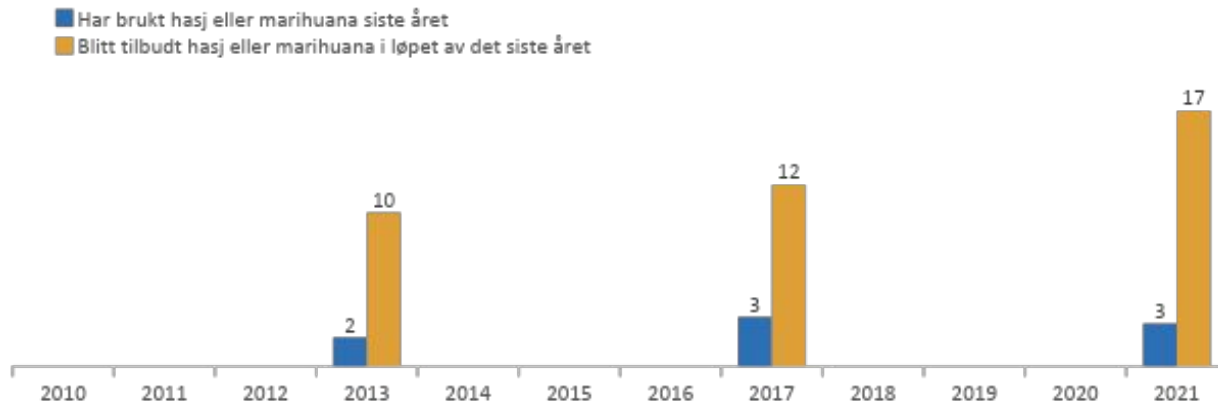
Røyk og snus

**Tidstrend i Larvik kommune.
Prosentandel av elevene på ungdomstrinnet som røyker eller snuser ukentlig eller daglig**



Rusmidler

Tidstrend i Larvik kommune.
Prosentandel av elevene på
ungdomstrinnet som har brukt hasj
eller marihuana / blitt tilbudt hasj
eller marihuana i løpet av det siste
året



Regelbrudd

Prosentandel involvert i ulike former for regelbrudd. Prosent i Larvik kommune - ungdomsskolen



”

De fleste unge er nokså lovlydige. Det er ofte en liten andel av ungdommene som står for mesteparten av lovbruddene



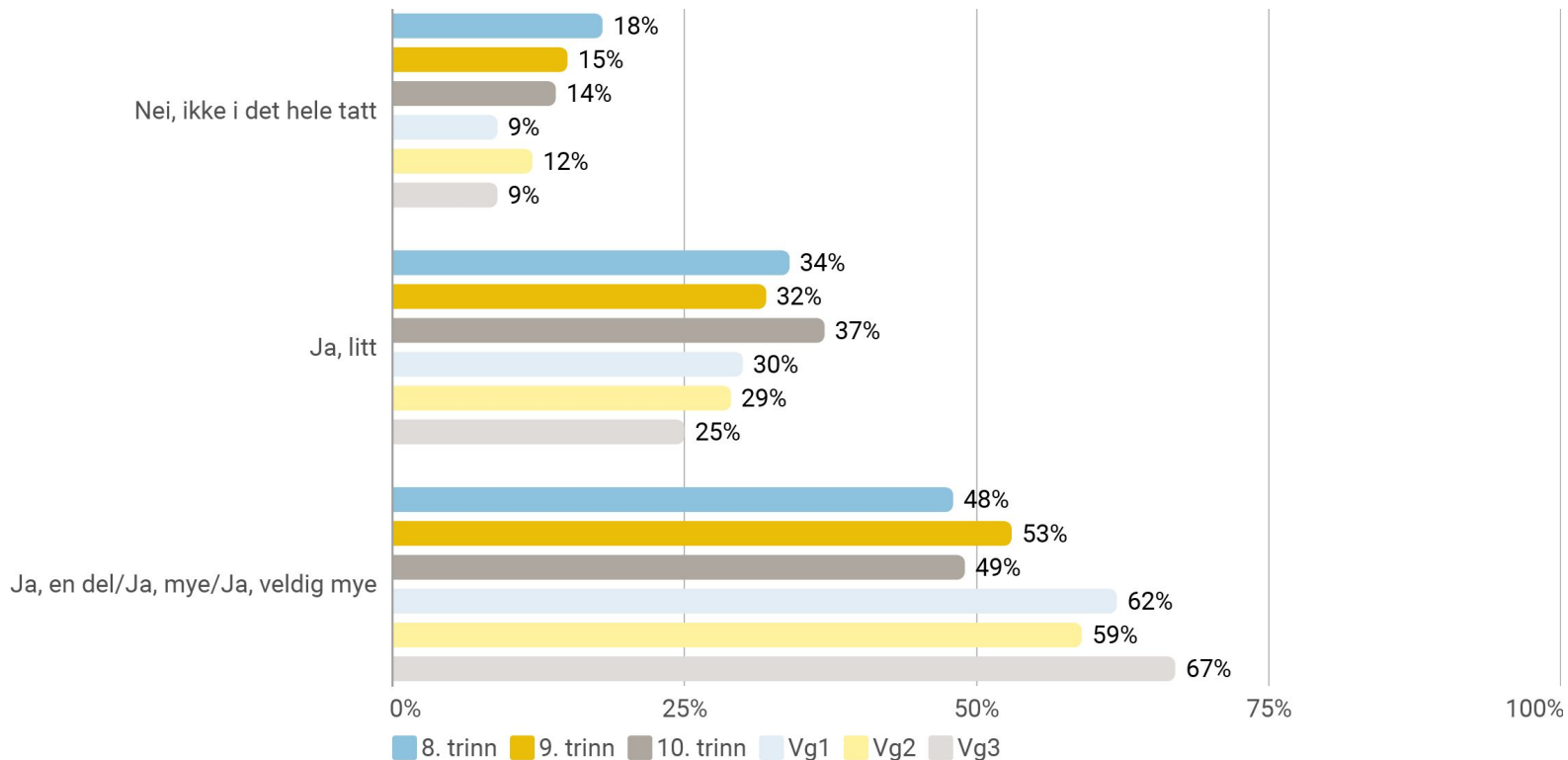
Vold og trakassering

Prosentandel som har blitt utsatt for ulike former for seksuell trakassering i løpet av siste år



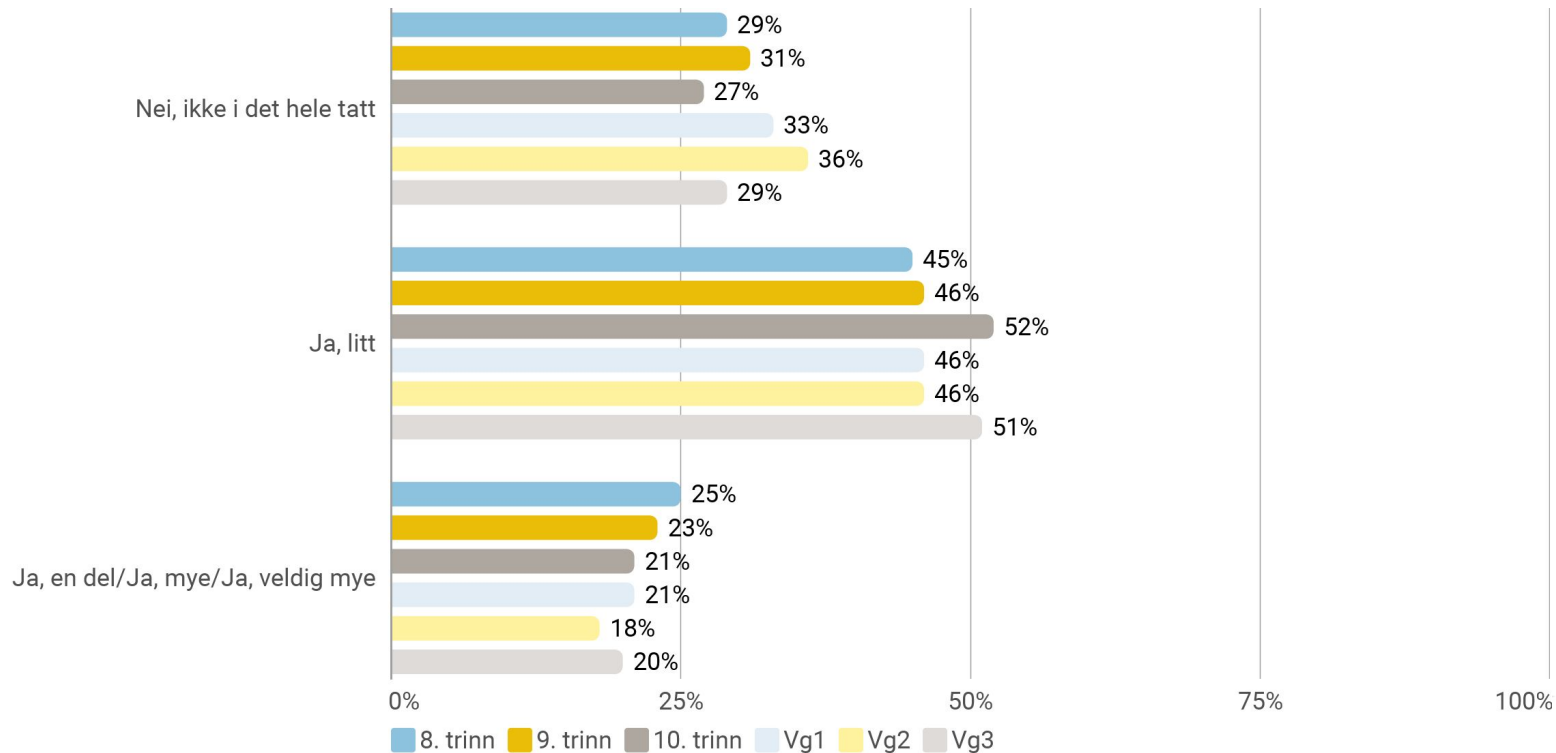
Livet under korona-pandemien

Har korona-pandemien påvirket livet ditt i **negativ** retning?

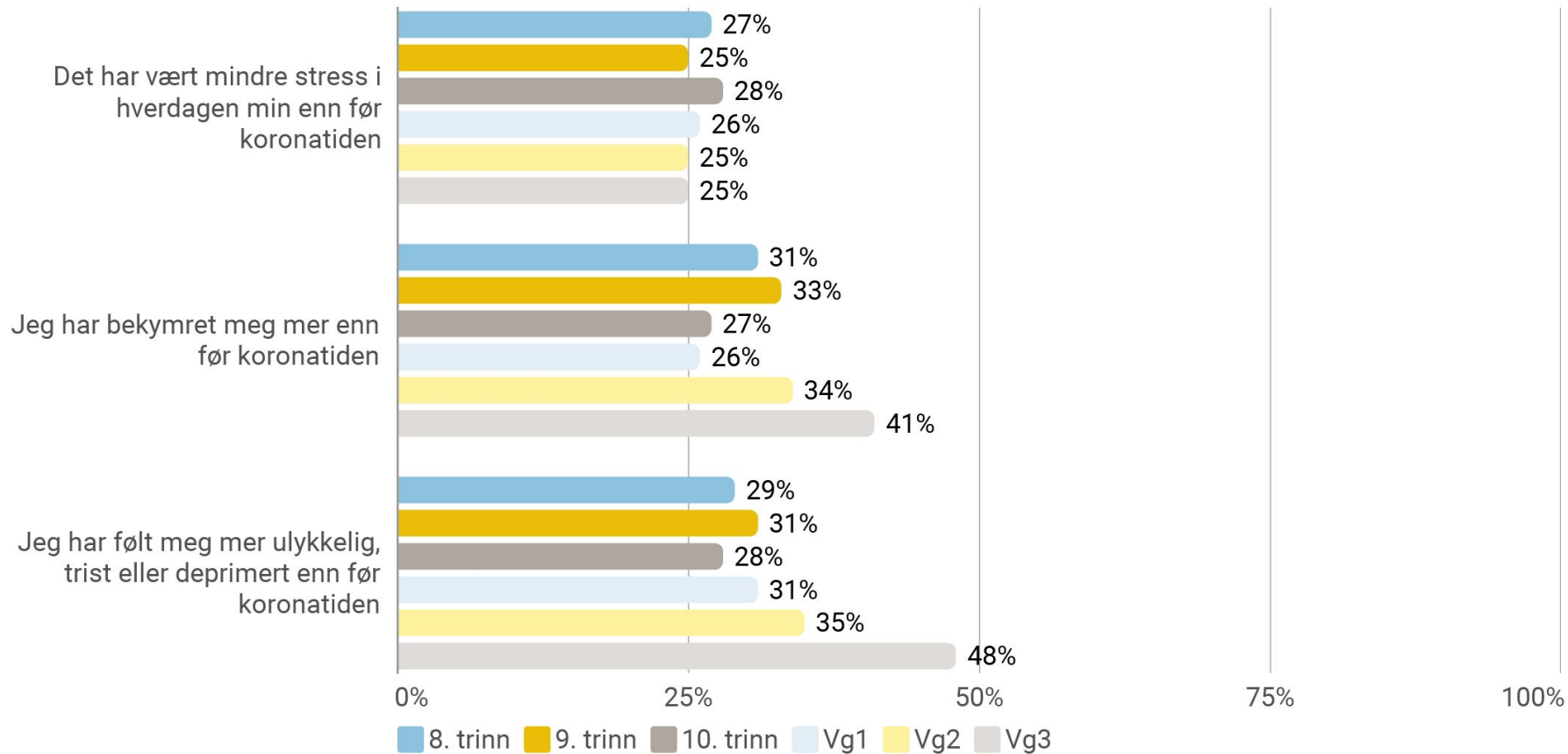


Livet under korona-pandemien

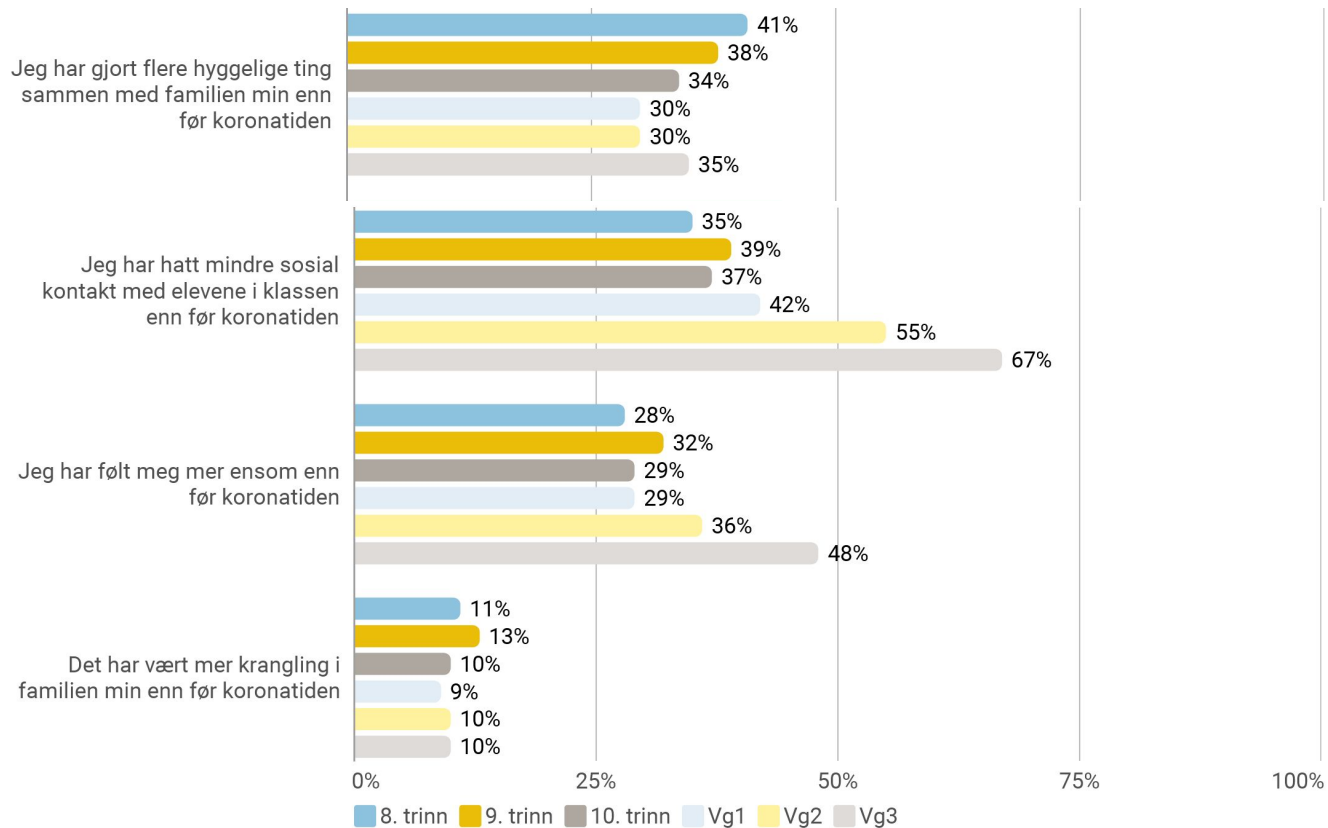
Har korona-pandemien påvirket livet ditt i **positiv** retning?



Livet under korona-pandemien



Livet under korona-pandemien





Informasjon om malen

Denne malen har fontstørrelse som er tilpasset bruk i elektroniske møter. Det er laget en egen mal med større bokstavskrift for “fysiske foredrag” i møterom, klasserom o.l.

PowerPoint-malene foreligger i formatet 16:9. Malen består av forside, sidemaler og mal for nytt tema. Malen med blå bakgrunnsfarge skal kun brukes ved nytt tema eller ny kategori i presentasjonen. Det er ikke tenkt at bilder og innholdstekst skal benyttes på denne malen. Pass på at ingen bilder eller tekst legges over profilelementene i presentasjonen.

Titler skrives på en, maks to, linjer.

Fontstørrelser Overskrift: 24

Første kulepunkt 20, deretter synkende med 2 pr nivå

Tekst: 14

Det ligger noen oppsett i lysbildene, flere finnes ved å trykke på “Nytt lysbilde med oppsett”.

Tilbakemelding på malen sendes til IT support

