



Brukergrupper som mottar sosialhjelp i Larvik kommune



Forutsetninger

- Tall hentet fra det kommunale fagsystemet viser et øyeblikksbilde
- En *aktiv klient* er en som har hatt minst en utbetaling siste tre måneder
- En *hovedklient* kan ha ektefelle, barn og/ eller være samboer/ i bofelleskap med en annen person som mottar/ ikke mottar økonomisk stønad.
- Ektefeller har forsørgeransvar for hverandre etter loven, og beregnes sammen. Stønaden utbetales til en av ektefellene.
- Samboere/ personer i bofelleskap beregnes og behandles hver for seg etter sin andel av utgiften.
- Tall vedr. forsørgeransvar kan gjelde barn eller ektefelle



Hovedinntektskilde for *hovedklienter* som mottok sosialhjelp i september

Hovedinntektskilde	Antall	Antall med forsørgeransvar
Sosialhjelp	402	105
Arbeidsinntekt	36	16
Tiltakspenger	11	4
Trygd/ pensjon	84	25
Stipend/ lån	25	3
Introduksjonsstønad	11	9
Kvalifiseringsstønad	11	8
Ektefelles inntekt	5	5
Annen inntekt	10	3

Spesifisering av type trygd/ pensjon for *hovedklienter* som mottok sosialhjelp i september

Trygd/ pensjon	Antall	Antall med forsørgeransvar
Alderspensjon	4	2
Uføretrygd	39	9
Arbeidsavklaringspenger (AAP)	20	6
Dagpenger	15	3
Sykepenger	3	1
Overgangsstønad	4	4
Supplerende stønad	1	1
Etterlattepensjon	1	0
Kontantstøtte eller engangsstønad ved fødsel	2	2



Utbetaling til *hovedklienter* med forsørgeransvar

- Totalt antall hovedklienter med forsørgeransvar med utbetalt sosialhjelp i september: 176
- Antall barnefamilier med utbetaling i september: 158
 - Av disse:
 - 89 med sosialhjelp som hovedinntekt
 - 24 med trygd/ pensjon som hovedinntekt
 - 6 med kvalifiseringsstønad som hovedinntekt
- Antall hovedklienter med forsørgeransvar for kun ektefelle: 18



Antall *hovedklienter* med hjemland «ikke Norge» som har mottatt minst en utbetaling av sosialhjelp siste tre mnd

Hovedinntekt	Antall
Introduksjonsstønad	23
Kvalifiseringsstønad	18
Arbeidsinntekt	28
Trygd/ pensjon	51
Kursstønad/ lønn i arbeidsmarkedstiltak	6
Stipend/ lån	26
Ektefelles inntekt	14
Annen inntekt	17
Sosialhjelp	208



Antall aktive hovedklienter etter bosituasjon (per 24.09.20)

Bosituasjon	Antall
Leid kommunal bolig	270
Leid privat bolig	561
Eid bolig	52
Midlertidig botilbud	1
Uten fast bosted	12
Annet bosted	180



Redusert inngang midlertidig bolig

År	Antall personer som har bodd midlertidig
2020 (per 23.10.20)	27
2019	53
2018	107
2017	72



Sosialhjelpsmottagere i arbeidsrettet oppfølging

- Hovedmålet med all oppfølging ved NAV, er oppfølging mot arbeid.
- Per 23.10.20 er det 144 *aktive klienter* over 30 år som mottar sosialhjelp, som er registrerte arbeidssøkere.
- Per 23.10.20 er det 264 *aktive klienter* under 30 år registrert i systemet.
- Sosialhjelpsmottagere under 30 år har som utgangspunkt aktivitetsplikt etter sosialtjenesteloven § 20a.
- Ved tungtveiende grunner skal det ikke stilles krav til aktivitet.



Aktive klienter med aktivitetsplikt og unntak etter §20a (under 30 år) per 22.10.20

Akt. plikt/ unntak	Antall
Aktivitetsplikt	58
Unntak: supplerende sosialhjelp	41
Unntak: omsorgsoppgaver	14
Unntak: i ordinært skoleløp	36
Unntak: overgangsperiode	22
Unntak: helsemessige årsaker	35



Klienter med disponeringsproblematikk

- Har tilstrekkelige egne inntekter
- Får av ulike årsaker ikke pengene til å strekke til
- Søker gjentagende ganger om nødhjelp, hjelp til stengt strøm, husleie- og strømrestanser



Utvikling antall nødhjelpssøknader

År	Antall	Gjennomsnitt per mnd
2020 (per 30. sept)	698	78
2019	777	65
2018	520	43
2017	457	38
2016	390	33
2015	238	20



Et eksempel på omfanget av disponeringsproblematikken

- Per 23.10.20 har 145 *aktive klienter* viktigste inntekt ved uføretrygd eller alderspensjon. Av disse:
 - 24 mottar løpende supplerende sosialhjelp grunnet lav inntekt
 - 53 er innvilget dekning av engangsutgifter til tannlege, innbo flyttekostnader ol.
 - 68 er innvilget nødhjelp til mat og/ eller strømrestanser/ stengt strøm grunnet manglende betaling – til tross for at de har tilstrekkelige egne inntekter

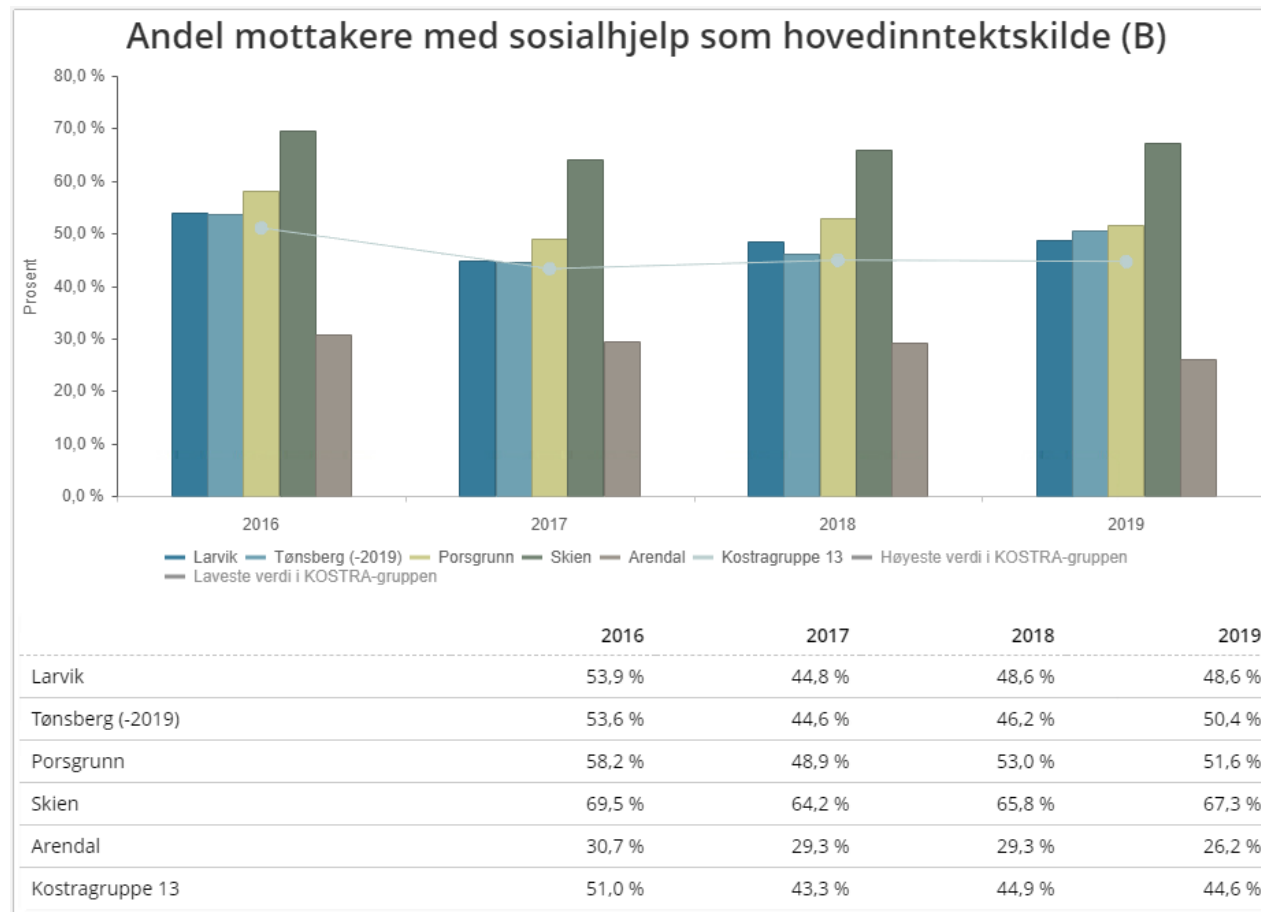


Virkemidler

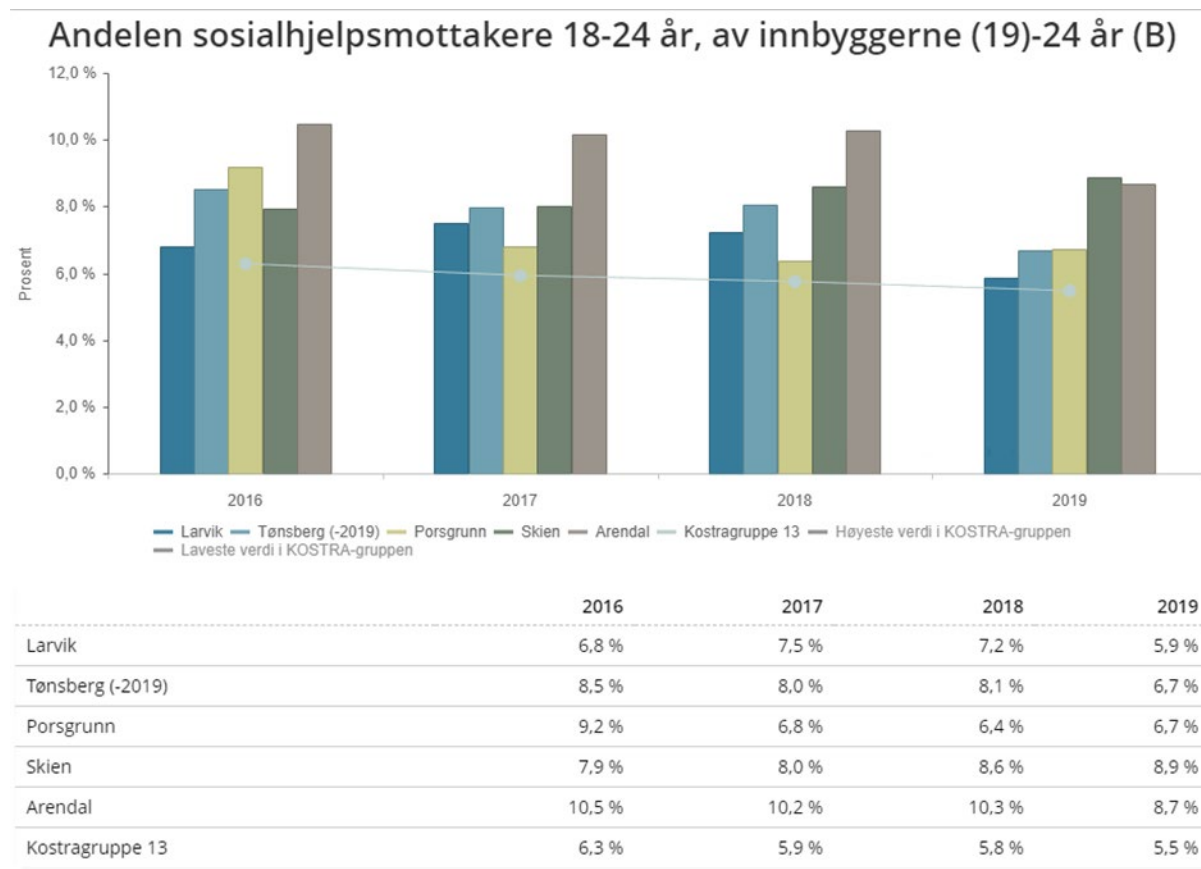
- Økonomisk rådgivning og gjeldsrådgivning:
 - Det er i år innvilget gjeldsrådgivning i 113 saker.
 - Av disse har 57 fått utbetalt sosialhjelp i 2020
- Forvaltning:
 - Antall brukere som har forvaltning per 23. oktober:
 - Frivillig: 20
 - Tvungen: 6
- Vergemål



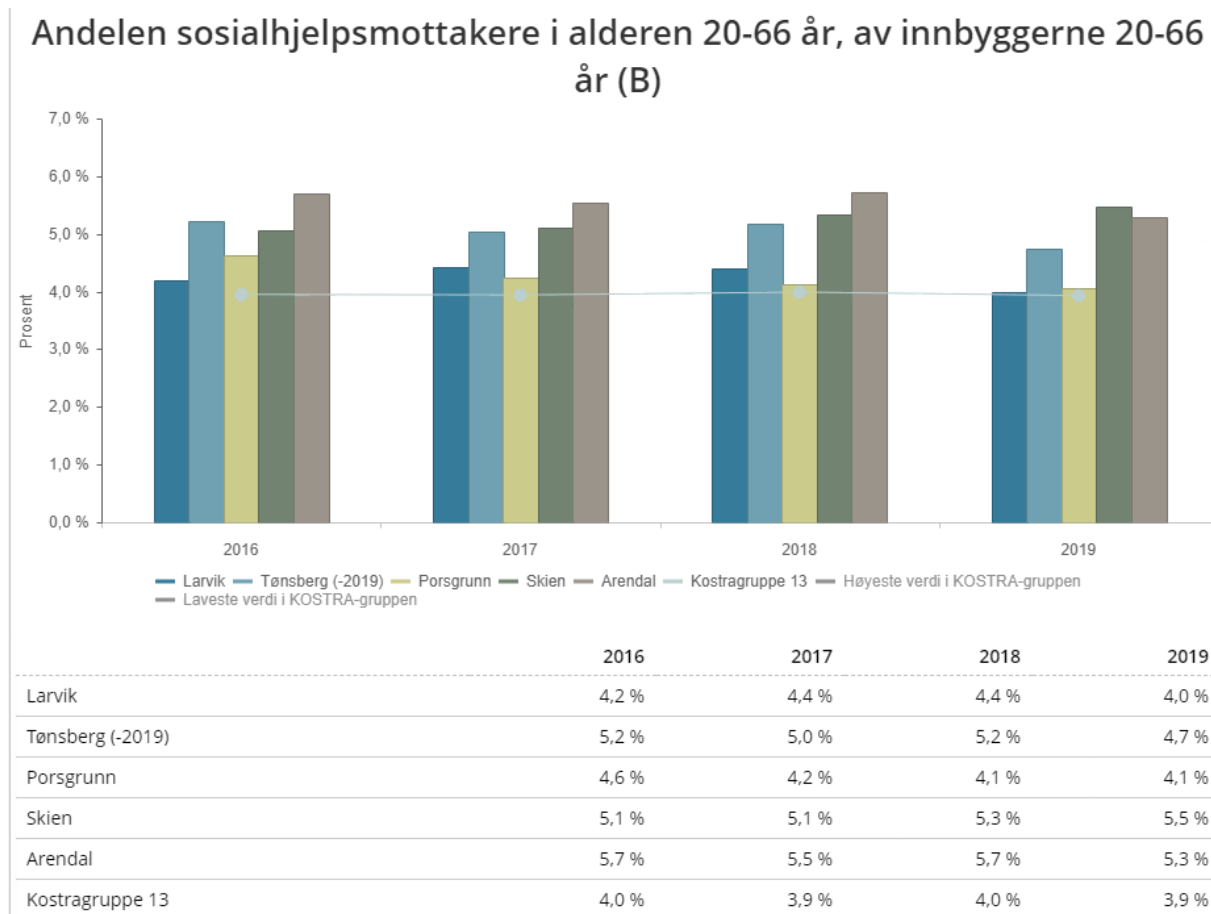
Andel mottakere med sosialhjelp som hovedinntektskilde



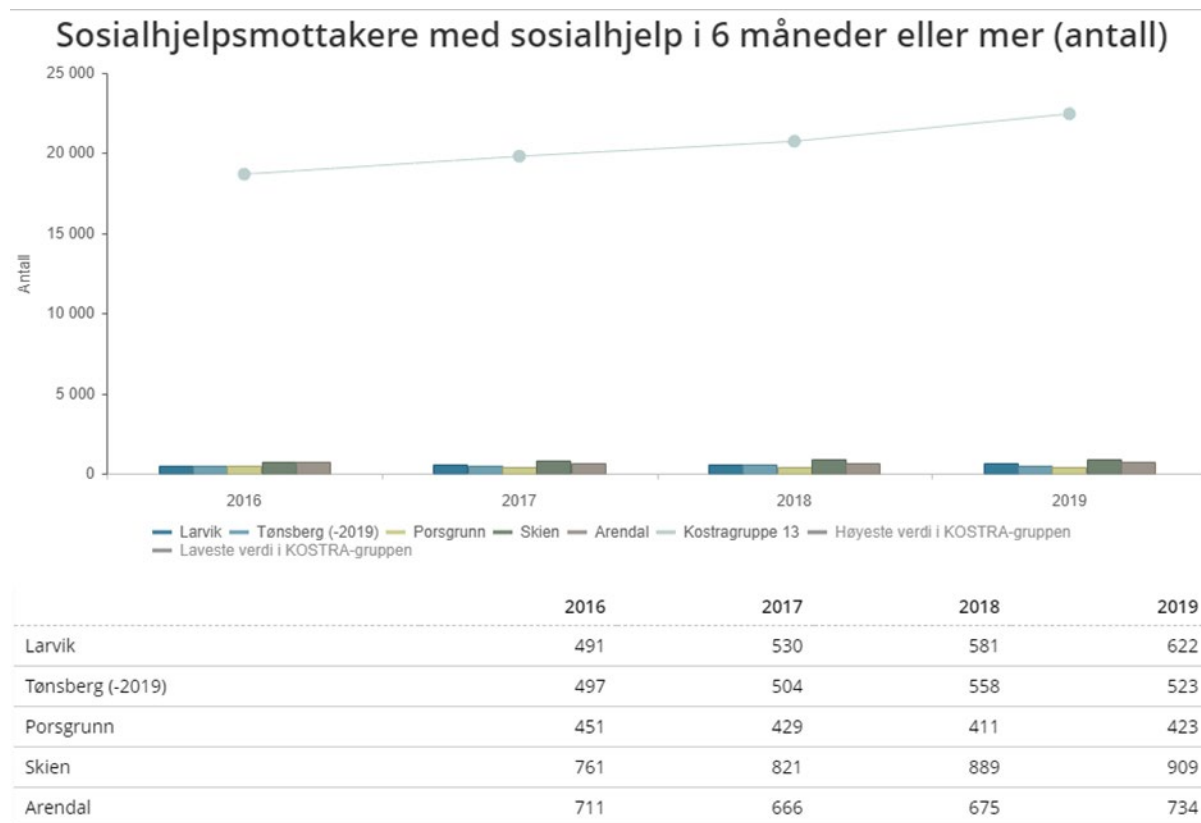
Andel sosialhjelpsmottakere 18 -24 år, av innbyggerne 19 -24 år.



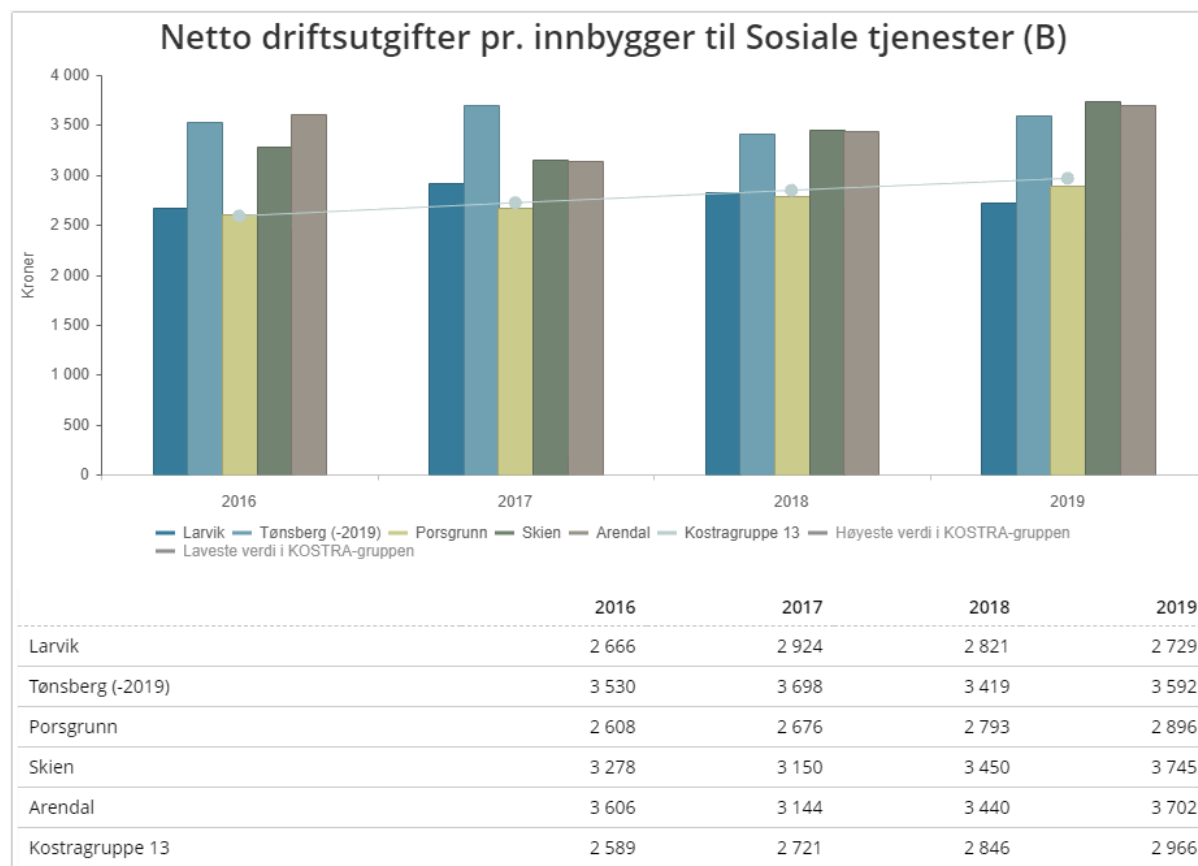
Andel sosialhjelpsmottakere 20-66 år, av innbyggerne 20-66 år.



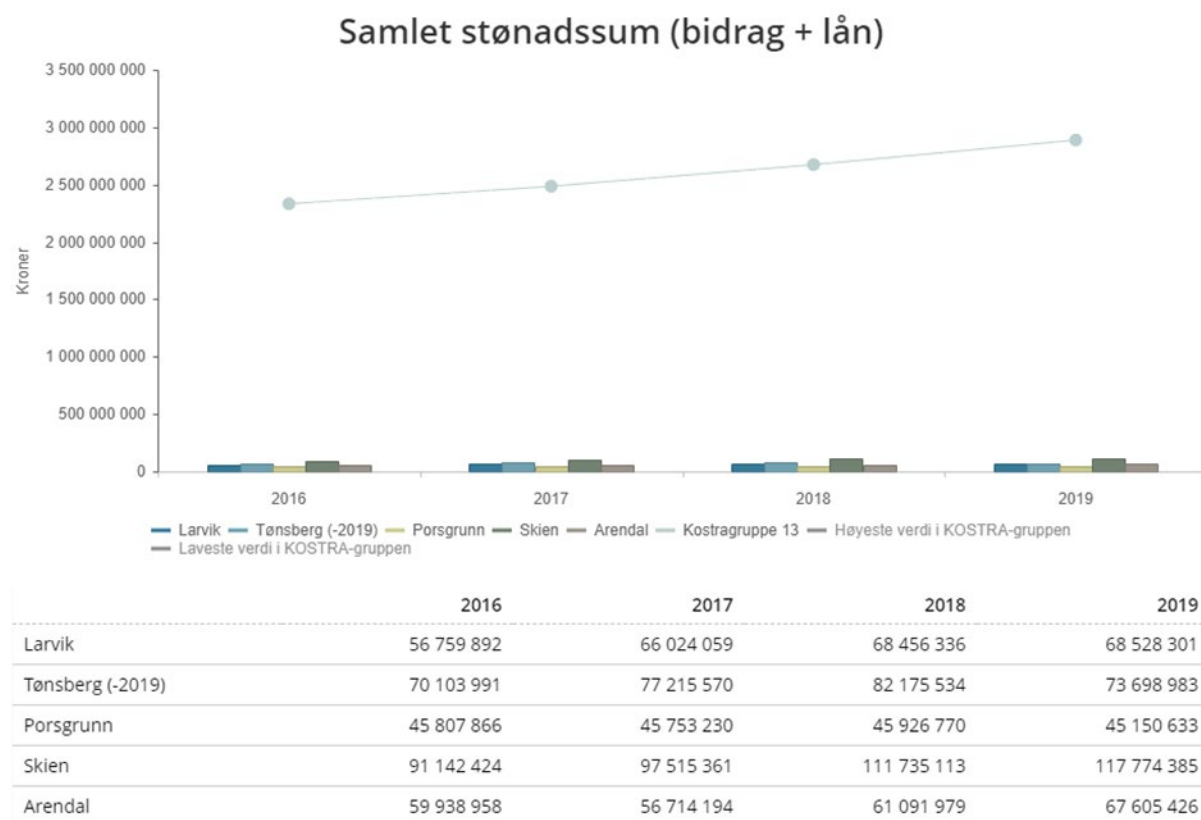
Sosialhjelpsmottakere med sosialhjelp i 6 mnd eller mer (antall).



Netto driftsutgifter pr innbygger til sosiale tjenester



Samlet stønadssum (bidrag og lån).



Utvikling av fagområdet sosiale tjenester

NAV Larvik:

- Jobber kontinuerlig med faglig utvikling og effektiviseringsprosesser
- Benytter et kommunalt fagsystem som er store på utviklingsarbeid, og som andre kommuner de siste årene bytter til
- Oppgraderer det kommunale fagsystemet jevnlig og tar i bruk nye løsninger raskt
- Tok i bruk digital saksbehandling i 2008
- Har hatt elektronisk arkiv siden 2015
- Tok i bruk KS svar ut løsning i sept 2018
- Tok i bruk digital søknad om sosialhjelp i nov 2018

Utvikling av fagområdet sosiale tjenester

- Tar i bruk innsynsløsning på nav.no den 29.10.20
- Leverandør arbeider med utskifting av hele fagsystemet til mer moderne og automatiske løsninger - ny saksbehandlingsmodul er forespeilet klar om ca. et år
- Deltar i et utviklingsprosjekt sammen med NAV og kommunene i Horten, Sandefjord og Porsgrunn med mål om automatisering av flest mulig prosesser i saksbehandlingen