

Orientering om utfordringer og tiltak i Viksfjord

Av Sondre K. Mathisen

Hovedutvalg for miljø, kultur og næring

03.06.2026

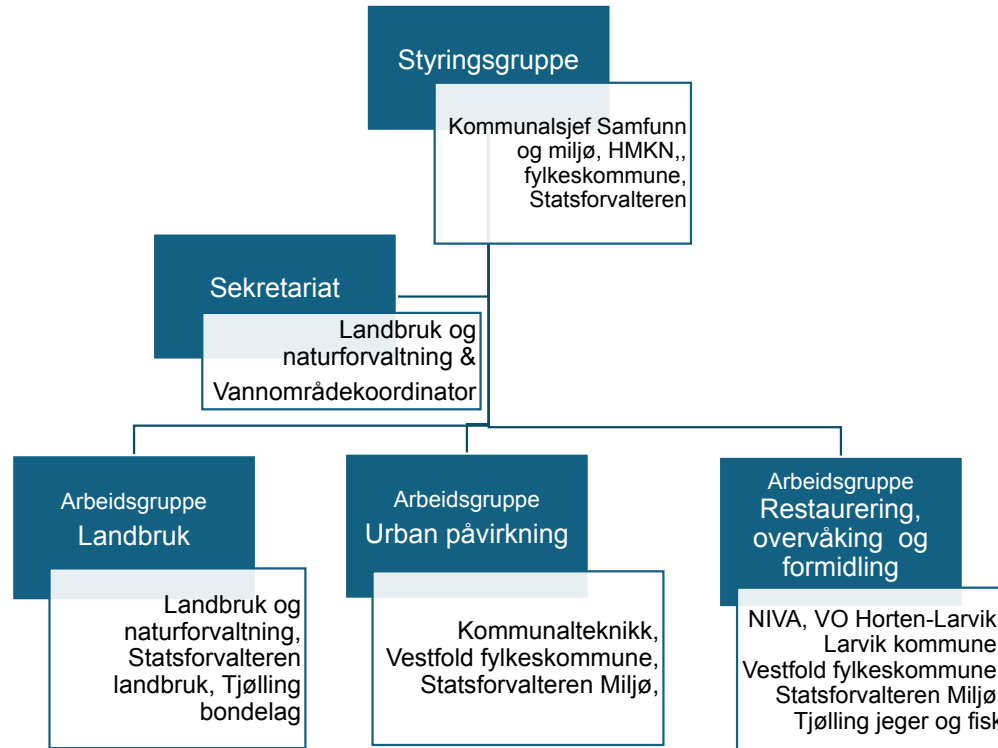


Miljøstatus: Viksfjord 2025

Kilde	Jordbruk	Privat avløp	Kommunalt avløp	Direkte utslipp industri	Samferdsel og bebyggelse	Utmark og våtavsetning	Sum
Totalfosfor (kg TP/år)	2160 82 %	193 7 %	142 5 %	? ?	35 1 %	91 3 %	2620 100 %
Totalnitrogen (kg TN/år)	63513 84 %	1365 2 %	955 1 %	? ?	5945 8 %	3807 5 %	75586 100 %



Krafttak for Viksfjord



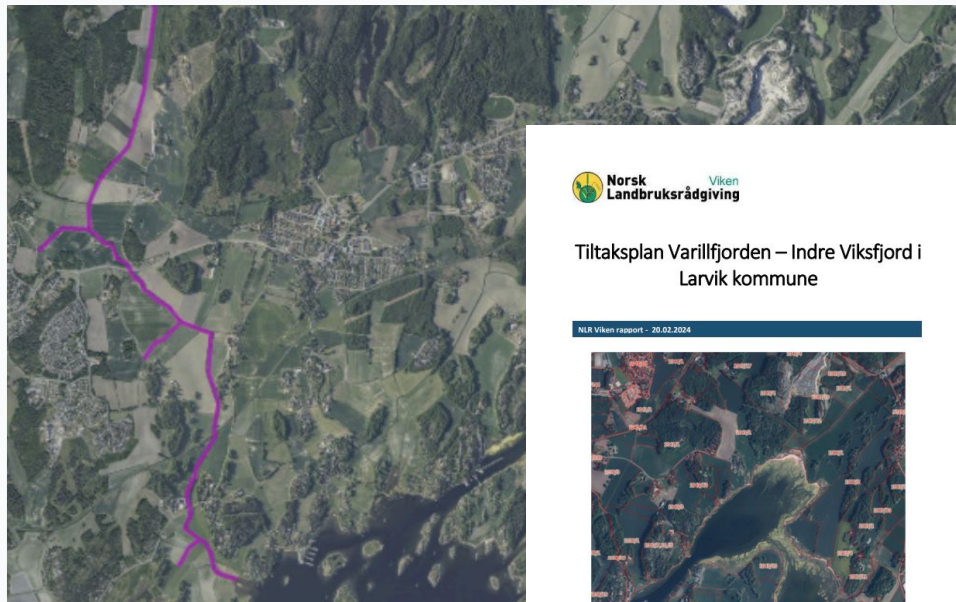
Arbeidsgruppe landbruk

Tiltaksplan Bjønneskjellen

Strategisk planlegging for vannmiljøforbedring

Etablering av fangdammer

Implementering av fysiske tiltak for å redusere avrenning og partikkeltransport.



Kilde: @Vann-nett.no



Tiltaksplan Varillfjorden – Indre Viksfjord i Larvik kommune

NLR Viken rapport - 20.02.2024



Indre Viksfjord (Norge i bilder 2022)

Tiltaksplan Varillfjorden – Indre Viksfjord i Larvik kommune, Sjøvaaland, Rådgiver korn og frøavl og Torger Tjøstet, Rådgiver grønnsaker, erstatningsaker, hydroteknikk, Gjemmedalsveien 83, 3140 Stokke Tlf: +479161874 E-post: torger.tjostet@nlnr.no



Arbeidsgruppe Restaurering, miljøtilstand og formidling

Sammenstilling av kunnskap

Sammenstilling av tilgjengelig kunnskap for bedre beslutningsgrunnlag.

Kartlegging og planlegging

Kartlegging og planlegging av restaureringstiltak i Viksfjordens innløpsbekker.

Overvåking og effekt

Overvåking for oppfølging av tiltakenes effekt på miljøtilstanden.



Opptak av grønnalger

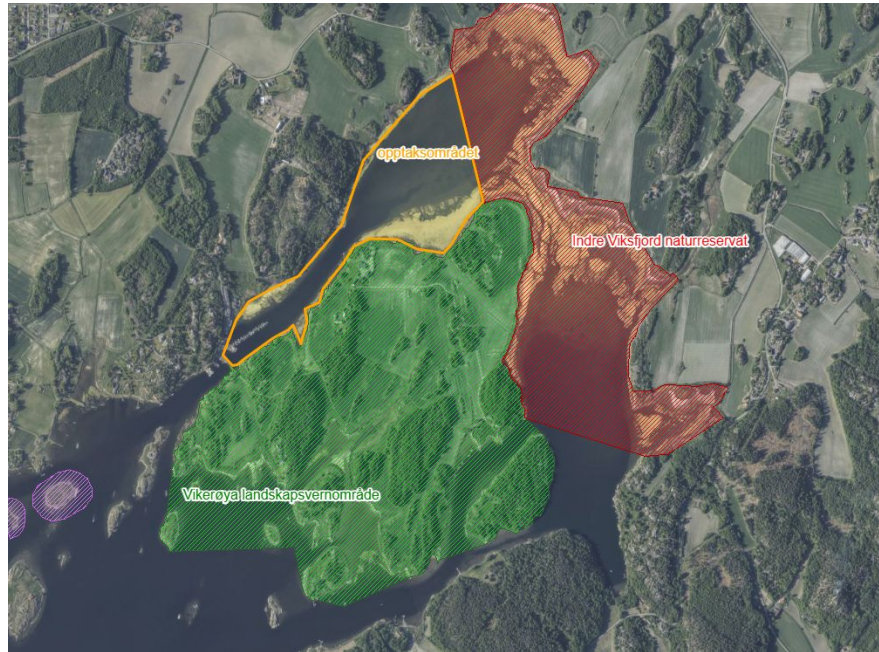


Foto: Vannmiljø AS



Veien videre

Fortsette arbeidet “Krafttak for Viksfjord”

Iverksette tiltak utarbeidet i tiltaksplaner og overvåke tilstand

Ressursbehov

Videre arbeid krever ressurser for å sikre kontinuitet og effektivitet

Kan vi nå miljømålene?

