

Ung i trafikken

Resultater fra Ungdata
undersøkelsen i
Larvik 2021



Larvik
kommune



Farlig kjøring

15% på ungdomsskolen

20% på VGS

Oppgir at de har vært veldig redd pga. farlig kjøring i bil,
hvor andre unge har vært sjåfør

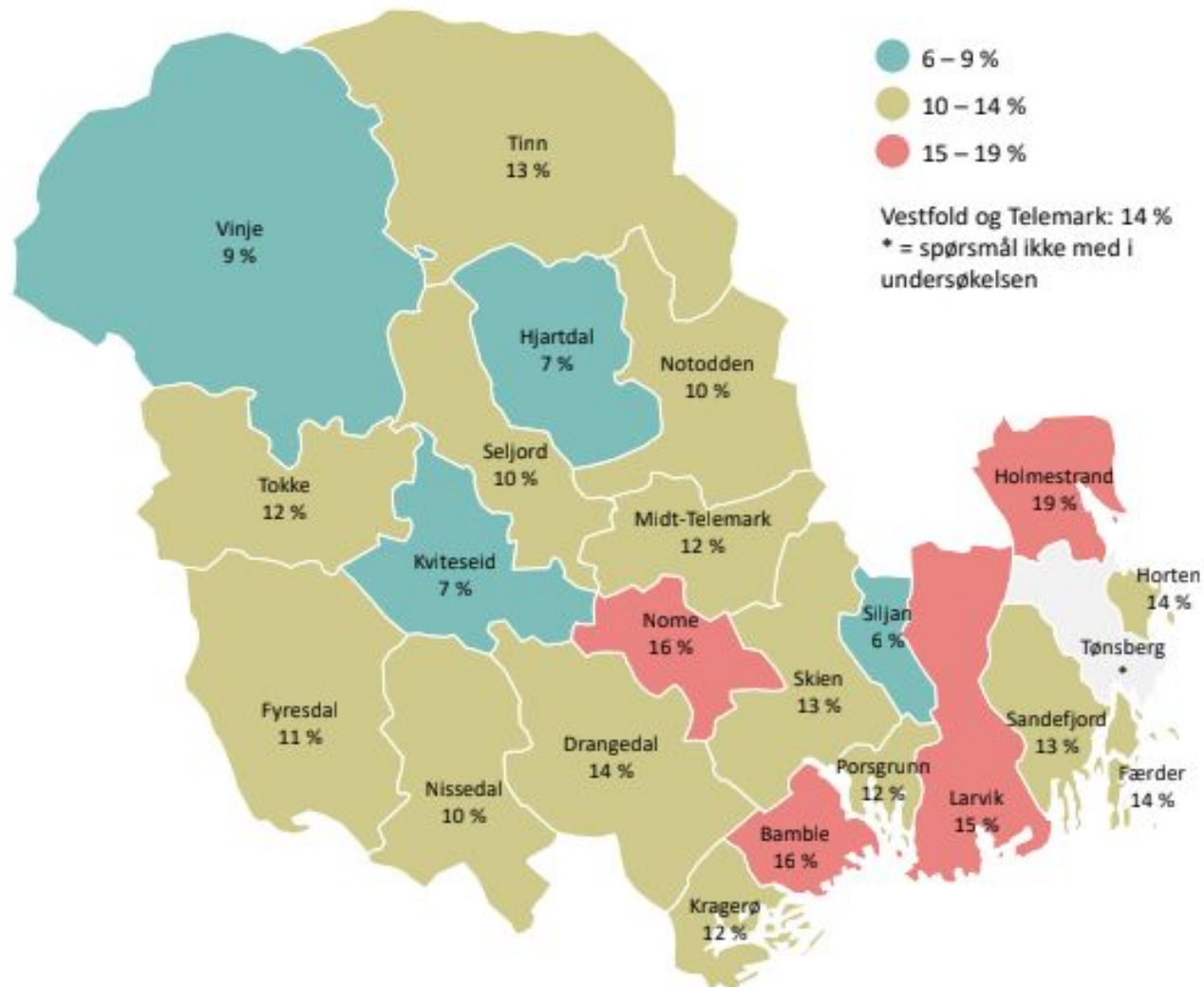


Farlig kjøring

Andelen som minst én gang det siste året har vært passasjer i bil hvor andre unge har vært sjåfør og du som passasjer har vært veldig redd pga. farlig kjøring

8. – 10. trinn

2021



Farlig kjøring

Andel som minst én gang
det siste året har vært
passasjer i bil hvor andre
unge har vært sjåfør og du
som passasjer har vært
veldig redd pga. farlig
kjøring

Vg1-Vg3

2021






15 % på ungdomsskolen

22 % på VGS

Har sagt fra om farlig kjøring og bedt sjåføren dempe farten





Trafikkulykke

3,7% på ungdomsskolen

4,8 % på VGS

svarer at de har vært med i trafikkulykke der de måtte til legevakt eller ble innlagt på sykehus det siste året



RUS

Har du i løpet av det siste året vært passasjer i en bil hvor andre unge har vært sjåfør hvor føreren har vært ruspåvirket?



2,4% på ungdomsskolen

7,4% på VGS

Totalt i fylket:

3 % ungdomsskolen

8 % videregående skole

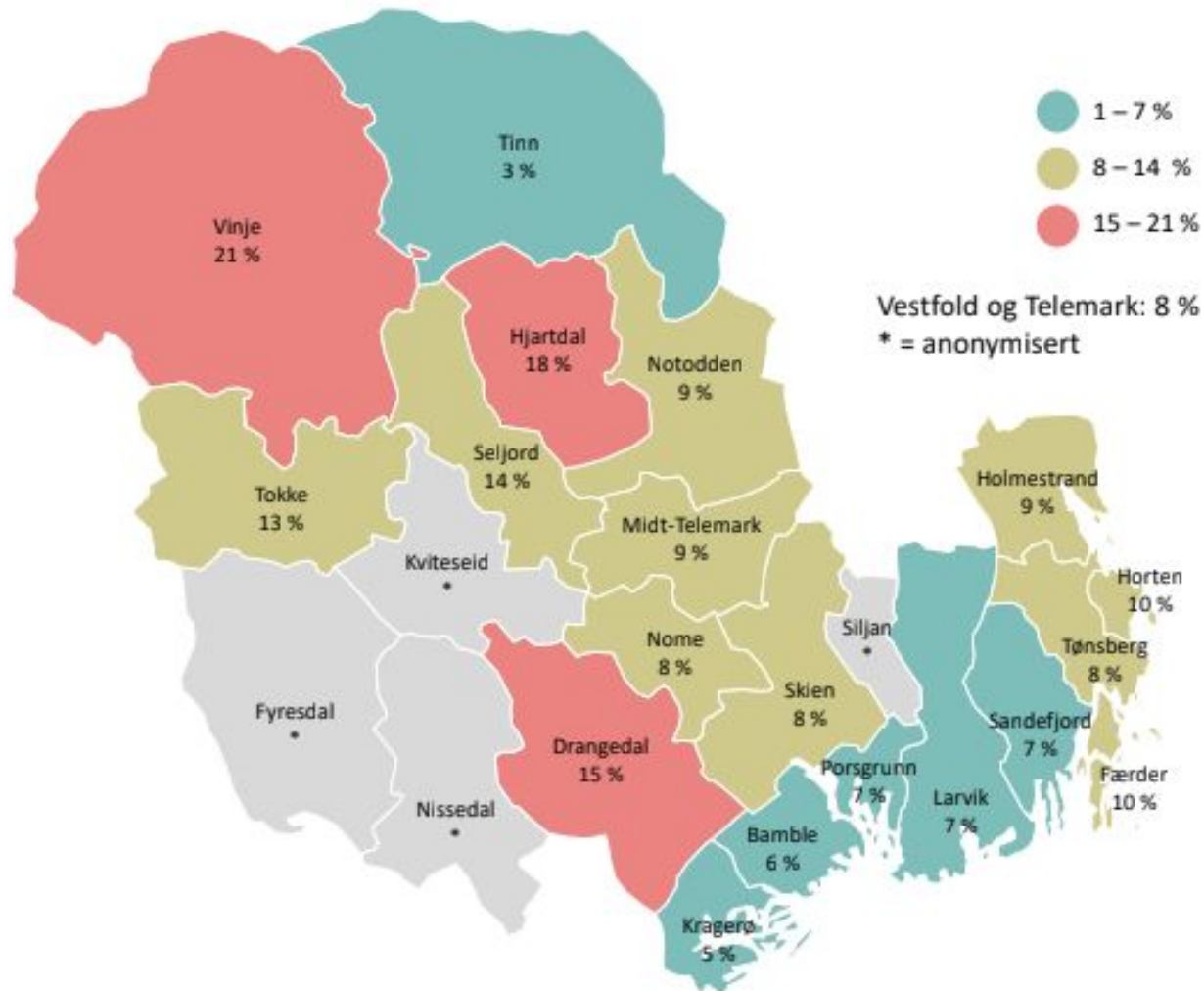


Ruspåvirket sjåfør

Andel som minst én gang
det siste året har vært
passasjer i bil hvor andre
unge har vært sjåfør og
føreren har vært
ruspåvirket

Elever på Vg1-Vg3 bosatt i
den aktuelle kommunen

2021



Hva kjennetegner de som har sittet på med ruspåvirket sjåfør?

- Drikker mer alkohol selv og var yngre da de drakk for første gang
- Svarer i større grad at det å drikke seg full øker statusen i vennegjengen
- Tenker i mindre grad at alkohol er helsefarlig

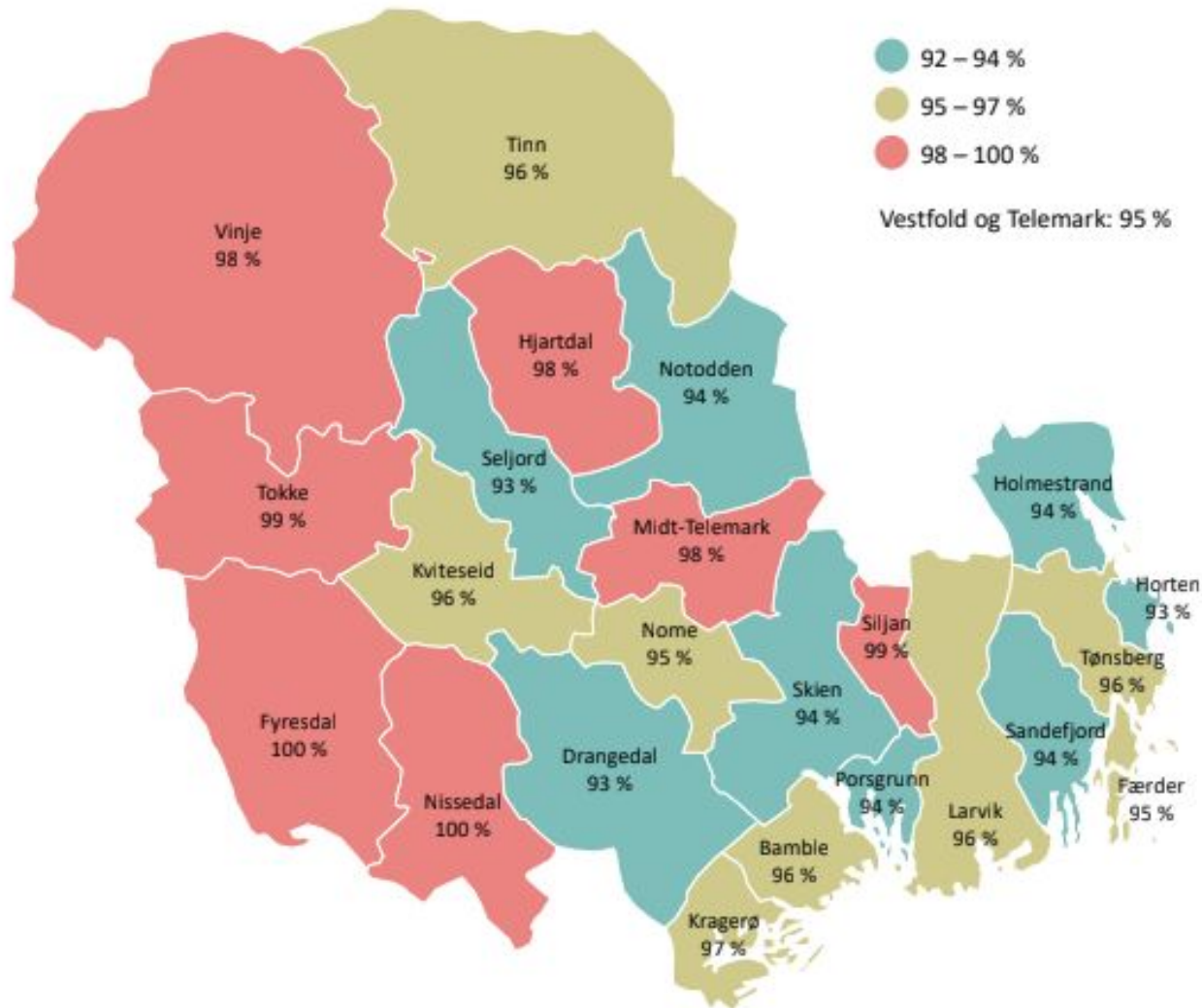
- Får i større grad lov til å drikke alkohol av foreldrene sine
- Har oftere sett egne foreldre beruset
- Svarer i større grad at foreldrene ikke har oversikt over hva de gjør på fritida og hvem de er sammen med

Trygghet på skoleveien

Andel som føler seg veldig eller ganske trygg på vei til eller fra skolen

8. – 10. trinn

2021

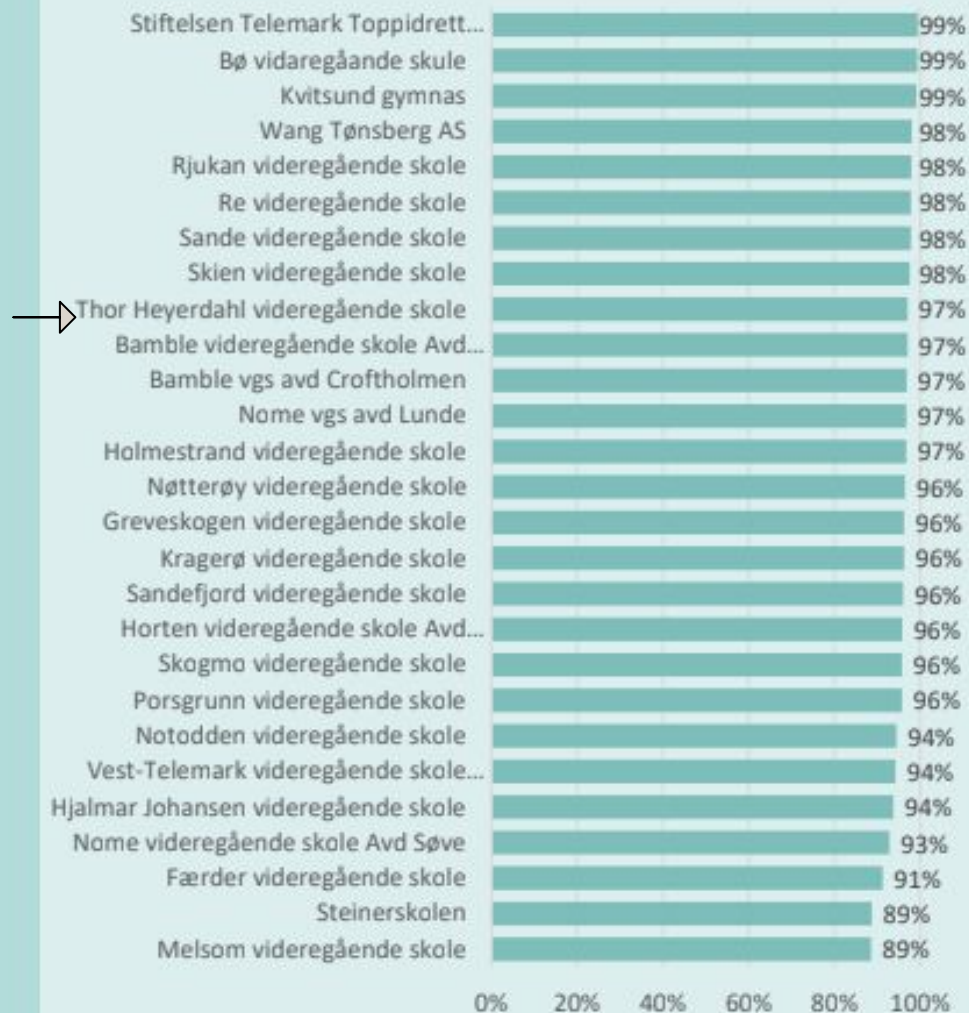


Trygghet på skoleveien

Andel som føler seg
veldig eller ganske trygg
på vei til eller fra skolen

Vg1-Vg3

2021



Larvik



Hvordan kommer du deg vanligvis til skolen?



Larvik



Hvordan kommer du deg vanligvis fra skolen?



Finn tall om samferdsel og mobilitet fra ungdomsundersøkelsen

Ungdomsundersøkelsen "Ung i Vestfold og Telemark 2021" har en rekke spørsmål knyttet til samferdsel og mobilitet.

Den interaktive løsningen under viser hva 22 000 ungdommer i Vestfold og Telemark svarte våren 2021 når det gjelder

- Hvor fornøyde de er med kollektivtilbudet der de bor
- Hvordan de kommer seg til og fra skolen
- Hvorvidt de føler seg trygge på skoleveien
- Om de har vært utsatt for trafikkulykker
- Om de har vært passasjer i bil og vært redd under for høy fart og eventuelt sagt fra om dette
- Om de har vært passasjer i bil med en ruspåvirket sjåfør

[Åpne interaktiv løsning i fullskjerm](#)

Ungdata

Ungdata er lokale spørreundersøkelser for skoleelever på ungdomstrinnet og i videregående opplæring. Spørreundersøkelsene dekker helheten i ungdommens liv og gir innsikt i ungdommens eget syn på temaer som familie, venner, nærmiljø, fritid, fysisk aktivitet, fysisk og mental helse, mobbing, rus og risikoatferd.

<https://www.vtfk.no/ungdata/samferdsel>



