




Statistikk; hvor mange av hver?

7			
6			
5			
4			
3			
2			
1			
HVOR MANGE?	sirkel 	kvadrat 	trekant 

Bruk dette skjema til å la barna finne ut hvor mange de finner av hver geometrisk figur i matematikkiparken. Dette kan lamineres og tegnes på med tusj, eller bruk klistremerker. Marker en rute for hver gang du finner en figur. Resultatet er et stolpediagram 😊

Statistikk; hvor mange av hver?

7			
6			
5			
4			
3			
2			
1			
HVOR MANGE?	kule 	prismer 	sylinder 

Bruk dette skjema til å la barna finne ut hvor mange de finner av hver geometrisk figur i matematikkiparken. Dette kan lamineres og tegnes på med tusj, eller bruk klistremerker. Marker en rute for hver gang du finner en figur. Resultatet er et stolpediagram 😊


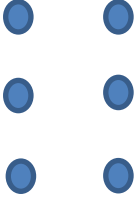


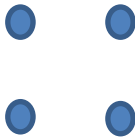
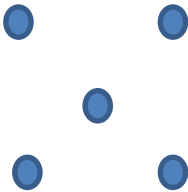
Tallkort

kopier, klipp ut og lim for og bakside sammen. Laminer om ønskelig.

1	EN 	6	SEKS 
2	TO 	7	SJU 
3	TRE 	8	ÅTTE 
4	FIRE 	9	NI 
5	FEM 	10	TI 

Tallkort

kopier, klipp ut og lim for og bakside sammen. Laminer om ønskelig.


1	EN 	6	SEKS 
2	TO 		
3	TRE 		
4	FIRE 		
5	FEM 		

Kommer nytt bilde!

«Skattekart»





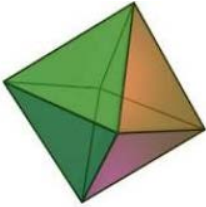



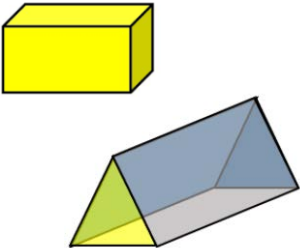









Forslag til tangram



Klipp ut hver del og la barna prøve å sette dem sammen igjen til et kvadrat. Hvilke andre figurer kan dere lage med brikkene?












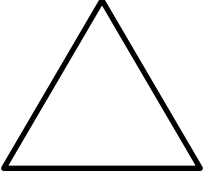

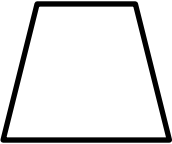

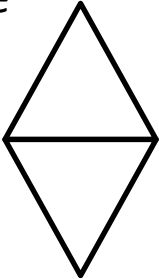
Geometriske figurer (3D)

kopier, klipp ut og lim for og bakside sammen. Laminer om ønskelig

	<p>Kube</p> 		<p>Oktaeder</p> 
	<p>Kjedge</p> 		<p>Prismer</p> 
	<p>Kule (sfære)</p> 		<p>Pyramide</p> 
	<p>Sylinder</p> 		<p>Ikosaeder</p> 

Geometriske figurer (2D)

kopier, klipp ut og lim for og bakside sammen. Laminer om ønskelig

	Kvadrat 		Parallelogram 
	Sirkel 		Rombe 
	Rektangel 		Trekant 
	Trapes 		Drake 

Telleregle

Ropes med innlevelse, og utfør handlingene som hører med 😊:

Først kommer 1 – stå på et ben
så kommer 2 – klapp på din sko
så kommer 3 – alle ser ned
så kommer 4 – da må vi flire
så kommer 5 – ta et skritt frem
så kommer 6 – vi spiser kjeks
så kommer 7 – vi leker ku
så kommer 8 – vi gjør oss flotte
så kommer 9 – vi går på ski
så kommer 10 – da tar alle FRI!

Mønsterlek

- Her er eksempel

